


- Identificar los factores protectores y de riesgo social del grupo familiar.
- Identificar necesidades de apoyo en la persona y su grupo familiar.
- Coordinación con red intersectorial para el acceso a beneficios sociales.
- Educación y orientación a la persona, cuidador/a y su grupo familiar.
- Derivar a otros profesionales cuando proceda o resolver derivaciones recibidas.
- Gestionar informe Social y de Redes de Apoyo para credencial de discapacidad.
- Registrar las actividades realizadas durante la visita o en su jornada laboral según corresponda en ficha clínica Rayen.




IV.- Detalle Labores Realizadas en el mes:


- Identificar los factores protectores y de riesgo social del grupo familiar.
- Identificar necesidades de apoyo en la persona y su grupo familiar.
- Coordinación con red intersectorial para el acceso a beneficios sociales.
- Educación y orientación a la persona, cuidador/a y su grupo familiar.
- Derivar a otros profesionales cuando proceda o resolver derivaciones recibidas.
- Gestionar informe Social y de Redes de Apoyo para credencial de discapacidad.
- Registrar las actividades realizadas durante la visita o en su jornada laboral según corresponda en ficha clínica Rayen.

El detalle anterior resume el material y antecedentes **que se mantendrán como evidencia en poder de la Dirección.**

  
JAVIER IGNACIO LUMAN LUMAN  
Kinesiología  
Estrategia Aló Red

  
Alexandra Huata M.  
18.129.546-5  
Kinesióloga

Coordinadora Terreno Estrategia Aló Red  
Encargada Centro de Costo

  
PRISCILA CÁRCAMO ROA  
Administradora Aló Red

