

VISTOS:

1. El Oficio N° 1147 del 07.11.2017 de la Dirección de Desarrollo Comunitario.
2. El D.L. 3.063 de 1979, sobre Rentas municipales y sus modificaciones posteriores.
3. La Ordenanza de Derechos Municipales N°002 de 1993 vigente a la fecha.
4. La Ordenanza N° 001 del 29.11.96, sobre determinación de costos, tarifas y recaudación de derechos del servicio de aseo domiciliario.
5. Las facultades que me confiere la Ley 18.695, Orgánica Constitucional de Municipalidades.

CONSIDERANDO:

1. Las solicitudes de exención, realizadas en la Dirección de Desarrollo Comunitario por los contribuyentes afectos al pago de Aseo domiciliario.
2. La información de los montos de los Giros a descargar, por parte de la Unidad de Cobranza Administrativa, del Departamento de Rentas y Patentes.
3. La verificación de los antecedentes aportados por el sistema de estratificación social, por parte de la Dirección de Desarrollo Comunitario.
4. Las nóminas de contribuyentes exentos, confeccionadas por la Dirección de Desarrollo Comunitario de la Municipalidad de Temuco.

DECRETO:

1. Exímase por los años 2012, 2013, 2014, 2015, 2016 y 2017, del cobro del derecho de aseo domiciliario a 483 (cuatrocientos ochenta y tres) giros individualizados en los anexos adjuntos, por cuanto la Dirección de Desarrollo Comunitario certifica mediante Oficio N° 1147 del 07.11.2017 la exención de este Derecho.
2. Elimínese del registro de deudores de la Municipalidad de Temuco y descárguense las deudas por Derecho de Aseo Domiciliario, correspondiente a los años 2012, 2013, 2014, 2015, 2016 Y 2017, de 483 (Cuatrocientos ochenta y tres) giros que se individualizan en los anexos adjuntos, los cuales debidamente suscritos por el Jefe de la Unidad de Rentas Municipales del Departamento de Rentas Municipales, forman parte del presente documento, por un total de \$ 19.311.991.- (Diecinueve millones trescientos once mil novecientos noventa y uno).
3. La Dirección de Administración y Finanzas procederá a efectuar las contabilizaciones que se originen por la aplicación de este decreto.
4. La documentación de respaldo que se adjunta, debidamente refrendada por el Secretario Municipal, pasará a formar parte integrante del presente decreto.

ANOTESE, COMUNIQUESE Y ARCHIVÉSE

JUAN ARANEDA NAVARRO
SECRETARIO MUNICIPAL

RSR/HAA/HNA/
c.c Of. De Partes
Tesorería municipal
Rentas y Patentes
Dirección de Desarrollo Comunitario

MICHAEL BECKER ALVEAR
ALCALDE

IPoc: 1403921

NOMINA ROLES DE AVALUO INFORMADOS POR DIDECO PARA DESCARGO SUBSIDIO SOCIAL INFORMADAS EN EL MES DE OCTUBRE DE 2017

Nº	A. PATERNO	A. MATERNO	NOMBRE	RUT	DOMICILIO	ROL SII	TRAMO 80 %	AÑO	GIRO	VALOR	Nº
1	ABARCA	OLGUIN	VICTORIA				40%	2017	5271595	\$ 68.419	1
2	ABARZUA	SKILLMANN	PAOLA				41%	2015	4597028	\$ 31.288	2
3	ABARZUA	SKILLMANN	PAOLA				41%	2016	4950532	\$ 31.288	3
4	ABARZUA	SKILLMANN	PAOLA				41%	2017	5278283	\$ 68.419	4
5	ABARZUA	ZAMORANO	LORNA				41%	2017	5271439	\$ 68.419	5
6	ACEVEDO	DIAZ	HILDA				40%	2014	4288002	\$ 24.536	6
7	ACEVEDO	DIAZ	HILDA				40%	2015	4578123	\$ 31.288	7
8	ACEVEDO	DIAZ	HILDA				40%	2016	4930797	\$ 31.288	8
9	ACEVEDO	DIAZ	HILDA				40%	2017	5257112	\$ 68.419	9
10	AEDO	SAN MARTIN	HENOC				40%	2014	4412452	\$ 24.536	10
11	AEDO	SAN MARTIN	HENOC				40%	2015	4584370	\$ 31.288	11
12	AEDO	SAN MARTIN	HENOC				40%	2016	4937530	\$ 31.288	12
13	AEDO	SAN MARTIN	HENOC				40%	2017	5264718	\$ 34.210	13
14	AGUIRRE	VALENZUELA	JORGE				41%	2016	4941496	\$ 31.288	14
15	AGUIRRE	VALENZUELA	JORGE				41%	2017	5268887	\$ 68.419	15
16	ALARCON	CARRILLO	SABRINA				41%	2017	5283276	\$ 34.210	16
17	ALARCON	MATUS	NORMA				61%	2016	4947538	\$ 31.288	17
18	ALARCON	MATUS	NORMA				61%	2017	5275211	\$ 34.210	18
19	ALTAMIRANO	PEREZ	VERONICA				40%	2015	4584578	\$ 31.288	19
20	ALTAMIRANO	PEREZ	VERONICA				40%	2016	4937739	\$ 31.288	20
21	ALTAMIRANO	PEREZ	VERONICA				40%	2017	5264931	\$ 34.210	21
22	ALVARADO	LOW	ROSARIO				40%	2017	5268361	\$ 68.419	22
23	ALVAREZ	HENRIQUEZ	RAMON				40%	2017	5278289	\$ 68.419	23
24	ALVAREZ	MARTINEZ	ISABEL				61%	2017	5277966	\$ 68.419	24
25	ARANGUIZ	ARANGUIZ	NORMA				40%	2015	4598382	\$ 31.288	25
26	ARANGUIZ	ARANGUIZ	NORMA				40%	2016	4952025	\$ 31.288	26
27	ARANGUIZ	ARANGUIZ	NORMA				40%	2017	5280483	\$ 34.210	27
28	ARAYA	RAMIREZ	ALICIA				40%	2017	5276623	\$ 68.419	28
29	ARCE	ASENJO	LAURA				40%	2016	4931396	\$ 31.288	29
30	ARCE	ASENJO	LAURA				40%	2017	5257720	\$ 34.210	30
31	ARIAS	MONCADA	MARIANELA				61%	2013	4027545	\$ 25.227	31
32	ARIAS	MONCADA	MARIANELA				61%	2014	4289905	\$ 24.536	32
33	ARIAS	MONCADA	MARIANELA				61%	2015	4580265	\$ 31.288	33
34	ARIAS	MONCADA	MARIANELA				61%	2016	4933070	\$ 31.288	34
35	ARIAS	MONCADA	MARIANELA				61%	2017	5259112	\$ 68.419	35
36	ARIAS	MONCADA	MARISOL				51%	2014	441823	\$ 24.536	36
37	ARIAS	MONCADA	MARISOL				51%	2015	4584894	\$ 31.288	37



NOMINA ROLES DE AVALUO INFORMADOS POR DIDECO PARA DESCARGO SUBSIDIO SOCIAL INFORMADAS EN EL MES DE OCTUBRE DE 2017

Nº	A. PATERNO	A. MATERNO	NOMBRE	RUT	DOMICILIO	ROL SII	TRAMO 80 %	AÑO	GIRO	VALOR	Nº
38	ARIAS	MONCADA	MARISOL				51%	2016	4938013	\$ 31.288	38
39	ARIAS	MONCADA	MARISOL				51%	2017	5265214	\$ 34.210	39
40	ARIAS	AEDO	ELIZABETH				40%	2016	4952016	\$ 31.288	40
41	ARIAS	AEDO	ELIZABETH				40%	2017	5280474	\$ 34.210	41
42	AROCA	ACEITON	RUBEN				61%	2012	3760004	\$ 24.707	42
43	AROCA	ACEITON	RUBEN				61%	2013	4039706	\$ 25.227	43
44	AROCA	ACEITON	RUBEN				61%	2014	4302133	\$ 24.536	44
45	AROCA	ACEITON	RUBEN				61%	2015	4595660	\$ 31.288	45
46	AROCA	ACEITON	RUBEN				61%	2016	4949163	\$ 31.288	46
47	AROCA	ACEITON	RUBEN				61%	2017	5276914	\$ 68.419	47
48	ARRATIA	SANHUEZA	LUIS				61%	2016	4954574	\$ 15.644	48
49	ARRATIA	SANHUEZA	LUIS				61%	2017	5283047	\$ 34.210	49
50	ARRIAGADA	BORQUEZ	CRISTHIAN				51%	2017	5277790	\$ 68.419	50
51	ARRIAGADA	VALENZUELA	LEONIDES				40%	2015	4595610	\$ 2.277	51
52	ARRIAGADA	VALENZUELA	LEONIDES				40%	2016	4949113	\$ 31.288	52
53	ARRIAGADA	VALENZUELA	LEONIDES				40%	2017	5276864	\$ 68.419	53
54	AVILA	CARRASCO	SANDRA				40%	2017	5284212	\$ 34.210	54
55	AYALA	SEPULVEDA	MARIA				51%	2017	5278053	\$ 68.419	55
56	BARRERA	PRADO	ELIZABETH				61%	2016	4946593	\$ 15.644	56
57	BARRERA	PRADO	ELIZABETH				61%	2017	5274214	\$ 34.210	57
58	BELLAGAMBA	HENRIQUEZ	NANCY				51%	2015	4587746	\$ 31.288	58
59	BELLAGAMBA	HENRIQUEZ	NANCY				51%	2016	4941024	\$ 31.288	59
60	BELLAGAMBA	HENRIQUEZ	NANCY				51%	2017	5268417	\$ 68.419	60
61	BENAVIDES	INOSTROZA	NORA				40%	2017	5268366	\$ 68.419	61
62	BEROIZA	MUÑOZ	LAURA				40%	2016	4953118	\$ 31.288	62
63	BEROIZA	MUÑOZ	LAURA				40%	2017	5281577	\$ 34.210	63
64	BIZAMA	PEÑA	JORGE				40%	2016	4951845	\$ 31.288	64
65	BIZAMA	PEÑA	JORGE				40%	2017	5280302	\$ 34.210	65
66	BIZAMA	PEÑA	JOSE				61%	2017	5280266	\$ 34.210	66
67	BIZAMA	PEÑA	ROSA				71%	2016	4954218	\$ 15.644	67
68	BIZAMA	PEÑA	ROSA				71%	2017	5282682	\$ 34.210	68
69	BIZAMA	PINEDA	GLORIA				51%	2016	4954071	\$ 31.288	69
70	BIZAMA	PINEDA	GLORIA				51%	2017	5282535	\$ 34.210	70
71	BRAVO	INOSTROZA	ISOLINA				40%	2014	4413849	\$ 24.536	71
72	BRAVO	INOSTROZA	ISOLINA				40%	2015	4589204	\$ 31.288	72
73	BRAVO	INOSTROZA	ISOLINA				40%	2016	4942482	\$ 31.288	73
74	BRAVO	INOSTROZA	ISOLINA				40%	2017	5269871	\$ 68.419	74




NOMINA ROLES DE AVALUO INFORMADOS POR DIDECO PARA DESCARGO SUBSIDIO SOCIAL INFORMADAS EN EL MES DE OCTUBRE DE 2017

Nº	A. PATERNO	A. MATERNO	NOMBRE	RUT	DOMICILIO	ROL SII	TRAMO 80 %	AÑO	GIRO	VALOR	Nº
75	BRAVO	ROJAS	ORLANDO				51%	2017	5279131	\$ 68.419	75
76	BUCAREY	RIFFO	CAROL				71%	2014	4287581	\$ 24.536	76
77	BUCAREY	RIFFO	CAROL				71%	2015	4577239	\$ 31.288	77
78	BUCAREY	RIFFO	CAROL				71%	2016	4929895	\$ 31.288	78
79	BUCAREY	RIFFO	CAROL				71%	2017	5256197	\$ 34.210	79
80	BURGOS	FUENTES	MARIA				40%	2014	4298145	\$ 24.536	80
81	BURGOS	FUENTES	MARIA				40%	2015	4591328	\$ 31.288	81
82	BURGOS	FUENTES	MARIA				40%	2016	4944679	\$ 31.288	82
83	BURGOS	FUENTES	MARIA				40%	2017	5272090	\$ 34.210	83
84	CAAMAÑO	ROA	BERSABE				40%	2017	5277494	\$ 68.419	84
85	CABERO	NAVARRO	INGRID				40%	2014	4411976	\$ 24.536	85
86	CABERO	NAVARRO	INGRID				40%	2015	4583748	\$ 31.288	86
87	CABERO	NAVARRO	INGRID				40%	2016	4936807	\$ 31.288	87
88	CABERO	NAVARRO	INGRID				40%	2017	5263988	\$ 34.210	88
89	CAIFAL	GONZALEZ	SONIA				41%	2015	4587578	\$ 31.288	89
90	CAIFAL	GONZALEZ	SONIA				41%	2017	5268241	\$ 68.419	90
91	CALFIN	ÑANCUPIL	JACQUELINE				40%	2014	4410337	\$ 24.536	91
92	CALFIN	ÑANCUPIL	JACQUELINE				40%	2015	4576470	\$ 31.288	92
93	CALFIN	ÑANCUPIL	JACQUELINE				40%	2016	4929125	\$ 31.288	93
94	CALFIN	ÑANCUPIL	JACQUELINE				40%	2017	5255282	\$ 34.210	94
95	CALZADILLA	SILVA	RUBEN				40%	2017	5274891	\$ 68.419	95
96	CAMPOS	RODRIGUEZ	FABIOLA				40%	2016	4952470	\$ 31.288	96
97	CAMPOS	RODRIGUEZ	FABIOLA				40%	2017	5280928	\$ 34.210	97
98	CANIO	VILLAGRAN	MIRTA				41%	2016	4934784	\$ 31.288	98
99	CANIO	VILLAGRAN	MIRTA				41%	2017	5261144	\$ 68.419	99
100	CARCAMO	GOMEZ	NOLVIA				40%	2017	5275609	\$ 34.210	100
101	CARDENAS	ZUMARAN	LUIS				41%	2017	5274895	\$ 68.419	101
102	CARES	ASENJO	ANA				40%	2017	5275021	\$ 68.419	102
103	CARRASCO	CAJAS	NORMA				40%	2015	4598208	\$ 31.288	103
104	CARRASCO	CAJAS	NORMA				40%	2016	4951851	\$ 31.288	104
105	CARRASCO	CAJAS	NORMA				40%	2017	5280308	\$ 34.210	105
106	CARRASCO	PAREDES	JOSE				71%	2017	5271467	\$ 68.419	106
107	CARRASCO	RUBILAR	MARIA				40%	2012	3748959	\$ 24.707	107
108	CARRASCO	RUBILAR	MARIA				40%	2013	4028327	\$ 25.227	108
109	CARRASCO	RUBILAR	MARIA				40%	2014	4290692	\$ 24.536	109
110	CARRASCO	RUBILAR	MARIA				40%	2015	4581087	\$ 31.288	110
111	CARRASCO	RUBILAR	MARIA				40%	2016	4933950	\$ 31.288	111



NOMINA ROLES DE AVALUO INFORMADOS POR DIDECO PARA DESCARGO SUBSIDIO SOCIAL INFORMADAS EN EL MES DE OCTUBRE DE 2017

Nº	A. PATERNO	A. MATERNO	NOMBRE	RUT	DOMICILIO	ROL SII	TRAMO 80 %	AÑO	GIRO	VALOR	Nº
112	CARRASCO	RUBILAR	MARIA				40%	2017	5260300	\$ 68.419	112
113	CARRASCO		MARIA				40%	2014	4298139	\$ 24.536	113
114	CARRASCO		MARIA				40%	2015	4591322	\$ 31.288	114
115	CARRASCO		MARIA				40%	2016	4944673	\$ 31.288	115
116	CARRASCO		MARIA				40%	2017	5272084	\$ 34.210	116
117	CARTES	GONZALEZ	JOSE				40%	2017	5271590	\$ 68.419	117
118	CASTILLO	GUTIERREZ	JOCELINE				61%	2017	5263928	\$ 34.210	118
119	CASTILLO	REBOLLEDO	LUISA				40%	2014	4415347	\$ 24.536	119
120	CASTILLO	REBOLLEDO	LUISA				40%	2015	4599257	\$ 31.288	120
121	CASTILLO	REBOLLEDO	LUISA				40%	2016	4952885	\$ 31.288	121
122	CASTILLO	REBOLLEDO	LUISA				40%	2017	5281343	\$ 34.210	122
123	CASTILLO	VALVERDE	NELSON				41%	2017	5283123	\$ 34.210	123
124	CASTRO	ARANEDA	MARCIA				61%	2016	4938772	\$ 31.288	124
125	CASTRO	ARANEDA	MARCIA				61%	2017	5266000	\$ 25.657	125
126	CASTRO	CARMONA	MARISOL				51%	2012	3749940	\$ 24.707	126
127	CASTRO	CARMONA	MARISOL				51%	2013	4029318	\$ 25.227	127
128	CASTRO	CARMONA	MARISOL				51%	2014	4292107	\$ 24.536	128
129	CASTRO	CARMONA	MARISOL				51%	2015	4582575	\$ 31.288	129
130	CASTRO	CARMONA	MARISOL				51%	2016	4935558	\$ 31.288	130
131	CASTRO	CARMONA	MARISOL				51%	2017	5262273	\$ 34.210	131
132	CASTRO	CASTRO	JOSE				61%	2017	5277395	\$ 68.419	132
133	CASTRO	JARA	MOISES				40%	2017	5261000	\$ 68.419	133
134	CASTRO	CARO	ADRIANA				40%	2017	5261282	\$ 68.419	134
135	CATALAN	CANDIA	JUAN				71%	2017	5277975	\$ 68.419	135
136	CATALAN	LAGOS	ELISABETH				40%	2017	5263214	\$ 34.210	136
137	CERDA	VALENZUELA	KAREN				40%	2017	5262231	\$ 34.210	137
138	CHAMORRO	SOTO	CORINA				40%	2017	5271865	\$ 68.419	138
139	CHAVEZ	GALDAMES	MARIA				40%	2017	5281505	\$ 34.210	139
140	CID	ARANEDA	JUAN				40%	2017	5277398	\$ 68.419	140
141	CID	CASTRO	ANA				40%	2012	3760389	\$ 24.707	141
142	CID	CASTRO	ANA				40%	2013	4040095	\$ 25.227	142
143	CID	CASTRO	ANA				40%	2014	4302522	\$ 24.536	143
144	CID	CASTRO	ANA				40%	2015	4596051	\$ 31.288	144
145	CID	CASTRO	ANA				40%	2016	4949554	\$ 31.288	145
146	CID	CASTRO	ANA				40%	2017	5277305	\$ 68.419	146
147	CISTERNAS	MENDEZ	IRENE				40%	2015	4593580	\$ 18.565	147
148	CISTERNAS	MENDEZ	IRENE				40%	2016	4947078	\$ 31.288	148



NOMINA ROLES DE AVALUO INFORMADOS POR DIDECO PARA DESCARGO SUBSIDIO SOCIAL INFORMADAS EN EL MES DE OCTUBRE DE 2017

Nº	A. PATERNO	A. MATERNO	NOMBRE	RUT	DOMICILIO	ROL SII	TRAMO 80 %	AÑO	GIRO	VALOR	Nº
149	CISTERNAS	MENDEZ	IRENE				40%	2017	5274750	\$ 34.210	149
150	CISTERNAS	MENDEZ	HAYDEE				40%	2016	4943136	\$ 31.288	150
151	CISTERNAS	MENDEZ	HAYDEE				40%	2017	5270532	\$ 68.419	151
152	CLAVERIA	VALENZUELA	MARINA				40%	2015	4578629	\$ 31.288	152
153	CLAVERIA	VALENZUELA	MARINA				40%	2016	4931304	\$ 31.288	153
154	CLAVERIA	VALENZUELA	MARINA				40%	2017	5257624	\$ 34.210	154
155	COFRE	HENRIQUEZ	ANSELMO				40%	2017	5270956	\$ 34.210	155
156	COFRE	SOTO	MARIA				51%	2013	4041948	\$ 25.227	156
157	COFRE	SOTO	MARIA				51%	2014	4304287	\$ 18.078	157
158	COFRE	SOTO	MARIA				51%	2015	4597942	\$ 31.288	158
159	COFRE	SOTO	MARIA				51%	2016	4951567	\$ 31.288	159
160	COFRE	SOTO	MARIA				51%	2017	5279950	\$ 34.210	160
161	COLIL	BARAHONA	GLENDA				61%	2016	4954732	\$ 15.644	161
162	COLIL	BARAHONA	GLENDA				61%	2017	5283205	\$ 34.210	162
163	COLOMA	CERDA	ALEJANDRA				41%	2017	5284223	\$ 34.210	163
164	CONCHA	MONZON	DELIA				40%	2016	4953703	\$ 31.288	164
165	CONCHA	MONZON	DELIA				40%	2017	5282165	\$ 34.210	165
166	CONCHA	SAEZ	RUTH				41%	2017	5259347	\$ 68.419	166
167	CONTRERAS	ARRIAGADA	MARIELA				61%	2017	5259971	\$ 68.419	167
168	CONTRERAS	FLORES	PATRICIA				40%	2014	4415526	\$ 24.536	168
169	CONTRERAS	FLORES	PATRICIA				40%	2015	4599440	\$ 31.288	169
170	CONTRERAS	FLORES	PATRICIA				40%	2017	5281527	\$ 34.210	170
171	CONTRERAS	SILVA	MARIA				61%	2017	5266683	\$ 68.419	171
172	CONTRERAS	VERGARA	DAVID				41%	2017	5273336	\$ 34.210	172
173	COÑUE	SANCHEZ	MIRTHA				51%	2017	5282664	\$ 34.210	173
174	CORNEJO	ALARCON	ALBERTO				51%	2017	5278462	\$ 68.419	174
175	CORONADO	ORMEÑO	YOLANDA				61%	2016	4953635	\$ 31.288	175
176	CORREA	FIGUEROA	ROSALIA				61%	2017	5280282	\$ 34.210	176
177	CORREA	MEZA	NORMA				60%	2017	5275024	\$ 68.419	177
178	CORREA	VIDAL	CARLOS				71%	2016	4936632	\$ 31.288	178
179	CORREA	VIDAL	CARLOS				71%	2017	5263812	\$ 34.210	179
180	CUEVAS	GUTIERREZ	MARGARITA				40%	2017	5268719	\$ 68.419	180
181	CUEVAS	PINO	LUCRECIA				51%	2016	4944577	\$ 31.288	181
182	CUEVAS	PINO	LUCRECIA				51%	2017	5271984	\$ 34.210	182
183	CURILAF	CAYULEO	RICARDO				61%	2016	4931205	\$ 31.288	183
184	CURILAF	CAYULEO	RICARDO				61%	2017	5257615	\$ 34.210	184
185	CURIN	CASTRO	MARIA				41%	2013	4032920	\$ 25.227	185



NOMINA ROLES DE AVALUO INFORMADOS POR DIDECO PARA DESCARGO SUBSIDIO SOCIAL INFORMADAS EN EL MES DE OCTUBRE DE 2017

Nº	A. PATERNO	A. MATERNO	NOMBRE	RUT	DOMICILIO	ROL SII	TRAMO 80 %	AÑO	GIRO	VALOR	Nº
186	CURIN	CASTRO	MARIA				41%	2014	4295873	\$ 24.536	186
187	CURIN	CASTRO	MARIA				41%	2015	4588882	\$ 31.288	187
188	CURIN	CASTRO	MARIA				41%	2016	4942160	\$ 31.288	188
189	CURIN	CASTRO	MARIA				41%	2017	5269549	\$ 68.419	189
190	DELGADO	GONZALEZ	HECTOR				71%	2017	5278302	\$ 68.419	190
191	DEMULEO	TRANGULAO	EDITA				71%	2016	4952576	\$ 31.288	191
192	DEMULEO	TRANGULAO	EDITA				71%	2017	5281034	\$ 34.210	192
193	DIAZ	DIAZ	DINA				61%	2016	4946863	\$ 31.288	193
194	DIAZ	DIAZ	DINA				61%	2017	5274534	\$ 34.210	194
195	DUSSEAUX	SOTO	ALICIA				40%	2017	5282687	\$ 34.210	195
196	EPPLE	LATORRE	GLORIA				71%	2017	5260912	\$ 68.419	196
197	ESCOBAR	ALBARRAN	TERESA				40%	2016	4943331	\$ 31.288	197
198	ESCOBAR	WALL	JOSELYN				40%	2017	5261293	\$ 68.419	198
199	ESCUDERO	MEDINA	RODOLFO				40%	2016	4951832	\$ 31.288	199
200	ESCUDERO	MEDINA	RODOLFO				40%	2017	5280289	\$ 34.210	200
201	ESPARZA	PINO	JUANA				40%	2017	5276723	\$ 68.419	201
202	ESPINOZA	EGUILUZ	LUIS				40%	2017	5268516	\$ 68.419	202
203	ESSE	OTAROLA	MARIA				40%	2016	4944660	\$ 31.288	203
204	ESSE	OTAROLA	MARIA				40%	2017	5272067	\$ 34.210	204
205	ESTRADA	BUSTOS	LIDIA				51%	2017	5257673	\$ 34.210	205
206	ETTORI	BADILLA	MARLY				40%	2014	4289095	\$ 24.536	206
207	ETTORI	BADILLA	MARLY				40%	2015	4579442	\$ 31.288	207
208	ETTORI	BADILLA	MARLY				40%	2016	4932250	\$ 31.288	208
209	ETTORI	BADILLA	MARLY				40%	2017	5258586	\$ 68.419	209
210	FERNANDEZ	ROA	LUIS				40%	2017	5268726	\$ 68.419	210
211	FERRADA	GOMEZ	BERTA				61%	2016	4933866	\$ 31.288	211
212	FERRADA	GOMEZ	BERTA				61%	2017	5260216	\$ 68.419	212
213	FIGUEROA	ROJAS	MARCELO				41%	2014	4292515	\$ 24.536	213
214	FIGUEROA	ROJAS	MARCELO				41%	2015	4583126	\$ 15.644	214
215	FIGUEROA	ROJAS	MARCELO				41%	2016	4936172	\$ 15.644	215
216	FIGUEROA	ROJAS	MARCELO				41%	2017	5263029	\$ 34.210	216
217	FIGUEROA	TORRES	ELBA				40%	2014	4413694	\$ 24.536	217
218	FIGUEROA	TORRES	ELBA				40%	2015	4587897	\$ 31.288	218
219	FIGUEROA	TORRES	ELBA				40%	2016	4941175	\$ 15.644	219
220	FIGUEROA	TORRES	ELBA				40%	2017	5268567	\$ 68.419	220
221	FONSECA	SILVA	CLARA				40%	2015	4594461	\$ 31.288	221
222	FONSECA	SILVA	CLARA				40%	2016	4947955	\$ 31.288	222




NOMINA ROLES DE AVALUO INFORMADOS POR DIDECO PARA DESCARGO SUBSIDIO SOCIAL INFORMADAS EN EL MES DE OCTUBRE DE 2017

N°	A. PATERNO	A. MATERNO	NOMBRE	RUT	DOMICILIO	ROL SII	TRAMO 80 %	AÑO	GIRO	VALOR	N°
223	FONSECA	SILVA	CLARA				40%	2017	5275660	\$ 68.419	223
224	FUCHSLOCHER	ANCHEO	ISMAEL				71%	2014	4412068	\$ 24.536	224
225	FUCHSLOCHER	ANCHEO	ISMAEL				71%	2015	4583850	\$ 31.288	225
226	FUCHSLOCHER	ANCHEO	ISMAEL				71%	2016	4936909	\$ 31.288	226
227	FUCHSLOCHER	ANCHEO	ISMAEL				71%	2017	5264090	\$ 34.210	227
228	FUENTES	CASTRO	ROSA				51%	2016	4944642	\$ 31.288	228
229	FUENTES	CASTRO	ROSA				51%	2017	5272049	\$ 34.210	229
230	FUENTES	INOSTROZA	NADIA				61%	2017	5268659	\$ 68.419	230
231	FUENTES	ROMERO	ETELVINA				40%	2017	5275205	\$ 34.210	231
232	GAJARDO	HODGES	DONACIANO				40%	2016	4932845	\$ 31.288	232
233	GAJARDO	HODGES	DONACIANO				40%	2017	5259186	\$ 68.419	233
234	GAJARDO	HODGES	LEONCIO				40%	2016	4944583	\$ 31.288	234
235	GAJARDO	HODGES	LEONCIO				40%	2017	5271990	\$ 34.210	235
236	GARCIA	MENDEZ	ADRIANA				40%	2017	5278509	\$ 34.210	236
237	GARRIDO	NEIRA	SERGIO				40%	2017	5282550	\$ 34.210	237
238	GATICA	DIAZ	VALERIA				40%	2017	5257992	\$ 68.419	238
239	GODOY	NOVOA	SONIA				61%	2017	5278338	\$ 68.419	239
240	GOMEZ	CANO	FERMIN				51%	2017	5268474	\$ 68.419	240
241	GONZALEZ	ALMONACID	MAGALY				41%	2017	5278400	\$ 68.419	241
242	GONZALEZ	ARAVENA	TERESA				51%	2017	5271428	\$ 68.419	242
243	GONZALEZ	CATALAN	CLAUDIO				61%	2017	5274016	\$ 34.210	243
244	GONZALEZ	GARRIDO	JUAN				41%	2017	5274964	\$ 68.419	244
245	GONZALEZ	LEFNO	BERTA				51%	2017	5270242	\$ 68.419	245
246	GONZALEZ	OSORIO	NORA				51%	2017	5280222	\$ 34.210	246
247	GUERRERO	BENAVIDES	CECILIA				71%	2017	5269696	\$ 68.419	247
248	HENRIQUEZ	MARTINEZ	ANDREA				40%	2014	4305138	\$ 24.536	248
249	HENRIQUEZ	MARTINEZ	ANDREA				40%	2015	4601117	\$ 15.644	249
250	HENRIQUEZ	MARTINEZ	ANDREA				40%	2016	4954745	\$ 15.644	250
251	HENRIQUEZ	MARTINEZ	ANDREA				40%	2017	5283218	\$ 34.210	251
252	HENRIQUEZ	VASQUEZ	AMALIA				61%	2017	5271524	\$ 68.419	252
253	HERNANDEZ	CACERES	RIGOBERTO				40%	2016	4952034	\$ 31.288	253
254	HERNANDEZ	CACERES	RIGOBERTO				40%	2017	5280492	\$ 34.210	254
255	HIDALGO	ROMERO	MANUEL				40%	2017	5268470	\$ 68.419	255
256	HUAIQUIPAN	HUENUPAN	NIBALDO				40%	2017	5282650	\$ 34.210	256
257	HUECHE	ALCAVIL	HILDA				40%	2017	5281307	\$ 34.210	257
258	HUECHO	HUENCHULLAN	JOSE				40%	2016	4953434	\$ 31.288	258
259	HUECHO	HUENCHULLAN	JOSE				40%	2017	5281895	\$ 34.210	259



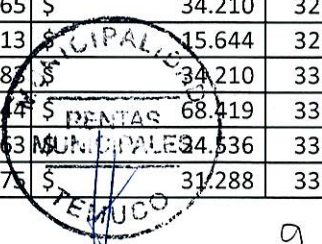
NOMINA ROLES DE AVALUO INFORMADOS POR DIDECO PARA DESCARGO SUBSIDIO SOCIAL INFORMADAS EN EL MES DE OCTUBRE DE 2017

Nº	A. PATERNO	A. MATERNO	NOMBRE	RUT	DOMICILIO	ROL SII	TRAMO 80 %	AÑO	GIRO	VALOR	Nº
260	HUICHALAF	ANCAN	ANA				71%	2017	5276610	\$ 68.419	260
261	IBARRA	MUÑOZ	OMAR				40%	2017	5260335	\$ 38.419	261
262	ILABACA	SAEZ	EBERTH				40%	2017	5271607	\$ 68.419	262
263	IRIARTE	MOLINA	IRENE				51%	2017	5271172	\$ 34.210	263
264	ISLA	FERNANDEZ	CRISTIAN				71%	2015	4595142	\$ 31.288	264
265	ISLA	FERNANDEZ	CRISTIAN				71%	2016	4948644	\$ 31.288	265
266	ISLA	FERNANDEZ	CRISTIAN				71%	2017	5276388	\$ 34.210	266
267	ISLA	MENDEZ	RIGOBERTO				51%	2014	4414130	\$ 24.536	267
268	ISLA	MENDEZ	RIGOBERTO				51%	2015	4591738	\$ 31.288	268
269	ISLA	MENDEZ	RIGOBERTO				51%	2016	4945091	\$ 31.288	269
270	ISLA	MENDEZ	RIGOBERTO				51%	2017	5272519	\$ 34.210	270
271	ISLA	GARRIDO	MARCELA				51%	2017	5278497	\$ 34.210	271
272	ITURRIAGA	BUSTOS	MARIA				51%	2017	5269435	\$ 68.419	272
273	JOFRE	MORA	MARIA				40%	2015	4599510	\$ 31.288	273
274	JOFRE	MORA	MARIA				40%	2016	4953138	\$ 31.288	274
275	JOFRE	MORA	MARIA				40%	2017	5281598	\$ 34.210	275
276	LAGOS	CALDERON	HERMALITA				40%	2017	5269340	\$ 68.419	276
277	LANYON	SILVA	RAFAEL				51%	2016	4942469	\$ 31.288	277
278	LANYON	SILVA	RAFAEL				51%	2017	5269858	\$ 68.419	278
279	LAZO	PEREIRA	MARGARITA				40%	2016	4951805	\$ 31.288	279
280	LAZO	PEREIRA	MARGARITA				40%	2017	5280262	\$ 34.210	280
281	LEAL	MENDOZA	GLADYS				40%	2016	4944299	\$ 31.288	281
282	LEAL	MENDOZA	GLADYS				40%	2017	5271702	\$ 68.419	282
283	LILLO	SALAZAR	VERONICA				71%	2015	4594182	\$ 31.288	283
284	LILLO	SALAZAR	VERONICA				71%	2016	4947678	\$ 31.288	284
285	LILLO	SALAZAR	VERONICA				71%	2017	5275375	\$ 34.210	285
286	LOPEZ	BOGGEN	VINDA				61%	2016	4951927	\$ 31.288	286
287	LOPEZ	BOGGEN	VINDA				61%	2017	5280384	\$ 34.210	287
288	LOPEZ	GARRIDO	SONIA				40%	2017	5278286	\$ 68.419	288
289	LOPEZ	NAVARRO	ROBERTO				40%	2017	5261056	\$ 68.419	289
290	MAHU	LILLO	ANA				40%	2015	4589744	\$ 31.288	290
291	MAHU	LILLO	ANA				40%	2016	4943023	\$ 31.288	291
292	MAHU	LILLO	ANA				40%	2017	5270420	\$ 68.419	292
293	MANSILLA	MONTIEL	CLAUDIO				40%	2017	5259257	\$ 68.419	293
294	MARDONES	SANHUEZA	ROSALINA				40%	2017	5268701	\$ 68.419	294
295	MARIQUEO	JARA	DOLORES				61%	2017	5283195	\$ 34.210	295
296	MARTINEZ	GALDAMES	EDUVINA				40%	2017	5275227	\$ 34.210	296



NOMINA ROLES DE AVALUO INFORMADOS POR DIDECO PARA DESCARGO SUBSIDIO SOCIAL INFORMADAS EN EL MES DE OCTUBRE DE 2017

Nº	A. PATERNO	A. MATERNO	NOMBRE	RUT	DOMICILIO	ROL SII	TRAMO 80 %	AÑO	GIRO	VALOR	Nº
297	MARTINEZ	GONZALEZ	GLORIA				51%	2017	5278177	\$ 68.419	297
298	MATURANA	BURGOS	EUGENIA				51%	2017	5271580	\$ 68.419	298
299	MATUS	ALVAREZ	JOSE				40%	2017	5271480	\$ 68.419	299
300	MAURY	DIAZ	MARIA				40%	2017	5269309	\$ 68.419	300
301	MAYORGA	CURAQUEO	TAMARA				61%	2017	5276882	\$ 68.419	301
302	MEDINA	CANALES	MARTA				41%	2015	4601609	\$ 31.288	302
303	MEDINA	CANALES	MARTA				41%	2016	4955285	\$ 31.288	303
304	MEDINA	CANALES	MARTA				41%	2017	5283762	\$ 34.210	304
305	MEJIAS	BEROIZA	NOELIA				40%	2014	4415808	\$ 24.536	305
306	MEJIAS	BEROIZA	NOELIA				40%	2015	4599725	\$ 31.288	306
307	MEJIAS	BEROIZA	NOELIA				40%	2016	4953354	\$ 31.288	307
308	MEJIAS	BEROIZA	NOELIA				40%	2017	5281815	\$ 34.210	308
309	MELLA	NEIRA	GUILLERMO				40%	2017	5266681	\$ 68.419	309
310	MICHELLOD	BELTRAN	ANA				61%	2017	5270194	\$ 68.419	310
311	MOLINA	RUIZ	MARISOL				40%	2015	4597636	\$ 31.288	311
312	MOLINA	RUIZ	MARISOL				40%	2016	4951258	\$ 31.288	312
313	MOLINA	RUIZ	MARISOL				40%	2017	5279628	\$ 34.210	313
314	MONTANARES	PEREZ	MARIA				40%	2017	5278486	\$ 68.419	314
315	MONTENEGRO	DE LA MAZA	ROSA				61%	2014	4416127	\$ 24.536	315
316	MONTENEGRO	DE LA MAZA	ROSA				61%	2015	4600052	\$ 31.288	316
317	MONTENEGRO	DE LA MAZA	ROSA				61%	2016	4953681	\$ 31.288	317
318	MONTENEGRO	DE LA MAZA	ROSA				61%	2017	5282143	\$ 34.210	318
319	MORA	BRAVO	CRISTINA				40%	2017	5278718	\$ 34.210	319
320	MORALES	FIERRO	LIDIA				71%	2016	4951857	\$ 31.288	320
321	MORALES	FIERRO	LIDIA				71%	2017	5280314	\$ 34.210	321
322	MORENO	LABRIN	GLADYS				40%	2015	4591244	\$ 31.288	322
323	MORENO	LABRIN	GLADYS				40%	2016	4944594	\$ 31.288	323
324	MORENO	LABRIN	GLADYS				40%	2017	5272001	\$ 34.210	324
325	MOYA	JARAMILLO	BEATRIZ				80%	2014	4415952	\$ 24.536	325
326	MOYA	JARAMILLO	BEATRIZ				80%	2015	4599874	\$ 31.288	326
327	MOYA	JARAMILLO	BEATRIZ				80%	2016	4953503	\$ 31.288	327
328	MOYA	JARAMILLO	BEATRIZ				80%	2017	5281965	\$ 34.210	328
329	MUÑOZ	ABURTO	LUISA				71%	2016	4954513	\$ 15.644	329
330	MUÑOZ	ABURTO	LUISA				71%	2017	5282983	\$ 34.210	330
331	MUÑOZ	BLASET	RENE				40%	2017	5268647	\$ 68.419	331
332	MUÑOZ	CONEJAN	GEOVANNA				40%	2014	4415563	\$ 24.536	332
333	MUÑOZ	CONEJAN	GEOVANNA				40%	2015	4599475	\$ 31.288	333



NOMINA ROLES DE AVALUO INFORMADOS POR DIDECO PARA DESCARGO SUBSIDIO SOCIAL INFORMADAS EN EL MES DE OCTUBRE DE 2017

N°	A. PATERNO	A. MATERNO	NOMBRE	RUT	DOMICILIO	ROL SII	TRAMO 80 %	AÑO	GIRO	VALOR	N°
334	MUÑOZ	CONEJAN	GEOVANNA				40%	2016	4953103	\$ 31.288	334
335	MUÑOZ	CONEJAN	GEOVANNA				40%	2017	5281562	\$ 34.210	335
336	MUÑOZ	MURDEN	ADRIANA				40%	2013	4026725	\$ 25.227	336
337	MUÑOZ	MURDEN	ADRIANA				40%	2014	4289106	\$ 24.536	337
338	MUÑOZ	MURDEN	ADRIANA				40%	2015	4579453	\$ 31.288	338
339	MUÑOZ	MURDEN	ADRIANA				40%	2016	4932261	\$ 31.288	339
340	MUÑOZ	MURDEN	ADRIANA				40%	2017	5258597	\$ 68.419	340
341	NARVAEZ	VILCHE	LUIS				40%	2017	5268874	\$ 34.209	341
342	NECULQUEO	LEVIO	FRANCISCO				40%	2017	5266872	\$ 68.419	342
343	NEIRA	RIQUELME	NOLVIA				40%	2017	5277252	\$ 68.419	343
344	NEIRA	SALGADO	ISMELDA				40%	2017	5274498	\$ 34.210	344
345	OJEDA	MONJE	CELSO				51%	2017	5272608	\$ 34.210	345
346	OLATE		TITA				51%	2017	5259339	\$ 68.419	346
347	OLIVA	CARDENAS	RAIMUNDO				40%	2017	5275055	\$ 68.419	347
348	OPAZO	QUEZADA	DONATILA				40%	2017	5277019	\$ 68.419	348
349	ORELLANA	FLORES	LISSETTE				40%	2016	4954638	\$ 15.644	349
350	ORELLANA	FLORES	LISSETTE				40%	2017	5283111	\$ 34.210	350
351	ORTIZ	CASTILLO	WENCESLAO				71%	2017	5258934	\$ 68.419	351
352	PACHECO	RIVAS	JUAN				61%	2014	4414611	\$ 24.536	352
353	PACHECO	RIVAS	JUAN				61%	2015	4598163	\$ 31.288	353
354	PACHECO	RIVAS	JUAN				61%	2016	4951806	\$ 31.288	354
355	PACHECO	RIVAS	JUAN				61%	2017	5280263	\$ 34.210	355
356	PARADA	PARRA	MARIA				40%	2017	5268953	\$ 68.419	356
357	PENROZ	ASTUDILLO	DAVINIA				40%	2017	5264831	\$ 34.210	357
358	PEREZ	BRAVO	YUBER				40%	2017	5263823	\$ 34.210	358
359	PEREZ	CONTRERAS	JUAN				40%	2017	5268729	\$ 68.419	359
360	PEREZ	WILLIAMS	RUTH				40%	2017	5270002	\$ 51.314	360
361	PEREZ	MOLINA	GUIDO				40%	2016	4952015	\$ 31.288	361
362	PEREZ	MOLINA	GUIDO				40%	2017	5280473	\$ 34.210	362
363	PINTO	SANDOVAL	SERGIO				71%	2017	5280269	\$ 34.210	363
364	PONCE	GONZALEZ	JOSE				40%	2017	5268543	\$ 68.419	364
365	QUIJADA	MORALES	JAIME				71%	2017	5277327	\$ 68.419	365
366	QUIJADA	HEREDIA	MARIA				40%	2016	4942484	\$ 31.288	366
367	QUIJADA	HEREDIA	MARIA				40%	2017	5269873	\$ 68.419	367
368	QUILODRAN	HENRIQUEZ	SOFIA				40%	2017	5271734	\$ 68.419	368
369	QUINTRIQUEO	PARADA	JUANA				71%	2016	4938994	\$ 31.288	369
370	QUINTRIQUEO	PARADA	JUANA				71%	2017	5266231	\$ 34.210	370



10


NOMINA ROLES DE AVALUO INFORMADOS POR DIDECO PARA DESCARGO SUBSIDIO SOCIAL INFORMADAS EN EL MES DE OCTUBRE DE 2017

Nº	A. PATERNO	A. MATERNO	NOMBRE	RUT	DOMICILIO	ROL SII	TRAMO 80 %	AÑO	GIRO	VALOR	Nº
371	RECABARREN	ARAVENA	HUGO				40%	2017	5269015	\$ 68.419	371
372	REDLICH	AÑAZCO	FELISA				40%	2016	4950314	\$ 31.288	372
373	REDLICH	AÑAZCO	FELISA				40%	2017	5278065	\$ 68.419	373
374	REINAO	QUIAN	BENEDICTA				40%	2016	4951965	\$ 31.288	374
375	REINAO	QUIAN	BENEDICTA				40%	2017	5280423	\$ 34.210	375
376	RIQUELME	DIAZ	MARIA				40%	2017	5271335	\$ 34.210	376
377	RIQUELME	MUÑOZ	GRACIELA				41%	2017	5275232	\$ 34.210	377
378	RIQUELME	MUÑOZ	JACQUELINE				40%	2014	4288508	\$ 923	378
379	RIQUELME	MUÑOZ	JACQUELINE				40%	2015	4578856	\$ 31.288	379
380	RIQUELME	MUÑOZ	JACQUELINE				40%	2016	4931664	\$ 31.288	380
381	RIQUELME	MUÑOZ	JACQUELINE				40%	2017	5257999	\$ 68.419	381
382	ROA	MARTINEZ	NORMA				40%	2016	4937242	\$ 31.288	382
383	ROA	MARTINEZ	NORMA				40%	2017	5264429	\$ 34.210	383
384	ROMERO	MELLADO	FLOR				40%	2015	4577507	\$ 31.288	384
385	ROMERO	MELLADO	FLOR				40%	2016	4930163	\$ 31.288	385
386	ROMERO	MELLADO	FLOR				40%	2017	5256469	\$ 34.210	386
387	RUPAYAN	PAINEQUIR	MIREYA				51%	2012	3750635	\$ 24.707	387
388	RUPAYAN	PAINEQUIR	MIREYA				51%	2013	4030064	\$ 25.227	388
389	RUPAYAN	PAINEQUIR	MIREYA				51%	2014	4293002	\$ 24.536	389
390	RUPAYAN	PAINEQUIR	MIREYA				51%	2015	4585178	\$ 31.288	390
391	RUPAYAN	PAINEQUIR	MIREYA				51%	2016	4938342	\$ 31.288	391
392	RUPAYAN	PAINEQUIR	MIREYA				51%	2017	5265554	\$ 34.210	392
393	SAEZ	ALMENDRA	HUGO				70%	2017	5269846	\$ 68.419	393
394	SAEZ	FIGUEROA	JORGE				40%	2016	4939356	\$ 31.288	394
395	SAEZ	FIGUEROA	JORGE				40%	2017	5266599	\$ 68.419	395
396	SALAZAR	LOPEZ	CARLOS				41%	2016	4953012	\$ 31.288	396
397	SALAZAR	LOPEZ	CARLOS				41%	2017	5281470	\$ 34.210	397
398	SALCEDO	JARA	HIBETH				40%	2017	5271827	\$ 68.419	398
399	SANCHEZ	ARIAS	ROSALINA				41%	2017	5263080	\$ 17.104	399
400	SANCHEZ	GOMEZ	MARIA				40%	2017	5275354	\$ 34.210	400
401	SANCHEZ	TORRES	ZUNILDA				41%	2016	4938091	\$ 31.288	401
402	SANCHEZ	TORRES	ZUNILDA				41%	2017	5265294	\$ 34.210	402
403	SANDOVAL	BENAVENTE	ORIETA				71%	2017	5263143	\$ 34.210	403
404	SANDOVAL	FORCADEL	MARIA				51%	2017	5268749	\$ 68.419	404
405	SANDOVAL	JAPKE	MARIA				71%	2017	5267397	\$ 68.419	405
406	SANDOVAL	SEGUEL	CECILIA				40%	2012	3751241	\$ 24.707	406
407	SANDOVAL	SEGUEL	CECILIA				40%	2013	4030684	\$ 25.227	407



NOMINA ROLES DE AVALUO INFORMADOS POR DIDECO PARA DESCARGO SUBSIDIO SOCIAL INFORMADAS EN EL MES DE OCTUBRE DE 2017


Nº	A. PATERNO	A. MATERNO	NOMBRE	RUT	DOMICILIO	ROL SII	TRAMO 80 %	AÑO	GIRO	VALOR	Nº
408	SANDOVAL	SEGUEL	CECILIA				40%	2014	4293739	\$ 24.536	408
409	SANDOVAL	SEGUEL	CECILIA				40%	2015	4586513	\$ 15.644	409
410	SANDOVAL	SEGUEL	CECILIA				40%	2016	4939759	\$ 15.644	410
411	SANDOVAL	SEGUEL	CECILIA				40%	2017	5267049	\$ 34.210	411
412	SANHUEZA	CASTILLO	JUAN				40%	2017	5278212	\$ 68.419	412
413	SEPULVEDA	OBREQUE	ANGELICA				41%	2017	5281748	\$ 34.210	413
414	SEPULVEDA	NEIRA	ANTONIA				41%	2017	5285490	\$ 34.210	414
415	SEVILLA	FLORES	RUBY				51%	2017	5271421	\$ 68.419	415
416	SILVA	CONTRERAS	FRESIA				51%	2017	5270885	\$ 34.210	416
417	SILVA	HERNANDEZ	DAGOBERTO				71%	2017	5277993	\$ 68.419	417
418	SOTO	ARCOS	GBRIELA				61%	2017	5281173	\$ 34.210	418
419	SOTO	OLAVE	ESTER				40%	2017	5270182	\$ 68.419	419
420	SUAREZ	MORA	LUIS				40%	2017	5275112	\$ 68.419	420
421	SUAZO	TORRES	ANGEL				61%	2017	5270179	\$ 68.419	421
422	SUAZO	RIOS	FRESIA				40%	2017	5256149	\$ 34.210	422
423	TAPIA	GARCIA	VICKY				40%	2014	4416534	\$ 24.536	423
424	TAPIA	GARCIA	VICKY				40%	2015	4600563	\$ 31.288	424
425	TAPIA	GARCIA	VICKY				40%	2016	4954191	\$ 31.288	425
426	TAPIA	GARCIA	VICKY				40%	2017	5282655	\$ 34.210	426
427	TAPIA	PICHINTINIZ	SONIA				40%	2017	5269598	\$ 68.419	427
428	TOLEDO	GONZALEZ	CARMEN				40%	2015	4598164	\$ 31.288	428
429	TOLEDO	GONZALEZ	CARMEN				40%	2016	4951807	\$ 31.288	429
430	TOLEDO	GONZALEZ	CARMEN				40%	2017	5280264	\$ 34.210	430
431	TORRES	GATICA	ISAIAS				40%	2016	4941695	\$ 31.288	431
432	TORRES	GATICA	ISAIAS				40%	2017	5269085	\$ 68.419	432
433	TORRES	LEITON	ANA				41%	2016	4947077	\$ 31.288	433
434	TORRES	LEITON	ANA				41%	2017	5274749	\$ 34.210	434
435	TOY	FAGALDE	BRENDA				40%	2014	4415783	\$ 24.536	435
436	TOY	FAGALDE	BRENDA				40%	2015	4599700	\$ 31.288	436
437	TOY	FAGALDE	BRENDA				40%	2016	4953329	\$ 31.288	437
438	TOY	FAGALDE	BRENDA				40%	2017	5281790	\$ 34.210	438
439	TRONCOSO	MORENO	SERGIO				40%	2016	4929836	\$ 31.288	439
440	TRONCOSO	MORENO	SERGIO				40%	2017	5256137	\$ 34.210	440
441	TRONCOSO	ZAVALA	MARIA				40%	2017	5275080	\$ 68.419	441
442	ULLOA	CAMPOS	CELINDA				51%	2015	4587906	\$ 14.472	442
443	ULLOA	CAMPOS	CELINDA				51%	2016	4941184	\$ 31.288	443
444	ULLOA	CAMPOS	CELINDA				51%	2017	5268576	\$ 68.419	444



12

NOMINA ROLES DE AVALUO INFORMADOS POR DIDECO PARA DESCARGO SUBSIDIO SOCIAL INFORMADAS EN EL MES DE OCTUBRE DE 2017

N°	A. PATERNO	A. MATERNO	NOMBRE	RUT	DOMICILIO	ROL SII	TRAMO 80 %	AÑO	GIRO	VALOR	N°
445	URRA	MARDONES	GABRIEL				61%	2017	5279530	\$ 34.210	445
446	URRUTIA	GARABITO	MARIA				40%	2017	5269200	\$ 68.419	446
447	VALDIVIA	GONZALEZ	HERMINIO				41%	2015	4580198	\$ 31.288	447
448	VALDIVIA	GONZALEZ	HERMINIO				41%	2016	4933003	\$ 31.288	448
449	VALDIVIA	GONZALEZ	HERMINIO				41%	2017	5259345	\$ 68.419	449
450	VARGAS	OTAROLA	LUZ				41%	2017	5279171	\$ 68.419	450
451	VARGAS	PAREDES	TERESA				40%	2016	4950308	\$ 31.288	451
452	VARGAS	PAREDES	TERESA				40%	2017	5278059	\$ 68.419	452
453	VASQUEZ	ARRIAGADA	HUGO				51%	2017	5281255	\$ 34.210	453
454	VASQUEZ	HENRIQUEZ	JOSE				41%	2017	5281206	\$ 34.210	454
455	VASQUEZ	ZENTENO	SARA				40%	2012	3757562	\$ 24.707	455
456	VASQUEZ	ZENTENO	SARA				40%	2013	4037212	\$ 25.227	456
457	VASQUEZ	ZENTENO	SARA				40%	2014	4299859	\$ 24.536	457
458	VASQUEZ	ZENTENO	SARA				40%	2015	4593243	\$ 31.288	458
459	VASQUEZ	ZENTENO	SARA				40%	2016	4946742	\$ 31.288	459
460	VASQUEZ	ZENTENO	SARA				40%	2017	5274413	\$ 34.210	460
461	VEGA	BUSTOS	ALICIA				40%	2012	3746781	\$ 24.707	461
462	VEGA	BUSTOS	ALICIA				40%	2013	4026102	\$ 25.227	462
463	VEGA	BUSTOS	ALICIA				40%	2014	4288383	\$ 24.536	463
464	VEGA	BUSTOS	ALICIA				40%	2015	4578727	\$ 31.288	464
465	VEGA	BUSTOS	ALICIA				40%	2016	4931535	\$ 31.288	465
466	VEGA	BUSTOS	ALICIA				40%	2017	5257860	\$ 34.210	466
467	VENEGAS	GUTIERREZ	MYRIAM				61%	2017	5261554	\$ 34.210	467
468	VICENCIO	OSSANDON	ELISABETH				41%	2012	3760755	\$ 15.364	468
469	VICENCIO	OSSANDON	ELISABETH				41%	2013	4040462	\$ 25.227	469
470	VICENCIO	OSSANDON	ELISABETH				41%	2014	4302885	\$ 24.536	470
471	VICENCIO	OSSANDON	ELISABETH				41%	2015	4596415	\$ 31.288	471
472	VICENCIO	OSSANDON	ELISABETH				41%	2016	4949918	\$ 31.288	472
473	VICENCIO	OSSANDON	ELISABETH				41%	2017	5277669	\$ 68.419	473
474	VILCHES	ORELLANA	HERMINIA				41%	2017	5261992	\$ 34.210	474
475	VILLALOBOS	CUEVAS	VERONICA				40%	2015	4579323	\$ 31.288	475
476	VILLALOBOS	CUEVAS	VERONICA				40%	2016	4932131	\$ 31.288	476
477	VILLALOBOS	CUEVAS	VERONICA				40%	2017	5258467	\$ 68.419	477
478	VILLEGAS	JARA	MARGARETH				40%	2017	5283117	\$ 34.210	478
479	WITTMACK	HEISE	ANNEMARIE				40%	2017	5274899	\$ 68.419	479
480	ZAPATA	CHAVEZ	EVELYN				40%	2014	4291952	\$ 24.536	480
481	ZAPATA	CHAVEZ	EVELYN				40%	2015	4582466	\$ 31.288	481



13

NOMINA ROLES DE AVALUO INFORMADOS POR DIDECO PARA DESCARGO SUBSIDIO SOCIAL INFORMADAS EN EL MES DE OCTUBRE DE 2017

Nº	A. PATERNO	A. MATERNO	NOMBRE	RUT	DOMICILIO	ROL SII	TRAMO 80 %	AÑO	GIRO	VALOR	Nº
482	ZAPATA	CHAVEZ	EVELYN				40%	2016	4935448	\$ 31.288	482
483	ZAPATA	CHAVEZ	EVELYN				40%	2017	5261828	\$ 34.210	483
									TOTAL	\$ 19.311.991	



HECTOR A. NAVARRETE ARANEDA
JEFE SECCIÓN RENTAS MUNICIPALES



HEILEEN ALMENDRA ALMENDRA
JEFA DEPARTAMENTO DE RENTAS Y PATENTES

Handwritten mark or signature.