



MUNICIPALIDAD DE TEMUCO

# CUENTA PÚBLICA

## GESTIÓN MUNICIPAL 2020



[www.temuco.cl](http://www.temuco.cl)

Municipalidad de Temuco

@municipiotemuco

@munitemuco



|

Sras. (es.) Honorables Miembros del Concejo Municipal

La presente "Cuenta Pública de Gestión Municipal año 2020" en extenso da cumplimiento a lo indicado en el Art. 67 de la Ley Orgánica Constitucional de Municipalidades, informe que sintetiza la gestión municipal desarrollada en el periodo comprendido entre el 01 de enero al 31 de diciembre del año 2020.

En primer término, el informe considera la cartera de proyectos municipales, informando su estado, avance y presupuesto como también el tipo de financiamiento para su ejecución. Destacar que cada uno de estos proyectos va en la línea de aportar al crecimiento y desarrollo de la capital regional.

El detalle de las acciones es concordante con los objetivos del PLADECO, en los ámbitos globales de lo social/cultural, económico/productivo, territorial, ambiental. De cada uno de estos ámbitos se describen los principales indicadores de gestión ejecutados y desarrollados por las diversas direcciones municipales, incluidos los servicios traspasados de educación y salud municipal.

Al mismo tiempo, se da cuenta del Balance de Ejecución Presupuestaria del área municipal, salud, educación y cementerio, junto al informe de pasivos y los balances de ejecución presupuestaria de las Corporaciones de Cultura y Deportes. Además, se detalla el resumen de las inversiones en estudios y obras civiles desarrollados con recursos del presupuesto municipal, así como también la cartera de proyectos postulada y gestionada con recursos externos. En materia de control interno se informan las observaciones de la Controlaría de La República, es estado de juicios y sumarios al cierre del año 2020.

Por último, es importante reconocer a los actores sociales que, de una u otra forma y bajo el escenario de una Pandemia, contribuyen al ejercicio de construcción por el desarrollo de nuestra comuna . La participación de cada uno de los miembros del Concejo Municipal, a través de las diversas comisiones de trabajo, ha permitido el análisis de nuevos escenarios de desarrollo para los nuevos desafíos de Temuco.

Jaime Salinas Mansilla

Alcalde de Temuco

## CONTENIDO

CAPÍTULO I: CARTERA DE PROYECTOS 2020.....	1
Proyectos con Financiamiento Municipal .....	1
Proyectos de Inversión Presupuesto Municipal.....	2
Proyectos con Financiamiento Gobierno Regional .....	5
Proyectos con Financiamiento FNDR.....	5
Cartera de Proyectos Electrificación Rural .....	6
Proyectos de Agua Rural APR .....	8
Proyectos Cartera FRIL .....	8
Proyectos con Financiamiento SUBDERE .....	9
Proyectos PMU y PMB .....	9
Programa Tenencia Responsable de Animales de Compañía.....	13
Fondo de Recuperación de Ciudades FRC.....	13
Proyectos Programa Pavimentos Participativos – MINVU .....	13
Proyectos con Financiamiento de Fondos Sectoriales .....	17
Estudio Modificación Plan Regulador .....	32
Plan de Inversiones en Infraestructura de Movilidad y Espacio Público .....	33
CAPÍTULO II: PLAN DE DESARROLLO COMUNAL .....	34
Contexto Pladeco .....	34
ÁMBITO DESARROLLO SOCIAL Y CULTURAL .....	35
Salud .....	35
Educación .....	47
Deporte y Recreación .....	80
Seguridad Ciudadana .....	82
Social .....	98
Cultura .....	109
Subvenciones .....	118
ÁMBITO ECONÓMICO PRODUCTIVO.....	124
Programa Desarrollo Rural PRODER.....	124
Programa Desarrollo Territorial Indígena – PDTI .....	125
Programa Desarrollo Local Pequeños Emprendedores .....	128
Programa de Capacitación e inserción laboral OMIL .....	129
Programa Mujer Trabajadora y Jefa de Hogar .....	131
Programa Mujer y Micro-emprendimiento .....	132
ÁMBITO TERRITORIAL.....	133
Servicio de Aseo Domiciliario y Extracción de Microbasurales .....	133
Mantenimiento de Áreas Verdes .....	134

Programa Operativo 24 Horas .....	135
Servicio de Alumbrado Público .....	135
Mantenimiento del Alumbrado Público .....	136
Departamento de Operaciones .....	140
Departamento de Emergencias Comunes .....	144
Tránsito .....	145
Programa Loteos Irregulares .....	148
Certificados, Servicios Cartográficos, SIG .....	149
ÁMBITO AMBIENTAL .....	152
Clínica Veterinaria Municipal .....	152
Conservación de ecosistemas locales .....	153
Calidad del aire .....	154
Cambio Climático y Biodiversidad .....	155
CAPÍTULO III: PATRIMONIO MUNICIPAL AÑO 2020 .....	156
CAPÍTULO IV: REVISIONES CONTRALORÍA GRAL. DE LA REPÚBLICA, SUMARIOS, JUICIOS 2020 .....	157
Revisiones efectuadas por Contraloría durante 2020 .....	157
Sumarios Administrativos 2020: .....	159
Ley de Transparencia .....	160
Juicios 2020 .....	161
CAPÍTULO V: CONVENIOS Y RECURSOS HUMANOS .....	165
Convenios .....	165
Recursos Humanos .....	179
CAPÍTULO VI: BALANCE EJECUCIÓN PRESUPUESTARIA AÑO 2020 .....	181
Análisis General de la Ejecución Presupuestaria año 2020 .....	181
Ingresos: .....	181
Gastos: .....	182
Análisis Específico de los Ingresos y Gastos Área Municipal .....	183
Informe de Pasivos Corporaciones de Desarrollo año 2020 .....	184
Informe Corporación Cultural .....	184
Informe Corporación de Deportes .....	191
Anexo: Situación Previsional Personal de Educación y Salud .....	195
Certificado de situación previsional del personal de Educación Municipal 2020 .....	195
Certificado de situación previsional del personal de Salud Municipal 2020 .....	196
CAPÍTULO VII: DETALLE EJECUCIÓN PRESUPUESTARIA POR ÁREA E INFORME DE PASIVOS .....	197



## CAPÍTULO I: CARTERA DE PROYECTOS 2020

El Municipio de Temuco planifica una variada lista de proyectos que tienen directo impacto en la comuna, beneficiando a toda la comunidad y estableciendo directrices de progreso para toda la ciudad, tanto en su parte urbana como rural. El programa de inversión deriva de la gestión de una cartera de proyectos tanto para financiamiento interno del presupuesto municipal como para financiamiento público (externo), además de considerar la inversión que se ejecuta a nivel sectorial en el territorio comunal.

Dentro de estos proyectos se destacan aquellos que responden a los requerimientos de infraestructura de mayor alcance para el territorio en que la población objetivo es toda la comuna, así como también aquellos proyectos de alcance barrial y que están directamente ligados a las demandas ciudadanas de los diversos barrios de Temuco.

A continuación se identifican las iniciativas de inversión pública en cartera de gestión 2020 derivadas de diversas fuentes de financiamiento, tanto municipal como de fondos externos (por ej. Fondo Nacional de Desarrollo Regional – FNDR, Programas SUBDERE de Mejoramiento PMU y PMB, Fondos Sectoriales derivados de los diversos Ministerios, etc.) y que se refieren a proyectos de acuerdo a su etapa, sea ésta ejecución, licitación, aprobados y en formulación, según el área de inversión y con cierre de información del estado de los proyectos al mes de diciembre de 2020.

---

### PROYECTOS CON FINANCIAMIENTO MUNICIPAL

Durante 2020 se continúa con la inversión municipal incluyendo obras y diseños nuevos, sumados a los proyectos y diseños de arrastre de años anteriores.

La ejecución de las obras del Mercado Municipal, la asesoría a la inspección técnica y otros estudios asociados, representa la mayor inversión realizada por el municipio, alcanzando los M\$17.358.195.

Además, se destacan las inversiones realizadas en el ámbito social como las intervenciones para recuperar diferentes áreas verdes, mejoramiento o instalación de alumbrado público en diferentes sectores, instalación de juegos infantiles, el centro de esterilización, alarmas comunitarias, entre otros.

## PROYECTOS DE INVERSIÓN PRESUPUESTO MUNICIPAL

A continuación se presenta el detalle de los gastos efectuados en el ítem 31 de inversión y el estado de cada una de ellas al 31 de diciembre de 2020:

Ítem 31.02.002 – Estudios y consultorías diseños:

N°	INICIATIVA	MONTO ASIGNADO \$	MONTO OBLIGADO \$	ESTADO
<b>Proyectos de arrastre años anteriores</b>				
1	Modificación Plan Regulador 2016	\$141.225.000	\$141.225.000	Consultoría en proceso
2	Diseño Mejoramiento Seguridad Cruces FF.CC./2016	\$6.495.000	\$6.495.000	Consultoría liquidada
3	Estudio Tit. Merced territorios Urbanos/2017	\$16.250.000	\$16.250.000	Consultoría liquidada
4	Diseño Agua Potable y Alcantarillado diversas villas	\$32.352.000	\$26.500.000	Consultoría en proceso
5	Diseño espacio Los Artesanos	\$38.900.000	\$38.900.000	Consultoría en proceso
6	Diseño reparación Cesfam Villa Alegre	\$180.000.000	\$122.880.800	Consultoría en proceso
7	Diseño guardería El Gorrión	\$38.900.000	\$38.900.000	Consultoría liquidada
8	Diseño Veredas Barrio Tucapel	\$8.000.000	\$7.151.250	Consultoría liquidada

Ítem 31.02.004 –Obras Civiles:

N°	INICIATIVA	MONTO ASIGNADO \$	MONTO OBLIGADO \$	ESTADO
<b>Proyectos de arrastre años anteriores</b>				
1	Const. Multicancha Techada P. Langdon (Los Ríos)	\$56.685.000	\$56.684.891	Obra en ejecución
2	Techado Multicancha Campos Deportivos	\$57.509.000	\$57.508.509	Obra en ejecución
3	Inst. Semáforo Simón Bolívar – Las Encinas /2017	\$85.233.000	\$85.232.967	Obra finalizada
4	Inst. Semáforo O'Higgins con Lynch / 2018	\$58.000.000	\$57.999.999	Obra finalizada
5	Inst. Semáforo Av. Alemania con P. Norte /2017	\$36.537.000	\$36.536.555	Obra finalizada
6	Aporta a Recup. Espacios Públicos /2018	\$5.349.000	\$5.333.596	Ejecutado
7	Mejor. Feria Pinto / 2018	\$340.859.000	\$340.857.938	Obra finalizada
8	Programa Veredas /2018	\$146.081.000	\$146.080.062	Obra finalizada
9	Inst. Vallas Peatonales /2018	\$5.070.000	\$5.069.400	Obra finalizada
10	Alumbrado Pub. Peatonal /2018	\$95.653.000	\$95.652.402	Obra finalizada

11	Alumb. Áreas Verdes /2018	\$6.500.000	\$6.500.000	Obra finalizada
12	Cierre Perimetral Terreno La Zanja /2018	\$21.250.000	\$21.249.421	Obra finalizada
13	Apertura Calle Mallín /2018	\$41.218.000	\$41.217.067	Obra finalizada
14	Mej. Canchas Tenis Parque Estadio / 2018	\$302.907.000	\$302.413.386	Obra finalizada
15	Inst. Dispensador Agua Potable Calistenia /2018	\$5.000.000	\$3.922.430	Obra finalizada
16	Mejoramiento Equipamiento Centro Social Las Quilas /2018	\$88.103.000	\$87.135.475	Obra finalizada
17	Mejoramiento semáforo Caupolicán con Montt / 2018	\$15.182.000	\$15.181.951	Obra finalizada
18	Construcción semáforo Las Encinas con Mantúa /2018	\$48.564.000	\$48.563.253	Obra finalizada
19	Construcción multicanchas diferentes sectores /2018	\$143.731.000	\$143.729.926	Obra finalizada
20	Reubicación Paradero Intercomunal /2018	\$53.301.000	\$53.300.519	Obra finalizada
21	Const. Veredas Villa Galicia /2018	\$105.514.000	\$105.513.610	Obra finalizada
22	Inst. Semáforo Balmaceda Pinto /2018	\$150.888.000	\$150.887.455	Obra finalizada
23	Habilitación Coche Pasajeros / 2018	\$24.911.000	\$24.911.000	Ejecutado
24	Instalación Juegos Infantiles Gabriela Mistral / 2018	\$19.950.000	\$19.949.160	Obra finalizada
<b>Proyectos año 2020</b>				
25	Reposición Mercado Municipal de Temuco	\$17.358.197.000	\$17.358.195.409	Obra en ejecución
26	Provisión e Instalación Alarmas Comunitarias	\$209.630.000	\$0	Sin ejecutar
27	Habilitación Alcantarillado Oficinas Parque Corcolén	\$5.400.000	\$5.399.617	Obra finalizada
28	Habilitación Oficinas Municipal Antonio Varas	\$259.500.000	\$251.179.768	Obra finalizada
29	Mejoramiento Alum. Público sector Pedro de Valdivia	\$42.507.000	\$42.410.268	Obra finalizada
30	Mejoramiento Alumbrado Público Diversos Loteos	\$33.018.000	\$32.479.953	Obra finalizada
31	Alumbrado Público San Andrés y El Prado	\$49.517.000	\$34.203.985	Obra finalizada
32	Alumbrado Público Ayelén y Aguas Claras	\$26.751.000	\$22.401.624	Obra finalizada
33	Provisión e instalación juegos infantiles Barrio Industrial	\$20.000.000	\$19.949.160	Obra finalizada
34	Recuperación Centro Transitorio de Mascotas	\$30.020.000	\$16.223.878	Obra finalizada
35	Const. Baños Públicos Plaza T. Schmidt	\$150.000.000	\$149.140.647	Obra finalizada
36	Mejoramiento Pileta Galería Plaza A. Pinto	\$46.560.000	\$0	Sin ejecutar
37	Const. Instalación Cubierta Cancha de Tenis	\$117.600.000	\$117.055.198	Obra finalizada
38	Instalación Placas Murales	\$6.000.000	\$5.999.000	Obra finalizada
39	Reparación Escalera Mecánica Edificio Consistorial	\$23.000.000	\$23.000.000	Obra finalizada
40	Sistema Televigilancia Calle Balmaceda	\$9.880.000	\$9.877.066	Obra finalizada

41	Iluminación Peatonal Led Sector Santa Rosa	\$30.000.000	\$23.136.195	En ejecución
42	Instalación Semáforo V. Mackenna con Lautaro	\$60.000.000	\$44.922.919	En ejecución
43	Recambio Luminarias Led. Av. Alemania	\$50.000.000	\$39.811.730	En ejecución
44	Recambio Luminarias Led Diferentes sectores	\$90.000.000	\$65.138.093	En ejecución
45	Instalación Letras Ornamentales	\$55.000.000	\$44.000.000	Obra finalizada
46	Instalación Escaños Varios sectores	\$8.515.000	\$8.514.398	Obra finalizada
47	Habilitación Casa Comunitaria Parque Corcolén	\$9.118.000	\$7.751.492	Obra finalizada
48	Construcción, equipamiento Centro Esterilización Municipal	\$142.378.000	\$142.377.817	Obra en ejecución
49	Implementación Junta Vigilancia Rural	\$30.000.000	\$30.000.000	Implementado
50	Instalación Iluminación Led Varios sectores	\$320.000.000	\$69.847.050	En ejecución
52	Construcción Pozo LA Zanja	\$40.000.000	\$39.102.473	Obra finalizada
53	Construcción Calle Las Acacias	\$150.000.000	\$110.864.709	Obra en ejecución
54	Construcción Juegos Infantiles Parque Venecia	\$20.000.000	\$19.957.198	Obra finalizada
55	Construcción Juegos Infantiles Parque Los Conquistadores	\$20.000.000	\$19.957.198	Obra finalizada
56	Programa Minimización Residuos Orgánicos	\$189.500.000	\$169.357.930	Ejecutado
57	Instalación Lomos de Toro	\$30.000.000	\$29.214.500	Obra finalizada
58	Instalación Vallas Peatonales	\$15.000.000	\$14.973.184	Obra finalizada
59	Instalación Bolardos	\$20.000.000	\$19.975.340	Obra finalizada
60	Iluminación puentes, lomos de toro y pasos de cebra	\$30.000.000	\$29.934.450	Obra finalizada
61	Instalación Balizas Led	\$30.000.000	\$27.674.640	Obra finalizada
62	Instalación semáforo Uruguay León Gallo	\$84.000.000	\$34.638.101	Obra en ejecución
63	Habilitación Museo Estadio G. Becker	\$280.000.000	\$257.077.581	Obra finalizada
64	Mejoramiento bandejonas Calle Francisco Antonio Pinto	\$215.000.000	\$204.024.822	Obra finalizada
65	Construcción Juegos Infantiles Villa Carolina	\$20.000.000	\$19.957.198	Obra finalizada
66	Construcción Juegos Infantiles Sector Riveroño	\$20.000.000	\$19.957.198	Obra finalizada
67	Construcción Juegos Infantiles Av. Los Estudiantes	\$20.000.000	\$19.957.198	Obra finalizada
68	Construcción Juegos Infantiles Sector Av. Alemania	\$20.000.000	\$19.957.198	Obra finalizada
69	Habilitación Sala Kinésica Cesfam V. Alegre	\$61.919.000	\$43.999.959	Obra en ejecución
70	Mejoramiento A. Verdes Capri	\$100.000.000	\$0	Sin adjudicar
71	Mejoramiento A. Verdes Luciano Fariña	\$100.000.000	\$98.586.902	Obra finalizada
72	Mejoramiento A. Verdes Francisco Salazar	\$23.051.000	\$0	Obra en ejecución
73	Mejoramiento A. Verdes Piamonte	\$120.000.000	\$117.872.329	Obra finalizada
74	Construcción Veredas E. Marín	\$54.085.000	\$50.702.705	Obra finalizada
75	Extensión Red de Alcantarillado Calle Verona	\$14.000.000	\$12.292.015	Obra finalizada

76	Mejoramiento Plaza Villa Los Apóstoles	\$8.000.000	\$0	Obra finalizada
77	Mejoramiento Plaza Villa El Trébol	\$10.000.000	\$9.999.787	Obra finalizada
78	Mejoramiento A. Verdes Villa Ensenada	\$8.000.000	\$4.895.837	Obra finalizada
79	Construcción Juegos Infantiles Villa Rucalhue	\$15.000.000	\$13.398.181	Obra finalizada
80	Mejoramiento Salón Auditorium Biblioteca Galo Sepúlveda	\$45.273.000	\$0	Sin adjudicar
81	Reposición Veredas Villa La Portada	\$58.033.000	\$46.126.408	Obra finalizada
82	Extensión Red de agua Potable Los Naranjos	\$115.260.000	\$0	Próxima licitación
83	Mejoramiento Espacio Público Labranza Alto	\$10.000.000	\$9.780.351	Obra finalizada
84	Instalación Piso Caucho Juegos Parque Estadio	\$49.000.000	\$48.784.208	Obra finalizada

#### PROYECTOS CON FINANCIAMIENTO GOBIERNO REGIONAL

En este ámbito nos referimos a los proyectos que ingresan al Sistema Nacional de Inversiones, cumpliendo con las metodologías, normas e instructivos que orientan la formulación de los proyectos, logrando alcanzar su aprobación técnica y posterior gestión para la aprobación de los recursos ante el Consejo Regional-CORE.

Los proyectos corresponden a los postulados y gestionados en los fondos concursables FNDR, Circular 33 y Fondo Regional de Iniciativas Locales – FRIL.

A continuación, se informa el estado de la cartera de proyectos al 31 de diciembre de 2020.

#### PROYECTOS CON FINANCIAMIENTO FNDR

N°	NOMBRE INICIATIVA	Costo Total (M\$)
1	Reposición Escuela Especial Ñielol.	\$7.847.816.000
2	Instalación agua potable Cinco Laureles, Tromén Bajo y Alto, Temuco.	\$5.519.586.000
3	Mejoramiento calle Tromén Mollulco.	\$1.353.151.000
4	Construcción electrificación rural sector Tromén bajo Romopulli.	\$121.868.000
5	Construcción cuartel Brigada fundo El Carmen, Temuco.	\$768.732.000
6	Construcción Cesfam Nuevo Amanecer	\$2.504.882.000
7	Ampliación red de Alcantarillado Labranza Centro	\$816.311.000
8	Construcción Gimnasio Los Trigales	\$ 1.138.145.416
9	Reposición Cancha Liceo Pablo Neruda	\$ 816.804.000

## Cartera Proyectos FNDR

Nº	NOMBRE INICIATIVA	MONTO \$
1	Mejoramiento calle Unión Norte, entre R. Ortega y Tirso de Molina-Temuco	\$ 568.602.000
2	Mejoramiento Av. Gabriela Mistral entre Tenerife y San Martín y entre Valle de Notros y Monte Blanco.	\$398.018.000
3	Mejoramiento calle 3 Poniente entre 1 Norte y pasaje el Pinar, Temuco (incluye reposición puente Pfeifer).	\$876.916.000
4	Mejoramiento calle Pitranú.	\$172.575.000
5	Construcción red de agua potable y aguas servidas portal Botrollhue y los Alerces.	\$254.159.000
6	Ampliación redes de agua potable y alcantarillado villa Altos del Sol.	\$465.900.000
7	Mejoramiento CBI camino Botrollhue entre loteo Germania y fin de calle.	\$136.889.000
8	Mejoramiento Av. Gabriela Mistral entre Tenerife y San Martín y entre Valle de Notros y Monte Blanco.	\$462.030.000
9	Mejoramiento acceso Estadio Germán Becker	\$2.052.941.000
10	Reposición escuela Mollulco	\$5.824.211.000

## Cartera Proyectos FNDR / Proyectos en Gestión

Nº	NOMBRE INICIATIVA	ETAPA QUE POSTULA	OBSERVACIÓN
1	Construcción Parque los Músicos	Ejecución	En diseño
2	Construcción cancha de Rugby Temuco	Ejecución	En proceso de postulación
3	Construcción Centro Cultural Temuco	Diseño	En prefactibilidad
4	Mejoramiento Plaza de Armas y Galería de Arte	Diseño	En prefactibilidad
5	Recambio de luminarias Led	Ejecución	En proceso de postulación

## CARTERA DE PROYECTOS ELECTRIFICACIÓN RURAL

## Proyectos en ejecución.

Nº	Nombre del Proyecto
1	Construcción Electrificación Rural Boyeco (Boyeco 1)
2	Construcción Electrificación Rural Cuel (Boyeco 2)
3	Construcción Electrificación Rural Chanquin (Boyeco 3)

Proyecto con estudio a postular.

N°	Nombre del Proyecto
1	Construcción electrificación rural Lorenzo Epül
2	Construcción electrificación rural Pitiraco
3	Instalación sistema de electrificación rural Lladquihue
4	Instalación sistema de electrificación rural Mataquito
5	Instalación sistema de electrificación rural Botrolhue

Proyecto en elaboración para estudio técnico

N°	Nombre del Proyecto
1	Instalación sistema de electrificación rural Catrimalal
2	Instalación de sistema de electrificación rural 5 Laurel
3	Instalación sistema de electrificación rural Pedro Lepín
4	Instalación sistema de electrificación rural Trabunco
5	Instalación sistema de electrificación rural Rinconada Tromén

Proyecto con expediente municipal en revisión del GORE para estudio técnico y presupuesto.

N°	Nombre del Proyecto
1	Instalación sistema de electrificación rural Zanja
2	Instalación sistema de electrificación rural Francisco Lielmil
3	Instalación sistema de electrificación rural Lorenzo Tranamil
4	Instalación sistema de electrificación rural Pedro Caniunir
5	Instalación sistema de electrificación rural Ignacio Lefil
6	Instalación sistema de electrificación rural Joaquín Cheuquelen
7	Instalación sistema de electrificación rural Huete Rucán
8	Instalación sistema de electrificación rural Juan Marihual

Proyectos en preparación de expediente municipal.

N°	Nombre del Proyecto
1	Instalación sistema de electrificación rural Francisco Colihuinca
2	Instalación sistema de electrificación rural Huinca Nahuelhual
3	Instalación sistema de electrificación rural Juan Queupán

4	Instalación sistema de electrificación rural Pehuenche Quilaleo
5	Instalación sistema de electrificación rural Silvestre Coloma
6	Instalación sistema de electrificación rural Quintrel Llanca
7	Instalación sistema de electrificación rural Juan Huichalaf
8	Instalación sistema de electrificación rural Lepileo
9	Instalación sistema de electrificación rural Antonio Huilcapán
10	Instalación sistema de electrificación rural Juan Colipe
11	Instalación sistema de electrificación rural Panco
12	Instalación sistema de electrificación rural Nicolás Quintrel

## PROYECTOS DE AGUA RURAL APR

N°	Proyecto	Estado
1	Agua potable Temuco, Cholchol y Galvarino	En diseño en la DOH
2	Instalación sistema de agua potable rural 5 Laurel, Tromén Bajo y Alto	Financiado FNDR, en proceso de firma de convenio con unidad técnica para posterior licitación de obras.
3	Ampliación y mejoramiento sistema de agua potable rural Mollulco	En ejecución, término de obras aproximadamente en noviembre de 2021
4	Instalación sistema de agua potable rural Tromén Mallín - Paillao Mapu	En ejecución, término de obras aproximado marzo de 2021
5	Instalación sistema de agua potable Juan Colipe (Pumalal)	En desarrollo etapa de prefactibilidad
6	Instalación sistema de agua potable rural Huete Rucán	Reformulado para estudio de prefactibilidad incluidos los loteos informales.

## PROYECTOS CARTERA FRIL

El fondo regional de iniciativa local o en su abreviatura FRIL existe desde el año 2008 y corresponde a una modalidad de inversión que surge del Fondo Nacional de Desarrollo Regional, el objetivo de este fondo es financiar principalmente la ejecución de proyectos de infraestructura menor, que permitan mejorar la calidad de vida de las personas tanto del sector rural como urbano de la comuna, relevante es indicar que este fondo no financia diseños, ni programas, como tampoco la adquisición de activos no financieros.

	Nombre del Proyecto	Financiamiento	Monto de inversión (m\$)	Comentarios
1	Conservación caminos rurales Cusaco y Pitraco, Temuco	FRIL - GORE	65.300.000	Aprobado técnicamente
2	Conservación caminos rurales monte oscuro y Chivilcán, Temuco	FRIL - GORE	53.600.000	Aprobado técnicamente



3	Mejoramiento caja hidráulica estero Coihueco entre Los Urbanistas y Valle de Aconcagua, Temuco.	FRIL- GORE	59.772.000	Proyecto postulado, a la espera de la aprobación técnica. Cuenta con financiamiento aprobado.
4	Mejoramiento descarga estero Coihueco al estero Gabriela Mistral, Temuco	FRIL - GORE	59.783.000	Proyecto postulado, a la espera de la aprobación técnica. Cuenta con financiamiento aprobado.
5	Mejoramiento recepción de aguas estero Coihueco sector callejón Chispa, Temuco	FRIL - GORE	59.789.000	Proyecto postulado, a la espera de la aprobación técnica. Cuenta con financiamiento aprobado.
6	Área verde Purranque	FRIL - GORE	64.615.000	Proyecto postulado, a la espera de la aprobación técnica. Cuenta con financiamiento aprobado.
7	Área verde Siete Venas	FRIL - GORE	74.700.000	Proyecto postulado, a la espera de la aprobación técnica. Cuenta con financiamiento aprobado.
8	Área verde León Gallo	FRIL - GORE	70.520.000	Se postulará proyecto. Cuenta con financiamiento aprobado.
		Total	508.079.000	

---

## PROYECTOS CON FINANCIAMIENTO SUBDERE

### PROYECTOS PMU Y PMB

El programa de mejoramiento urbano o PMU, es una fuente de financiamiento y apoyo a la comunidad que otorga el Ministerio del Interior a través de la Subdere, el cual financia proyectos en infraestructura menor urbana y equipamiento comunal. Por otro lado, el programa de mejoramiento de barrios PMB, tiene como objetivo central el mejorar la calidad de vida de la población de escasos recursos que habita en condiciones de marginalidad sanitaria como también lo referente al déficit de servicios básicos (agua potable, electricidad, alcantarillado y pavimentación).

A continuación, un cuadro detalle con el listado de proyectos PMU y PMB respectivamente.

N°	Nombre del Proyecto	Financiamiento	Monto Postulado (m\$)	Estado
1	Instalación semáforos intersección calles Lautaro con blanco encalada, Temuco.	PMU	\$51.927.000	Elegible
2	Instalación semáforos intersección Av. San Martín con calle Las Heras, Temuco.	PMU	\$54.627.000	Elegible
3	Instalación semáforos intersección Av. San Martín con calle Phillippi, Temuco.	PMU	\$52.883.000	Elegible
4	Adquisición terreno para familias del comité Antü Liwen, Temuco	PMB	\$342.000.000	Aprobado con financiamiento
5	SPD patrullando Temuco con drones para nuestra seguridad	PMU	\$51.876.000	Elegible
6	MTT 2020 implementación de cierre calle España y mejoramiento cruce peatonal	PMU	\$16.148.000	Observado programa
7	Mejoramiento urbano unión canal Botrolhue - estero Coihueco sector Av. Gabriela Mistral- pasaje Bristol de Temuco	PMU	\$59.963.000	Observado URS
8	Mejoramiento urbano canal Botrolhue sector Av. Las Encinas - Av. Gabriela Mistral de Temuco	PMU	\$59.726.000	Observado URS
9	Mejoramiento urbano canal Botrolhue sector Av. Martín Lutero - Av. Gabriela Mistral de Temuco	PMU	\$36.547.000	Observado URS
10	Mejoramiento urbano estero Coihueco sector Av. Los Urbanistas - Av. San Martín de Temuco	PMU	\$59.934.000	Observado URS
11	Mejoramiento urbano estero Coihueco sector Av. Los Urbanistas- calle Valle de Aconcagua de Temuco	PMU	\$59.972.000	Observado URS
12	Mejoramiento urbano estero Coihueco sector calle canal Beagle - calle Las Nieves de Temuco	PMU	\$59.842.000	Observado URS
13	Mejoramiento urbano estero Coihueco sector calle los Músicos - calle Los Escultores (aguas abajo) de Temuco	PMU	\$59.974.000	Observado URS
14	Mejoramiento urbano estero Coihueco sector calle Los Músicos - calle los escultores (aguas arriba) de Temuco	PMU	\$59.090.000	Observado URS
15	Mejoramiento urbano estero Coihueco sector calle Puerta de Granada - calle Puerta de Castilla de Temuco	PMU	\$59.922.000	Observado URS
16	Mejoramiento urbano estero Coihueco sector piscina de retención callejón Chispa entre calle Nazaret y callejón Chispa de Temuco	PMU	\$59.989.000	Observado URS
17	EMO 2019- reparación paraderos plaza Dagoberto Godoy, Temuco	PMU-Subdere	\$29.204.000	Aprobado con financiamiento

18	EMO 2019- reposición y reparación plaza Dagoberto Godoy, Temuco	PMU-Subdere	\$57.794.000	Detenido inicio de obra
19	Construcción red de agua potable y alcantarillado villa Chivilcán Pedro de Valdivia, Temuco	PMB	\$226.117.000	Aprobado con financiamiento
20	Reposición de veredas calles Tucapel y Galindo, Temuco	PMU	\$52.921.000	Aprobado con financiamiento
21	Reposición veredas calle Thiers, Temuco	PMU	\$46.780.000	Aprobado con financiamiento
22	Reposición de veredas calles Temuco y Cautín, comuna de Temuco	PMU	\$56.100.000	Aprobado con financiamiento
23	Reposición de veredas calle Orella entre Maestranza y Janequeo, Temuco	PMU	\$55.829.000	Aprobado con financiamiento
24	Reposición de veredas calles Basilio Urrutia, Rudecindo Ortega y Maestranza, Temuco	PMU	\$59.999.000	Aprobado con financiamiento
25	Reposición de veredas calle Phillippi entre San Martín y Av. Alemania, Temuco	PMU	\$53.228.000	Aprobado con financiamiento
26	MTT 2020 medidas de distanciamiento y calle completa Prat - Varas	PMU	\$25.000.000	Aprobado con financiamiento
27	MTT 2020 habilitación de letreros de información variables Temuco	PMU	\$57.149.000	Aprobado con financiamiento
28	Mejoramiento área verde San Lucas labranza	PMU	\$47.010.000	Aprobado con financiamiento
29	Construcción red de agua potable y uniones domiciliarias villa El Bosque, Temuco	PMB	\$85.642.000	Aprobado con financiamiento
30	Instalación semáforos intersección calles Lautaro con Ramón Freire, Temuco.	PMU	\$51.259.000	Aprobado con financiamiento
31	Asistencia técnica para la gestión de residuos sólidos domiciliarios en la comuna de Temuco	PMB	\$36.000.000	Aprobado con financiamiento
32	Reposición de veredas calle Dinamarca entre San Martín y Alemania, Temuco	PMU	\$45.424.000	Aprobado con financiamiento
33	Reposición de veredas calle Manuel Rodríguez entre Av. Prieto Norte y Doctor Carillo, Temuco	PMU	\$54.205.000	Aprobado con financiamiento
34	MTT 2020 habilitación pista solo transporte público calle Aldunate	PMU	\$31.342.000	Aprobado con financiamiento
35	MTT 2020 habilitación pista solo transporte publico calle Gral. Mackenna	PMU	\$33.635.000	Aprobado con financiamiento
36	MTT 2020 peatonalización de calle Bulnes	PMU	\$7.895.000	Aprobado con financiamiento
37	MTT 2020 habilitación zona 30 sector hospital (zona calma i)	PMU	\$34.166.000	Aprobado con financiamiento
38	Instalación red de aguas servidas villa Padre Hurtado, localidad de Labranza, comuna de Temuco	PMB	\$189.718.442	En postulación

39	Construcción red de agua potable y alcantarillado diversas villas de Temuco.	PMB	\$32.352.750	En ejecución de diseño
40	Adquisición terreno para familias del comité Nueva Esperanza de Temuco.	PMB	\$667.817.500	Adquirido
41	Extensión red de agua potable loteo Los Naranjos de Temuco.	PMB	\$115.259.560	En licitación
42	Extensión red de aguas servidas loteo Los Naranjos de Temuco	PMB	\$188.196.090	En licitación
43	Mejoramiento alumbrado público loteo Lomas de Ralún macrosector Pedro de Valdivia, Temuco.	PMU	\$59.999.800	Terminado.
44	Mejoramiento alumbrado público loteos San Andrés II y El Prado macrosector Pedro de Valdivia, Temuco.	PMU	\$54.106.325	Terminado.
45	Mejoramiento alumbrado público loteos Ayelen Mahuida y Aguas Claras macrosector Pedro de Valdivia, Temuco.	PMU	\$40.446.018	Terminado.
46	Mejoramiento alumbrado público macrosector Pedro de Valdivia, Temuco.	PMU	\$42.507.531	Terminado.
47	Mejoramiento alumbrado público diversos loteos macrosectores Temuco.	PMU	\$33.018.299	Terminado.
48	EMO 2019 - reposición refugios peatonales, Temuco	PMU	\$35.371.634	En ejecución
49	EMO 2019- reposición vallas peatonales, macrosector Centro y Poniente, Temuco.	PMU	\$59.602.266	Ejecutado
50	Construcción veredas villa La Portada, Temuco.	PMU	\$58.032.433	Ejecutado
51	Construcción veredas sector Evaristo Marín, Temuco.	PMU	\$54.084.756	Ejecutado
52	Construcción de veredas calle Prat, entre calle Bilbao y fin de calle, Temuco.	PMU	\$23.856.000	Ejecutado
53	Mejoramiento estero Botrolhue, localidad de Labranza, Temuco.	PMU	\$59.980.522	Terminado.
54	Construcción cierre de estero Temuco, villa San Andrés, Temuco.	PMU	\$22.830.000	Terminado.
55	Instalación barreras camineras comuna de Temuco.	PMU	\$25.499.867	Terminado.

## PROGRAMA TENENCIA RESPONSABLE DE ANIMALES DE COMPAÑÍA

Este programa con su acrónimo PTRAC, tiene como objetivo fomentar la tenencia responsable de perros y gatos, instalando capacidades en los municipios, de forma conjunta financia programas de esterilización e instalación en sistema de registros.

N°	NOMBRE PROYECTO	MONTO \$	ESTADO
1	Plan Nacional de esterilizaciones, responsabilidad compartida 2019 comuna de Temuco	\$66.901.800	Ejecutado se realizaron 3.716 esterilizaciones
2	Plan Nacional de esterilizaciones responsabilidad compartida 2020 comuna de Temuco.	\$22.999.379	Postulado y aprobado técnicamente, a la espera de financiamiento. Este contempla 1.000 esterilizaciones.

## FONDO DE RECUPERACIÓN DE CIUDADES FRC

Importante es mencionar que el fondo de recuperación de ciudades FRC, nace el año 2010 y comienza su ejecución en 2011 a raíz del terremoto y posterior maremoto ocurrido en Chile. Desde el año 2017 se transforma en un programa que destina financiamiento total o parcial a proyectos destinados a la recuperación de comunas afectadas por alguna emergencia o catástrofe.

N°	NOMBRE PROYECTO	MONTO \$	ESTADO
1	Reposición Mercado Municipal de Temuco.	\$11.000.000.000	En obra

## PROYECTOS PROGRAMA PAVIMENTOS PARTICIPATIVOS – MINVU

El denominado programa de pavimentos participativos, posee una data de más de 20 años, este es un programa del Ministerio de Vivienda y Urbanismo (MINVU), destinado a la pavimentación y repavimentación de: calles, pasajes y veredas que va acompañado de una participación activa de los vecinos y vecinas junto con el municipio.

Detalle de los proyectos:

En Etapa de recepción de obras se encuentran 17 proyectos, correspondientes al 28° Llamado del Programa de Pavimentación Participativa postulados el año 2018 y ejecutados entre los años 2019- 2020 con una inversión para la comuna de M\$ 1.212.91

4 de los cuales la municipalidad aportó M\$ 115.212.

N°	Macrosector	Calle o pasaje	Tramo
1	Amanecer	Pasaje Eddinton y Puerto Guadal	Varios
2	Costanera del Cautín	Pasaje Nuevo	Liucura y Chacabuco
3	Labranza	Pasaje Chiloé- bureo y Arauco	Mon Repoz y final
4	Costanera del Cautín	Calle Tirso de Molina	Albert Camus y Juan Rulfo
5	Labranza	Pasaje Rocio y Rocio Andrea	Invernadero y final
6	Pueblo Nuevo	Pasaje; 5,6,7,8,9.	Varios
7	Costanera del Cautín	Pasaje Colima	Calle Colima y Mariluan
8	Pueblo Nuevo	3 norte - 5 oriente - 7 oriente - 7 norte	Varios
9	Pedro de Valdivia	Recreo, Purranque, Monte Águila, Colombia	Varios
10	Pueblo Nuevo	5 oriente-6 oriente y 7 norte	Varios
11	Amanecer	Pasaje Sondrio y pasaje Arezzo	Leonardo Da Vinci y Módena
12	Las Quilas	Pasaje las Lilas y pasaje las Rosas	Las Camelias a las Dalias y los Claveles y final
13	Amanecer	Florenia	Venecia y Bérgamo
14	Pedro de Valdivia	Pasaje Calama	Pisagua y fin de pasaje
15	amanecer	Nápoles, Palermo y Verona	Varios
16	Amanecer	Pasaje Livorno	Recabarren y pasaje Savona
17	Costanera del Cautín	Rio Indo - rio Ebro	Tegualda y rio Lena

En Inicio de obras se encuentran 40 proyectos, correspondientes al 29° Llamado del Programa de Pavimentación Participativa postulados el año 2019 para ejecución 2020-2021, cuya inversión total es de M\$ 3.939.449 de los cuales el municipio aporta **M\$ 215.996**

N°	Macrosector	Nombre Calle/Pasaje	Tramo entre calles/pasajes
1	Pedro de Valdivia	Los Apachetas	Calle Los Apachetas y final
2	Pueblo Nuevo	Gustavo Reyes	12 de febrero y final pasaje
3	Costanera Cautín	Metrenco	Allipén y final
4	Pedro de Valdivia	Max Jans; La Vega; Barrenechea; José santos; Huneeus; Subercaseaux	Varios
5	Centro	Eduardo Rodríguez	General Carrera y General Blanco
6	Pedro de Valdivia	Pablo de Rokha - Fernando Santiván - Francisco Encina	Varios
7	Pedro de Valdivia	Esmeralda y Reloncavi	Cochamó y Reloncavi - Pedro de Valdivia y Lenga.
8	Labranza	Pto. Edén - Pto. Williams - Pto. Octay - Pto Varas - Av. Los Conquistadores.	Varios
9	Amanecer	Puerto Bertrand	Bramante y Campobasso
10	Costanera cautín	Caren - Niágara - Quitratúe - Cunco - Comuy - Camilo Henríquez	Varios
11	Costanera Cautín	Sucre	Isla Santa María y pasaje Quito
12	Amanecer	Alessandria	Forli y Donatello
13	Costanera Cautín	San Andrés	León Gallo y Chomio
14	Pueblo Nuevo	Bandera y Moneda	Melivilu y Barros Arana
15	Pedro de Valdivia	La Florida - Las Viñas - Los Corales - Los Parrones.	Varios.
16	Costanera Cautín	Río Pedregoso y San Alfonso	Varios.
17	Pedro de Valdivia	Callejón Coilaco	Pedro de Valdivia y final
18	Amanecer	Alessandria	Forli y Final
19	Pedro de Valdivia	Laraquete	Laura Wilson y Los Riscos
20	Costanera del Cautín	Catrihuala	Mariluán y Voltaire
21	Amanecer	Los Juncos y Los Lirios	Los Castaños y Los Talletes
22	Centro	Las Rosas - Los Copihues - Las Violetas - Las Camelias	Varios
23	Pedro de Valdivia	La Calera y Pisagua	Javiera Carrera y Carlos Pezoa Véliz
24	Poniente	Barcelona y Valladolid	navarra y final
25	Amanecer	Marga Marga y Borde río	Recabarren y río Maipo
26	Pueblo Nuevo	Uno Norte	4 oriente y Barros Arana
27	Amanecer	Los Nardos	Los Abedules y Los Lirios
28	Poniente	Volcán Calbuco	Av. Alemania y Aconcagua

29	Poniente	Collimallín	Sanger y Chacay
30	Poniente	San Eugenio	Uruguay y Los Juncos
31	Amanecer	Los Mapaches y Las Panteras	Mantua, Mapaches y Panteras/los tigres
32	Poniente	Lago Pirihueico - lago Panguipulli -Lago Ranco	Varios
33	Poniente	Los Alpes – Atlas – Cáucaso -Himalayas - Apalaches	Varios
34	Centro	los confines	Imperial y Eduardo Solano
35	Poniente	santa teresa	San Martín y final
36	Pueblo nuevo	7 norte	Cacique Lemunao y Nahuelbuta
37	Poniente	Calafquén	Lago Ranco y Puyehue
38	Amanecer	Los Almendros y Los Capullos	Francisco Salazar, Las Amapolas y Las Enredaderas, Los Geranios
39	Poniente	Placido Briones	Joaquín Edwards y Marcela Paz
40	Centro	Patricio Lynch	O'Higgins y final

Para el 30° Llamado del Programa de Pavimentación Participativa, se postularon 22 proyectos a continuación una tabla con el detalle:

N°	Macrosector	Calle o pasaje	Tramo
1	Amanecer	Las Tranqueras	Av. Italia y Los Pioneros
2	Amanecer	Las Panteras	Los Mapaches y final
3	Amanecer	Las Panteras	Los Tigres y Recabarren
4	Amanecer	Los Sauces	Caupolicán y Los Poetas
5	Amanecer	Los Castaños	Las Piceas y Capri
6	Centro	Gral. Cruz	Bilbao y Caupolicán
7	Costanera Cautín	Queillén	Palena y final
8	San Antonio	Pasaje Serrano	Quiriquina y Bello
9	Fundo el Carmen	Los Escultores	Wagner y Los Compositores
10	Fundo el Carmen	Los Escultores	Franz Schubert y Los Sopranos
11	Pedro de Valdivia	Coyhaique	Lenga y Cabo de Hornos
12	Pedro de Valdivia	Yumbel	Concepción y Chillan
13	Pedro de Valdivia	Pasaje Loncofilo	Pitrantu y Rucaco
14	Pedro de Valdivia	Pasaje Nuevo Mundo	Las Américas y final
15	Poniente	Pasaje Hamdorf	Holandesa y final
16	Poniente	Pasaje Dr. Carrillo	A. Alemania y M. Rodríguez
17	Poniente	Pasaje V. Tupungato y V. Tacora	A. Alemania e Inglaterra



18	Poniente	Los Estudiantes	Los Pablos y final
19	Amanecer	Altair	J. Carrera y Pontevedra
20	Pedro de Valdivia	Recreo	Talcahuano y Concepción
21	Pedro de Valdivia	Rengo	Pichilemu y Molina
22	Labranza	Puerto Edén, Tomás de Aquino, Ignacio de Loyola, Mon Repoz, San Andrés	San Andrés y Los Pioneros

De estos fueron seleccionados 10 proyectos para ejecución 2021-2022, quedando en lista de espera otros 12. La inversión para el año 2021 – 2022 sería de M\$ 783.500 de los cuales el municipio se compromete a aportar M\$ 129.789.

Por estar el país en estado de Catástrofe, el aporte municipal podría verse disminuido a M\$ 90.192.

N°	Sector	Calle o pasaje	Tramo
1	Labranza	Edén, Tomás de Aquino, Ignacio de Loyola, San Andrés, Mon Repoz	Varios
2	Pedro de Valdivia	Recreo	Concepción y Talcahuano
3	Pedro de Valdivia	Rengo	Pichilemu y Molina
4	Centro	Gral. Cruz	Bilbao y Caupolicán
5	Costanera del Cautín	Queillén	Palena y final
6	Costanera del Cautín	Pasaje Serrano	Quiriquina y Bello
7	Pedro de Valdivia	Yumbel	Concepción y Chillán
8	Pedro de Valdivia	Pasaje Loncofilo	Pitrantu y Rucaco
9	Poniente	Pasaje Hamdorf	Holandesa y final
10	Poniente	Los Estudiantes	Los Pablos y final

#### PROYECTOS CON FINANCIAMIENTO DE FONDOS SECTORIALES

En el territorio intervienen, con inversión directa, los diversos servicios dependientes de las diversas Secretarías Ministeriales, como son principalmente Ministerio Obras Públicas, Ministerio de Vivienda y Urbanismo, Ministerio de Transporte y Telecomunicaciones, Medioambiente y Subsecretaría Desarrollo Regional – SUBDERE.

A continuación, se presentan un resumen de las iniciativas más importantes:

Nombre Iniciativa: Mejoramiento Av. Luis Durand Entre Av. Andes - El Carmen, Temuco.

Institución Mandante: Serviu Araucanía.

Monto: \$21.000.000.000

Fuente De Financiamiento: GORE/FNDR

Descripción Del Proyecto	Detalle del Estado de Avance del Proyecto	Plazo
<p>El proyecto “Mejoramiento Av. Luis Durand entre Av. Andes – El Carmen, Temuco”, se enmarca en el desarrollo vial de la Ciudad como una solución de conectividad entre Fundo del Carmen con el centro de Temuco. El proyecto contempla ensanchar la vialidad dejando un doble sentido por calzada (2 calzadas de 7m con 2 pistas cada una) desde Avda. Los Creadores hasta Avda. Andes, proyectando un ancho entre líneas oficiales de 30 m y en una longitud de 3.3 Km, además se considera:</p> <ul style="list-style-type: none"> <li>- La ejecución de una ciclovía de alto estándar (1,8 metros de ancho libre) unidireccional al costado de cada calzada.</li> <li>- El peatón podrá ocupar 4,2 metros de acera con incluye accesibilidad universal.</li> <li>- Incorporación de 24 paraderos a lo largo del eje (12 por sentido).</li> <li>- 4.206 metros lineales de calzada, incluyendo mejoramiento calles aledañas y ensanche de pistas viraje en calles como: Inglaterra, Tromén, entre otras.</li> <li>- 15 cruces semaforizados.</li> <li>- Proyecto de iluminación tanto vehicular como peatonal.</li> <li>- Modificación de redes de: electricidad, telecomunicaciones, gas, agua potable y aguas servidas.</li> <li>- Proyecto de paisajismo que incluye plazoletas y áreas verdes.</li> <li>- Demarcación de pavimento con pista solo bus.</li> </ul> <p>El proyecto se desarrolla en 3 Etapas en forma simultánea.</p>	<p>Construcción Expropiaciones: \$6.000.000.000. Obras Civiles – Proforma: \$14.000.000.000.</p> <p>La ejecución del proyecto fue adjudicada a la Empresa Constructora Luis Navarro Spa, la cual realizará la obra en base a 3 Etapas: Etapa I (Inglaterra/Andes - Sector INACAP) Etapa II (INACAP - Pasaje San Andrés) Etapa III (Pasaje San Andrés - Av. Los Creadores)</p> <p>La empresa se encuentra trabajando simultáneamente en las 3 Etapas.</p> <p>Etapa I Finalizada.</p> <p>Etapa II y III se están desarrollando de acuerdo a programación semanal de obras, centrando los trabajos en la preparación y hormigonado de calzadas. Con un 98% y 97% de avance en pavimentos etapa II y III respectivamente. Existiendo algunos puntos pendientes de hormigón en ciclo vía y bandejón producto de interferencias con servicios.</p> <p>La Obra lleva un avance físico real del 86,01 %.</p> <p>Se solicitaron aumentos de plazo por parte de la empresa debido a la Pandemia COVID-19, lo que genero la nueva calendarización de esta. Sin embargo, se cree que producto de lo mismo estos plazos puedan cambiar en el futuro nuevamente.</p>	<p>Plazo Ejecución: 720 días corridos</p> <p>Etapa I 209 días corridos Etapa II 252 días corridos Etapa III 259 días corridos</p> <p>Fecha de inicio 21-12-2018 Fecha de Término: 24-03-2021</p> <p>Actualmente se está gestionando aumento de plazo para las etapas II y III</p>

Nombre Iniciativa: Mejoramiento Av. Barros Arana entre Límite Urbano Norte y San Martín, Temuco.

Institución Mandante: MINVU.

Monto: \$358.000.000.-

Fuente De Financiamiento: Sectorial MINVU

Descripción Del Proyecto	Detalle del Estado de Avance del Proyecto	Plazo
<p><b>El presente Estudio de Actualización de Prefactibilidad e Ingeniería de Detalle está basado en el estudio desarrollado por SECTRA Sur a nivel de Prefactibilidad del anteproyecto "MEJORAMIENTO AV. BARROS ARANA TEMUCO", el cual corresponde al desarrollo del anteproyecto del eje Barros Arana, a nivel de Prefactibilidad desde su conexión con calles San Martín y O'Higgins, hasta el límite comunal en su extremo norte, a través del análisis de distintas alternativas de solución.</b></p> <p><b>El objetivo central del presente estudio será desarrollar los estudios de Actualización de la Prefactibilidad y desarrollar la Ingeniería de Detalles para los proyectos incorporados en "Mejoramiento Av. Barros Arana entre Limite Norte y San Martin", Comuna de Temuco.</b></p> <p><b>Dado este objetivo principal, se distinguen los siguientes objetivos específicos:</b></p> <p><b>a) FASE 1: Actualización Prefactibilidad.</b></p> <p><b>b) FASE 2: Informe de diagnóstico y Análisis de Alternativas.</b></p> <p><b>c) FASE 3: Ingeniería Básica y Anteproyecto</b></p> <p><b>d) FASE 4: Proyecto Definitivo</b></p> <p><b>e) FASE 5: Aprobación Proyecto Definitivo</b></p>	<p>El estudio fue adjudicado a la Empresa Michell Hilarión Consultores SPA.</p> <p>Se encuentra terminada el desarrollo de la Fase I: Actualización de la Prefactibilidad, donde se entregó un completo diagnóstico de la situación actual, recopilando todos los antecedentes existentes como estudios de Ingeniería referenciales anteriores, prospecciones realizadas, estadísticas de niveles de agua, caudales y estudios hidráulicos realizados en la zona, etc.</p> <p>Actualmente se encuentra desarrollando la FASE II, informe de diagnóstico y análisis de Alternativas Preliminares, la cual se encuentra en revisión por parte de la Contraparte Técnica del estudio la cual fue ingresada por el consultor con fecha 23.12.2020.</p>	<p>720 días corridos más revisiones de Etapas</p> <p>Fecha de inicio: 01-10-2019 Fecha de Término: 01-06-2021</p>

Nombre Iniciativa: Parque Urbano Isla Cautín

Institución Mandante: Serviu Araucanía

Monto: \$ 14.500.000.000.-

Fuente De Financiamiento: Sectorial MINVU

Descripción Del Proyecto	Detalle del Estado de Avance del Proyecto	Plazo
<p>Es una iniciativa que se enmarca en el Plan Chile Área Verde, del Ministerio de Vivienda y Urbanismo que se emplaza en un predio de 27 hectáreas el cual contempla diversos programas recreativos, culturales y deportivos.</p> <p>1ra Etapa superficie total 150.034,35m2</p> <p>2da Etapa superficie total 127.512,30m2</p> <p>Superficie total proyecto 277.546.65 m2</p>	<p>Se encuentra en proceso de ejecución por parte de la empresa Constructora y Ensaye de Materiales Ltda. SOCEM.</p>	<p>870 días corridos</p> <p>1ra Etapa Ejecución</p> <p>Plazo de ejecución: 510 días corridos</p> <p>2da Etapa Ejecución</p> <p>Plazo de ejecución: 360 días corridos</p> <p>Fecha Inicio de obra: 08-10-2018</p> <p>Fecha de Término 1ra Etapa: 28 abril de 2021</p> <p>Fecha de Término 2da Etapa: 28 de agosto de 2021</p>

Nombre Iniciativa: Construcción Espacio Público Ex Campamento Lanín de Temuco.

Institución Mandante: Serviu Araucanía

Monto: \$1.077.125.423.-

Fuente De Financiamiento: Sectorial MINVU

Descripción Del Proyecto	Detalle del Estado de Avance del Proyecto	Plazo
<p>Corresponde a una intervención urbana de mejoramiento y remodelación de un espacio eriazado, de 19.604 m2 que representa un gran vacío urbano y con importante deterioro.</p> <p>El diseño se integra a la morfología del terreno, dado que existe una ladera de fuerte pendiente entre la terraza superior y la inferior, limitando las intervenciones en el sentido longitudinal a sectores puntuales, para no generar mayor intervención en obras civiles asociadas a muros de contención.</p>	<p>La obra denominada "Trato Directo Construcción Espacio Público Ex Campamento Lanín" contempla y tiene por finalidad dar término a las obras que quedaron inconclusas y realizar las reparaciones de algunas partidas debido al deterioro, mal estado, pérdida y/o daños. La obra se encuentra adjudicada a la empresa constructora Mario Mariángel Ltda., y a la fecha se tiene:</p> <ul style="list-style-type: none"> <li>% Avance Físico Contrato Actual: 99%</li> </ul>	<p>Plazo de Ejecución: 300 días corridos.</p> <p>Fecha de Inicio: 02.09.2019.</p> <p>Fecha de Término Original: 28.06.2020.</p> <p>Fecha estimada de Término: 31.12.2020 ( modificación contrato)</p>

La idea principal de esta propuesta es transformar esta área verde en una zona de espacio público de encuentro multigeneracional para el sector, integrando las dos terrazas a través de un “circuito urbano” formado por paseos, escaleras, rampas, espacios recreativos (juegos infantiles juegos deportivos), deportivos (sector multicancha) y de descanso.	<ul style="list-style-type: none"> <li>• % Avance Físico considerando Contrato Anterior:100%</li> </ul> <p>El proyecto se encuentra terminado y solo quedaría pendiente, los empalmes eléctricos y observaciones menores a la obra, las cuales están siendo subsanada por la empresa.</p> <p>La obra se encuentra habilitada para su uso.</p>	
---	---	--

Nombre Iniciativa: Construcción Defensas Fluviales Río Cautín Urbano De Temuco y Padre Las Casas.

Institución Mandante: Dirección De Obras Hidráulicas (DOH)

Monto: \$ 3.624.000.000.-

Fuente De Financiamiento: Sectorial DOH - MOP

Descripción Del Proyecto	Detalle del Estado de Avance del Proyecto	Plazo
<p>Las crecidas del Río Cautín, ponen en riesgo a numerosa población urbana ubicada en los sectores bajos, especialmente sector Pichi Cautín, de las ciudades de Temuco y Padre Las Casas y también surge la necesidad de la mantención de infraestructura de protección fluvial de antigua data.</p> <p>El proyecto comprende la construcción de defensas fluviales y la conservación y mejoramiento de las defensas existentes, para mitigar las crecidas del Río Cautín, en un tramo total a intervenir de 2.500 metros lineales, en las Ciudades de Temuco y Padre Las Casas. Además, se considera el mejoramiento de las descargas al Río Cautín del Estero Pichi Cautín y del Colector Las Quilas. La solución propuesta, busca mitigar los problemas de desbordes históricos y que los resultados de los análisis hidráulicos entregan, en los distintos puntos del cauce en estudio.</p>	<p>Obra terminada y en proceso de recepción de comisión que recibe la obra, por parte de la D.O.H</p>	<p>Plazo de Ejecución: 14 meses. Fecha de Inicio: 25.09.2019. Fecha de Término: 16 Diciembre 2020</p>

Nombre Iniciativa: Construcción Colector Interceptor Aguas Lluvias San Martín, Temuco

Institución Mandante: Dirección De Obras Hidráulicas (DOH)

Monto: \$ 17.000.000.000.-

Fuente De Financiamiento: Sectorial DOH

Descripción Del Proyecto	Detalle del Estado de Avance del Proyecto	Plazo
<p>Este proyecto pretende subsanar los serios problemas de acumulación de aguas lluvias de un amplio sector de Avenida San Martín y Avenida Alemania, lo que produce el anegamiento en calles y avenidas. La problemática anteriormente descrita se debe por un lado al mal estado de la red existente en Av. San Martín y por otro y principalmente, a la inexistencia de red en Av. Alemania. La superficie total estudiada e impactada es de aprox. 268 Ha.</p> <p>La solución propuesta para los problemas de inundación en los sectores Avenida Alemania y calle San Martín, consta de dos grandes colectores con receptores finales distintos.</p> <p>Con la finalidad de dar solución a los problemas en un mediano plazo, es que se desarrolló la alternativa de ejecutar las obras en etapas que favorezcan la disponibilidad del financiamiento, así como un más rápido efecto en las zonas que se ven más afectada.</p>	<p>La Etapa 1 de la obra fue adjudicada a la empresa Claro Vicuña Valenzuela S.A.</p> <p>Etapa 1: Construcción de Colector Alemania desde pasaje el Bosque hasta Av. San Martín, con conexión transitoria a Colector San Martín existente y mantención de este último. Además, se construyó el tramo final del nuevo Colector San Martín y dos colectores de menor diámetro por calles holandesa y Domingo Rojas.</p> <p>Etapa 2: Construcción de Nuevo Colector San Martín, desde Plaza las Banderas hasta Domingo Rojas (conexión con descarga ejecutada en la etapa 1)</p> <p>La obra fue adjudicada a la empresa Claro Vicuña Valenzuela S.A.</p> <p>Etapa 3: Se encuentra reevaluando algunas partidas, (rotura y reposición plaza las banderas) por parte del MIDESO.</p> <p>Etapa 1 se encuentra terminada y la Etapa 2 cuenta con un Avance físico de la obra de un 33,10%.</p> <p>Se solicitaron aumentos de plazo por parte de la empresa debido a la Pandemia COVID-19, lo que generó la nueva calendarización de esta. Sin embargo, se cree que producto de lo mismo estos plazos puedan cambiar en el futuro nuevamente.</p>	<p>ETAPA 1: 459 días. Inicio de obra: noviembre 2018 Fecha de Término: febrero 2020</p> <p>Costo Etapa 1: \$ 4.913.000.000.-</p> <p>Etapa 2: 360 días. Inicio de obra: septiembre 2020. Fecha de Término: junio 2021 Costo Etapa 2: \$ 4.831.000.000.-</p>

Nombre Iniciativa: Mejoramiento Av. Avenida Pedro De Valdivia entre Prieto Norte y el Orbita, Temuco.

Institución Mandante: Minvu Araucanía.

Monto: \$ 42.660.406.000.-

Fuente De Financiamiento: Sectorial MINVU / FNDR

Descripción Del Proyecto	Detalle del Estado de Avance del Proyecto	Plazo
<p>Este proyecto busca solucionar el problema de conectividad a escala intercomunal entre el Sector Norponiente de la ciudad de Temuco con el Sector Centro de la misma, interviniendo la Av. Pedro de Valdivia, entre Av. Prieto Norte y El Orbital, mediante la construcción de cuatro pistas bidireccionales (2 por sentido) y la incorporación de ciclovías para mejorar la accesibilidad vial de la población.</p> <p>Los trabajos contemplan la demolición de la calzada y veredas existentes y la conformación de la avenida con bandejón central, veredas por ambos costados y ciclovías por el costado sur.</p> <p>Además, se considera un nuevo sistema de semaforización, evacuación de aguas lluvias, señalética y demarcación de calzadas, semaforización, paisajismo y también, iluminación para ciclovía, calzada y áreas verdes.</p>	<p>Construcción Expropiaciones \$15.105.145.000.- Obras. Civiles \$27.555.261.000.-</p> <p>La ejecución del proyecto fue adjudicada a la Empresa Constructora COSAL S.A, la cual realizará la obra en base a 3 tramos: -Tramo I (Prieto - Graneros) -Tramo II (Graneros - Javiera Carrera) -Tramo III ( Javiera Carrera - El Orbital)</p> <p>Actualmente la empresa trabaja paralelamente en todos los tramos, en donde el Tramo I, se encuentra terminado, el Tramo II con un avance físico del 84% a diciembre del 2020 y el Tramo III se encuentra con un avance físico de un 12 %. Lo que significa un avance total de la Obra del 62%.</p> <p>Se solicitaron aumentos de plazo por parte de la empresa debido a la Pandemia COVID-19, lo que genero la nueva calendarización de esta. Sin embargo, se cree que producto de lo mismo estos plazos puedan cambiar en el futuro nuevamente.</p>	<p>Expropiación Plazo ejecución 32 meses Fecha de inicio: febrero 2017 Fecha de Término: octubre 2019</p> <p>Obras Civiles Plazo ejecución 1080 días corridos Fecha de inicio: 11.05.2018 Fecha de Término: diciembre 2021.</p> <p>Tramos a Ejecutar Tramo I 450 días corridos Fecha de Término Tramo I. 20.11.2020 Tramo II 360 días corridos Fecha de Término Tramo II 24.02.2021 Tramo III 270 días corridos Fecha de Término Tramo III 30.07.2021</p>





Nombre Iniciativa: Mejoramiento Av. Pablo Neruda, y Simón Bolívar/ Imperial, Temuco

Institución Mandante: Minvu Araucanía

Monto: \$ 18.775.741.000.-

Fuente De Financiamiento: Sectorial Minvu.

Descripción Del Proyecto	Detalle del Estado de Avance del Proyecto	Plazo
<p><b>Mejorar las condiciones de conectividad del Sector Poniente de la ciudad de Temuco, considerando la falta de conectividad de vías estructurantes y el importante incremento de la demanda del eje vial, producto de la expansión urbana y crecimiento de la población del sector Av. Pablo Neruda y Simón Bolívar son unas de las principales, que conectan el sector centro de la ciudad con el poniente de esta. Sin embargo, su conectividad con Av. Caupolicán, vía estructurante que brinda conectividad en sentido Norte – Sur de la ciudad, es deficiente, ya sea porque no conectan directamente con ella o porque no existe una adecuada solución en su encuentro.</b></p> <p><b>Tramos a realizar:</b></p> <ul style="list-style-type: none"> <li>- Sector Simón Bolívar / Imperial: longitud de intervención 570 mt.</li> <li>- Sector Pablo Neruda: Longitud de intervención 2709 mt.</li> </ul> <p><b>Se consideran los proyectos de pavimentación, señalización y demarcación, aguas lluvias y drenaje, diseño urbano, paisajismo, desvíos de tránsito, agua potable, aguas servidas, semáforos sincronismo comunicaciones, de iluminación, riego de jardines, además de considerar un total de 49 lotes de expropiación.</b></p> <p><b>Este eje corresponde en parte al Sector 3 Av. Pablo Neruda del proyecto “Pre factibilidad e Ingeniería de Detalle Interconexión Vial Centro Poniente, Temuco”, recientemente terminado.</b></p>	<p>El proyecto se encuentra actualmente con RS de ejecución por parte del MIDESO central.</p> <p>Se encuentra considerado dentro de la cartera de inversiones SEREMI MINVU. A fin de año 2021 se comienza con el proceso de expropiaciones y las Obras Civiles comenzarían a fines de año 2022.</p>	<p>Plazo Ejecución de Obras: 24 meses aproximadamente.</p>

Nombre Iniciativa: Diseño de Ciclovías Varias Comunas de La Región de la Araucanía.

Institución Mandante: Serviu Araucanía

Monto: \$ 149.400.000.-

Fuente De Financiamiento: Sectorial Minvu.

Descripción Del Proyecto	Detalle del Estado de Avance del Proyecto	Plazo
<p>El proyecto de diseño de ciclovías considera el desarrollo a nivel de ingeniería de detalle de diversos ejes de la comuna, se espera que estos ejes complementen a la red existente y resuelva los principales problemas de conectividad que impiden el desarrollo del modo bicicleta, a la vez que incentive su uso como modo de transporte en razón de sus múltiples ventajas tanto técnicas, ambientales y energéticas, como de calidad de vida para sus habitantes. Los ejes a desarrollar son:</p> <ul style="list-style-type: none"> <li>- Javiera Carrera (entre G. Mistral y P. de Valdivia) – 1,37 Km</li> <li>- Valparaíso (entre Caupolicán y Barros Arana) - 0,76 Km</li> <li>- Anibal Pinto (entre Balmaceda y Caupolicán) – 0,94 Km</li> <li>- Balmaceda (entre Caupolicán y Matta) – 0,81 Km</li> <li>- Las Encinas (entre S. Bolívar y Los Forestales) – 0,78 Km</li> <li>- Caupolicán (entre Fco. Salazar y Las Lumas) – 0,75 Km</li> <li>- Recabarren (entre Caupolicán y Fco. Salazar) – 0,80 Km</li> <li>- Recreo (Entre R. Poblete y P. Alcalá) – 0,95 Km.</li> </ul> <p>El diseño contempló 4 Fases:</p> <p>Fase 1: Informe preliminar y de diagnóstico.</p> <p>Fase 2 : Desarrollo de anteproyecto.</p> <p>Fase 3 : Proyecto definitivo.</p> <p>Fase 4 : Aprobaciones finales.</p>	<p>El proyecto fue adjudicado a la Consultora Urbanismo y territorio Ltda, La cual actualmente se encuentra desarrollando la entrega de la Fase 4 aprobaciones finales.</p> <p>Se solicitaron aumentos de plazo por parte de la empresa debido a la Pandemia COVID-19, lo que genero la nueva calendarización de esta.</p>	<p>240 días corridos más correcciones de Etapas.</p> <p>Inicio consultoría: diciembre 2018</p> <p>Fecha de Término: Enero 2021 ( Modificación fecha original)</p>

Nombre Iniciativa: Diseño de Ingeniería de Detalles Construcción Avenida del Tren, Alto Labranza.

Institución Mandante: Serviu Araucanía

Monto: \$ 99.000.000.-

Fuente De Financiamiento: Sectorial Minvu.

Descripción Del Proyecto	Detalle del Estado de Avance del Proyecto	Plazo
<p>El presente proyecto consiste en generar un nuevo acceso vial y Urbano al sector Norte de Labranza, a partir de un Par vial con bandejón central en gran parte de su extensión entre la calle Rinconada de Labranza (Retorno en Ruta S-40) y la Calle Estación, en una longitud aproximada de 2km y en un ancho variable desde 20m de acuerdo con lo indicado en Perfil Tipo. El proyecto contempla, un par vial con calzadas de 7m cada una, ciclovía, aceras peatonales, iluminación, áreas verdes, zona de juego y mobiliario urbano.</p> <p>El diseño contemplo la entrega de 4 Fases:</p> <p>Fase 1: Informe preliminar y de diagnóstico.</p> <p>Fase 2: Selección de alternativas - Anteproyecto</p> <p>Fase 3 : Proyecto definitivo.</p> <p>Fase 4: Aprobaciones Proyecto definitivo.</p>	<p>El proyecto fue adjudicado a la empresa consultora CCR Infraestructura, Energía y Minería SPA.</p> <p>La cual actualmente se encuentra desarrollando la entrega de la Fase 4 aprobación proyecto definitivo, de la alternativa elegida</p> <p>Se solicitaron aumentos de plazo por parte de la empresa debido a la Pandemia COVID-19, lo que genero la nueva calendarización de esta.</p>	<p>360 días corridos más correcciones de Etapas.</p> <p>Inicio consultoría: Diciembre 2018</p> <p>Fecha de Término: Enero 2021 ( Modificación fecha original)</p>

Nombre Iniciativa: Mejoramiento Interconexión Vial Temuco - Padre Las Casas.

Institución Mandante: Serviu Araucanía

Monto: \$ 21.100.000.000-

Fuente De Financiamiento: Sectorial Minvu

Descripción Del Proyecto	Detalle del Estado de Avance del Proyecto	Plazo
<p><b>El Nuevo Puente Treng Treng – Kay Kay que unirá las comunas de Temuco y Padre Las Casas se ubicará al poniente del Puente existente sobre el Río Cautín, y solucionará los episodios de estancamiento en el flujo vehicular que se producen en los horarios de mayor demanda para los viajes que se realizan entre ambas comunas.</b></p> <p><b>Esta nueva estructura consiste en un puente atirantado asimétrico, con una longitud total de 240m., dividida en 5 vanos.</b></p> <p><b>El Tablero del puente es de hormigón pretensado, y posee un ancho total de 27 m., lo que permite proyectar dos pistas de circulación en cada sentido, más veredas laterales y ciclovía.</b></p> <p><b>En cuanto al mástil, se puede mencionar que posee una altura de 72 m. y es de hormigón pretensado. En su diseño han prevalecido los criterios escultóricos y figurativos mapuches, lo que lo llevará a convertirse en un elemento icónico para la ciudad.</b></p>	<p>Construcción</p> <p>Monto Total MM\$ 96.000</p> <p>La empresa constructora Belfi S.A. está ejecutando el término de esta obra a través del contrato "Finalización Obras Tercer Puente Treng Treng Y Kay Kay Mejoramiento Interconexión Vial Temuco – Padre Las Casas según Resolución N°64 de fecha 25.09.2018, el cual considera la ejecución del Tercer Puente y sus accesibilidades, además de la ejecución de Mackenna, el refuerzo estructural del puente viejo Cautín y un paso inferior ferroviario en proceso de contratación.</p> <p>La obra lleva un avance físico de un 83,26% a la fecha.</p> <p>Se solicitaron aumentos de plazo y montos por parte de la empresa debido a la Pandemia COVID-19, lo que generó la nueva calendarización de esta. Sin embargo, se cree que producto de lo mismo estos plazos puedan cambiar en el futuro nuevamente.</p>	<p>Plazo Ejecución Inicial: 600 Días Corridos Plazo Ejecución Actual: 799 Días Corridos</p> <p>Fecha De Inicio: 12-2018</p> <p>Fecha De Término: 01-09-2021</p> <p>28-Nueva</p>

Nombre Iniciativa: Anteproyecto Mejoramiento Interconexión Sur Poniente Temuco - Padre Las Casas.

Institución Mandante: Serviu Araucanía

Monto: \$ 170.000.000-

Fuente De Financiamiento: Sectorial Minvu

Descripción Del Proyecto	Detalle del Estado de Avance del Proyecto	Plazo
<p>El Programa de Vialidad y Transporte Urbano (SECTRA) ha desarrollado en los últimos años un conjunto de análisis técnicos del sistema de transporte urbano de la ciudad de Temuco. Este trabajo ayudo a la formulación de una “Plan de Transporte de la Ciudad de Temuco”, que delinee las principales orientaciones del desarrollo y gestión del sistema de transporte. La conformación de dicho Plan Maestro culminó en 2017, incluyendo en su desarrollo una priorización del plan de proyectos.</p> <p>Dentro de los proyectos del plan de transporte se consideró la habilitación de nuevos ejes viales para mejorar la interconexión vial entre Temuco y Padre Las Casas en el sector poniente, creando un anillo de circunvalación con Av. Javier Carrera. Además, se busca habilitar la costanera en el sector poniente de la ciudad de Temuco con el objetivo de recuperar dicho espacio para la ciudad además de mejorar la accesibilidad hacia el sector amanecer.</p> <p>El conjunto de proyectos objeto de este estudio totaliza 7,6 km de anteproyectos viales correspondientes a los proyectos de:</p> <ul style="list-style-type: none"> <li>-Habilitación Costanera Río Cautín</li> <li>-Puente Javiera Carrera.</li> </ul> <p>En este Estudio, además, se realizará la evaluación social del proyecto, tanto global como por tramo, de modo de establecer el orden en el cual se irán materializando los distintos tramos del proyecto.</p>	<p>El anteproyecto fue adjudicado a la Consultora Solutiva Consultores Limitada.</p> <p>La situación actual del Anteproyecto Mejoramiento Interconexión Sur Poniente Temuco – Padre Las Casas” es de un avance financiero y físico del 50%.</p> <p>La tercera etapa del estudio denominada “Alternativas preliminares”, recién finalizada contiene los siguientes ítems:</p> <ul style="list-style-type: none"> <li>- Definición de alternativas preliminares</li> <li>- Modelación de alternativas preliminares</li> <li>- Estimación de Costos de las Alternativas preliminares</li> <li>- Evaluación social de alternativas preliminares</li> </ul> <p>Actualmente, esta etapa se encuentra en revisión por parte de SECTRA y este servicio.</p>	<p>Plazo Consultoría: 300 días corridos.</p> <p>Fecha de inicio: Octubre 2020</p> <p>Fecha de Término: Agosto 2021</p>

Nombre Iniciativa: Reposición eje Blanco Encalada – Paseo Las Flores, Temuco (Etapa II).

Institución Mandante: Serviu Araucanía

Monto: \$ 687.249.497-

Fuente De Financiamiento: Sectorial Minvu.

Descripción Del Proyecto	Detalle del Estado de Avance del Proyecto	Plazo
<p>El proyecto busca consolidar la continuidad del eje Blanco, entre calle Manuel Rodríguez y Av. Balmaceda, realizando las reparaciones pertinentes de la calzada existente en adoquines, efectuando la nivelación y reinstalación de estos, permitiendo así la incorporación funcional y espacial del sector comercial de calle Blanco Encalada hacia el cementerio, rescatando el valor cultural y patrimonial de esta área de la ciudad de Temuco junto con mejorar su estado en notorio deterioro.</p> <p>En términos generales el proyecto considera la reinstalación de la carpeta de adoquines existentes entre calle Manuel Rodríguez y Av. Balmaceda (3 cuadras), realizando el retiro de estos, compactación del suelo natural y conformación del paquete estructural correspondiente a un estrato de base granular de 15cm de espesor y una carpeta de hormigón de 15cm de espesor, sobre la cual se asentaran los adocretos con mortero de pega para concebir una nueva vía de un ancho de 6,0m nivelada y sin problemas de asentamientos de adoquines como se aprecia actualmente en terreno. Se considera además la ejecución de ruta peatonal a ambos costados, correspondiente a la construcción de veredas y dispositivos de rodado. Considera además la solución de aguas lluvias mediante canaletas in situ y conducidas a través de colectores de aguas lluvias. Considera además el recambio de luminarias existentes en el sector. Adicionalmente se considera la incorporación de estacionamientos para personas con discapacidad, instalación de bolardos, ornamentación y paisajismo, mobiliario urbano, señalética vial y demarcación.</p>	<p>La obra fue adjudicada a la empresa Constructora Mario Mariangel Ltda.</p> <p>La situación actual de la Obra se define de la siguiente manera:</p> <p><u>Tramo 3:</u> Entre Rodríguez y Lautaro. Se encuentra en ejecución obras de excavación para canalizaciones eléctricas. Instalación de adoquines. Obras de aguas lluvias.</p> <p><u>Tramo 2:</u> Entre Lautaro y Miraflores. Se realizan demoliciones de aceras en ambos lados, se realizó la partida relacionada con proyectos de aguas lluvias cámaras e instalación de HDPE, se realizó también el hormigonado de acera en el sector poniente y oriente. Ejecutada viga de hormigón armado y ejecución del 50% de calzada del tramo.</p> <p><u>Tramo 1:</u> Miraflores y Av. Balmaceda Sin avance de acuerdo a planificación</p> <p>Teniendo un avance físico real de la Obra de un 30,10%.</p> <p>Puntos críticos de la Obra:</p> <p>Dificultad con respecto a la extracción de los árboles, en la cual algunos vecinos, interpusieron un recurso de protección por los arboles a modo de no cortarlos, sin embargo la postura del SERVIU es poder salvar los árboles, de acuerdo a esto se propuso la alternativa de intervenir el orden de los bolardos con respecto a la canaleta, de esta manera se podrían salvar la mayoría de los árboles, por otro lado también se tomaran en consideración el estado fitosanitario de los mismos lo cual igual determinara si se deben extraer o no. Lo anterior se realizará en conjunto profesionales de Aseo y Ornato del Municipio, quienes indicaran que arboles pueden ser intervenidos.</p>	<p>Plazo Ejecución Inicial: 300 Días Corridos</p> <p>Fecha De Inicio: 22-09-2020</p> <p>Fecha De Término: 19-07-2021</p>

Nombre Iniciativa: Diseño Puente los Labradores de Labranza.

Institución Mandante: Serviu Araucanía

Monto: \$ 26.876.300-

Fuente De Financiamiento: Sectorial Minvu

Descripción Del Proyecto	Detalle del Estado de Avance Del Proyecto	Plazo
<p>Con el desarrollo del proyecto “Diseño Puente Labradores, Labranza” a nivel de ingeniería de detalle se busca dar acceso a las calles principales en forma directa y dentro del radio urbano a los residentes de la Villa Los Labradores en la localidad de Labranza, comuna de Temuco quienes transitan actualmente por esta misma, pero en condiciones deficientes de seguridad y; mejorar la conectividad mediante el mejoramiento de los puentes insertos en el área del proyecto. Para lo cual se debe desarrollar los siguiente:</p> <ul style="list-style-type: none"> <li>- Mejoramiento de calzadas en ambos extremos del puente de 50 m aproximadamente en total.</li> <li>- Mejoramiento y regularización del trazado de la calle.</li> <li>- Estudio de Inspección, evaluación y diagnóstico del puente existente.</li> <li>- Diseño de un nuevo puente tipo cajón.</li> <li>- Normalización señalética a lo largo del tramo de la calle a intervenir.</li> <li>- Identificar zona inundable del cauce y proyectar soluciones de mejoramiento, como obras fluviales, tala de árboles de gran altura contiguos al puente, y limpieza del sector.</li> <li>- Proyectar el retiro de cierres irregulares en los accesos a la infraestructura del puente, entre otras tareas.</li> </ul>	<p>El desarrollo del proyecto fue adjudicado al consultor Carlos Patricio Morales Ñanco, quien con fecha 16 de noviembre de 2020 ingresó el Informe de Fase N°2: “Ingeniería Básica y Anteproyectos” etapa donde se desarrollan los diseños de ingeniería a nivel de Anteproyecto del Diseño Estructural, Diseño Geométrico, Diseño de Pavimentos, Aguas Lluvias, Proyectos de Demarcación y Señalización Vertical y Estudios de Hidráulica e Hidrológicos.</p> <p>El día 10 de diciembre de 2020 se realizó el primer Taller de Diseño Participativo (Participación Ciudadana) el cual, debido a la cuarentena vigente en esa fecha en la comuna de Temuco, se realizó de manera virtual a través de la plataforma Google Meet.</p> <p>La semana del 04 de enero se entregó el decreto para comenzar la tramitación de la ampliación del contrato por un monto cercano a los \$7.000.000 para desarrollar el Diseño de Ingeniería hasta la unión con la ruta S-40 (Camino a Labranza).</p> <p>Se solicitaron aumentos de plazo por parte de la consultora debido a la Pandemia COVID-19, lo que generó la nueva calendarización de esta.</p>	<p>120 días corridos</p> <p>Inicio consultoría: 21 de agosto 2020</p> <p>Fecha de Término: 18 de abril 2021 (Modificación fecha original)</p>

---

## ESTUDIO MODIFICACIÓN PLAN REGULADOR

El año 2016 se llamó a licitación pública este estudio de Modificación del Plan Regulador de Temuco, adjudicado a la Consultora Centro de Estudios Territorio Mayor de la Universidad Mayor, sede Temuco, por un monto de \$183.000.000.

Las modificaciones al Plan Regulador consideradas en el estudio son:

- Modificación Zonas de Conservación Histórica (ZHC),
- Modificación de Zonas Residenciales de Renovación (ZHR).
- Modificación de Zonas Mixtas (ZM) – Corredores.
- Áreas Afectas a Utilidad Pública (AAUP) para Vialidad.
- Áreas Afectas a Utilidad Pública (AAUP) de Parque.
- Evaluación para la Modificaciones del Sector Antumalén.
- Afectación de Nuevos Inmuebles Patrimoniales (ICH).
- Actualizar Áreas de Riesgo Natural (ARRI).

En este estudio y por primera vez en el país para un instrumento de planificación, se aplicará Consulta Indígena, considerando las materias a estudiar y su emplazamiento en el territorio comunal urbano de Temuco, por lo tanto, no hay precedentes para su desarrollo.

El trabajo está compuesto por dos expedientes, uno Sin Consulta y otro Con Consulta indígena.

De la situación del estudio modificación del Plan Regulador y sus actividades en el año recién pasado, se informa que no ha sido posible avanzar sustantivamente en lo relacionado con la Consulta Indígena lo que ha implicado un atraso general que se relaciona con ambos estudios y terminar el proceso, de manera especial en los bordes urbanos en que ambos expedientes interactúan. Por otra parte, debido a la situación sanitaria y sus restricciones el año 2020, no ha sido posible concretar más reuniones. También se ha terminado el proceso de acuerdos con las comunidades, (10) según lo que resolvieron en sus procesos de deliberación interna.

Por lo expresado precedentemente, se deberá hacer un trabajo de readecuación de los plazos y actividades con la Consultora, de manera tal que se pueda actualizar los procesos participativos en general, como la redefinición de los límites del expediente sin consulta indígena, tratando de ajustarse a los fondos remanentes del estudio.

Del proceso Consulta Indígena Convenio 169 O.I.T.

Con las comunidades que trabajaron con un ente externo, Observatorio Ciudadano, se terminó el proceso de diálogo, compatibilizando las propuestas que hicieron llegar al municipio y la mirada de la planificación para Temuco y Labranza urbanas, el trabajo se realizó con diez comunidades.

Se realizó esta actividad con las siguientes comunidades:

Nahuelhuen, José Cheuquean, Antonio Huaiquilaf, Antonio Coliné, Hueche Huenulaf, Juan Colipe, Francisco Huirio Lienan, Calvull Llanquihuen y Hueche Cuminao, falta una para cerrar el proceso de diálogo.



De las 14 comunidades faltantes, que trabajarán de manera directa con el municipio, no se ha recibido la totalidad de sus conclusiones en el proceso deliberativo interno y no se ha iniciado el proceso de diálogo, situación en la que también ha influido de manera directa, la situación sanitaria de la comuna.

Estudio Análisis y Evaluación del Límite Urbano Plan Regulador de Temuco:

Este estudio se contrató a solicitud de las comunidades, a las que el municipio accedió, y considerando que el municipio cuenta con los antecedentes básicos y necesarios en esta materia para incorporar en la futura delimitación del límite urbano y como también tenía relación con el avance de la consulta indígena, se puso fin al contrato de común acuerdo.

---

## PLAN DE INVERSIONES EN INFRAESTRUCTURA DE MOVILIDAD Y ESPACIO PÚBLICO

Con la entrada en vigencia de la Ley N°20.958 se realizan modificaciones a la Ley General de Urbanismo y Construcción y también a la Ley Orgánica de Municipalidades N°18.695, en este caso el artículo N°176 de la Ley N°20.958 exige a los municipios elaborar un Plan de Inversiones en Infraestructura de Movilidad y Espacio Público, modificando específicamente la letra l) del artículo N°67 de la Ley N°18.695, en donde requiere que el Municipio de cuenta del avance y de los aportes recibidos respecto del citado Plan durante la presentación de la Cuenta Pública de gestión municipal.

El 17 de mayo del año 2019 fue publicado oficialmente en el Diario Oficial el Reglamento de la citada ley N° 20.958, dando pautas para que los municipios puedan recibir los aportes y cuenten con el Plan de Inversiones en Infraestructura de Movilidad y Espacio Público.

A partir de noviembre del 2020 la Municipalidad puede comenzar a recibir los aportes a través de las solicitudes de permisos de la Direcciones de Obras Municipal (DOM), los cuales irán a una cuenta especial que se creó para estos fines en el Banco BCI, cuenta corriente N°66120551, la cual fue autorizada por Contraloría el día 29 de marzo del presente año, por tanto, al 31 de diciembre de 2020 no se ha recibido ningún pago asociado a esto, sin embargo, los proyectos o tramites que requieren recepción y conforme lo establece el Art. 179° de la Ley N° 20.958, el aporte en dinero puede pagarse de forma previa a la recepción municipal.

Los aportes generados a partir de esta ley están destinados únicamente para la ejecución de las obras o estudios definidos en el Plan de Inversiones en Infraestructura de Movilidad y Espacio Público del Municipio o en su defecto, ocupar parte de dichos recursos en la elaboración de éste, por lo que está trabajando en la preparación de bases administrativas y Términos de Referencia para realizar la licitación de dicho instrumento.

## CAPÍTULO II: PLAN DE DESARROLLO COMUNAL

---

### CONTEXTO PLADECO

"Temuco, es el Centro Regional de servicios y comercio de la Araucanía, reconocida como una comuna inclusiva, responsable con el medio ambiente, con una movilidad urbana y rural acorde a los requerimientos de las personas y sus barrios, posee espacios públicos que favorecen la calidad de vida de sus habitantes, promoviendo la interculturalidad como parte de su identidad"

El Plan de Desarrollo Comunal (PLADECO) es uno de los principales instrumentos de planificación y gestión de la organización municipal, el cual tiene como propósito esencial contribuir a una administración eficiente de la comuna y busca promover iniciativas de estudios, programas y proyectos destinados a impulsar el progreso económico, social y cultural de los habitantes de la comuna.

El PLADECO fue actualizado para el periodo desde el año 2020 al año 2024, estudio que fue llevado a cabo por el Instituto IDER UFRO, en conjunto con las distintas unidades municipales. A modo de resumir este proceso, se puede indicar que contuvo las siguientes etapas: en primer lugar, se realizó un diagnóstico de tipo cuantitativo que involucró análisis estadísticos y revisión de documentos, pasando a un proceso de participación ciudadana que incluyó talleres en los macrosectores y encuestas aleatorias a los vecinos de la comuna. Paralelamente se trabajó en la visión de actores expertos, con talleres a privados y actores del mundo académico, complementando con talleres a los equipos directivos, jefaturas y funcionarios municipales. Simultáneamente se realizaron entrevistas a las señoras y señores Concejales y al señor Alcalde de la comuna, para completar un proceso más íntegro. Luego se trabajó en el análisis y sistematización de la información, para finalmente avanzar en el proceso de planificación comunal que incluyó 4 grandes ámbitos: **Desarrollo Social y Cultural, Económico Productivo, Territorial y Ambiental**. Finalmente, estos grandes ámbitos se ven reflejados en las matrices de planificación las cuales evidencian y están compuestas por los objetivos, acciones, metas y plazos estipulados. Durante el 2020 comenzó su implementación, previa aprobación del Concejo a fines del año 2019.

Es importante destacar que las matrices buscan consolidar y entrelazar a lo construido como imagen objetivo de la comuna. El escenario deseable se construye a partir del análisis prospectivo y todo lo realizado en las distintas instancias de participación, que contienen los principales elementos con los que se proyecta el futuro de la comuna. Esta declaración constituye además una motivación para alcanzar las metas planteadas.

## ÁMBITO DESARROLLO SOCIAL Y CULTURAL

Este ámbito comprende temas de importancia para la ciudadanía en el área social y cultural, refiere principalmente a cobertura de servicios sociales, comunitarios y de recreación, e incluye distintas temáticas en esta materia cómo son: salud, educación, deportes, participación ciudadana, desarrollo cultural, inclusión, social y seguridad ciudadana.

### SALUD

A continuación, se realiza un detalle de las principales acciones desarrolladas por el Departamento de Salud del municipio.

El cumplimiento de las metas sanitarias se mide por los “Indicadores de Actividad de la Atención Primaria en Salud” que orientan la gestión y el cumplimiento en el periodo de un año para todos los centros de salud de la red comunal. Al realizar un análisis del cumplimiento de los indicadores y metas sanitarias, se informa lo siguiente:

### METAS SANITARIAS

Meta Sanitarias 2020	Meta	Cobertura lograda
1. Porcentaje de niños y niñas de 12 a 23 meses con riesgo del desarrollo psicomotor recuperados	90%	7,0%
2. Cobertura mujeres de 25 a 64 años que cuentan con PAP vigente en los últimos 3 años	59%	45,7%
3. Atención Odontológica		
3.1 Cobertura de Alta Odontológica en población de 0 a 9 años. Incorporada durante 2020	28,7%	9,9%
3.2 Cobertura de alta odontológica total en niños de 6 años	66,2%	5,6%
4. Atención Pacientes con Diabetes		
4.1 Cobertura efectiva de Diabetes Mellitus Tipo 2 (DMS) en personas de 15 años y más.	29,5%	21,6%
4.2 Evaluación anual de pie en personas con Diabetes bajo control de 15 años y más.	75%	67,6%
5. Cobertura efectiva de Hipertensión Arterial (HTA) en personas de 15 años y más.	49,4%	44,9%
6. Porcentaje de niños y niñas que al sexto mes de vida, cuentan con lactancia materna exclusiva	72,7%	69,3%
7. Plan de Participación social elaborado y funcionando participativamente	No evaluada	

### PARTICIPACIÓN CIUDADANA EN SALUD – CONSEJOS DE DESARROLLO LOCAL (CODELOS)

Los Consejos de Desarrollo son un espacio de encuentro entre equipos de salud, usuarios, usuarias y/o comunidad, los que tienen el fin de aportar al mejoramiento de la calidad de vida de la población. Es importante destacar que este es un espacio de participación que permite el diálogo e intercambio de información entre las y los trabajadores de los establecimientos de salud, sus directivos y directivas sumado a las personas que utilizan el servicio de Salud Pública. A diciembre de 2020 se cuenta con 11 CODELOS consolidados y repartidos en cada CESFAM y CECOF, colaborando a ampliar la participación de la comunidad en cada territorio. Hay que informar que debido a lo generado por la Pandemia y posteriores cuarentenas, estos se adaptaron para un funcionamiento en formato online invitando a las reuniones por vía telemática.

### GESTIÓN LOCAL CLÍNICA

La gestión local de la clínica se ejecuta conforme a la división territorial de atención en salud primaria, es decir, en la macrozonificación de la población inscrita según la prestación de los Centros de Salud, CESFAM y Consultorios, además de los Centros Comunitarios Familiar CECOF.

Las prestaciones de atención Primaria en salud están dirigidas a diversos grupos focales de acuerdo a programas establecidos de atención, entre los que destacan:

GRUPO FOCALIZADO	PRESTACIONES EN SALUD
<b>Programa Infantil ( Niña/Niño Entre 0 A 9 Años)</b>	Control de Salud Niño Sano
	Evaluación Desarrollo Psicomotor
	Control de malnutrición
	Control lactancia materna
	Educación a grupos de riesgo
	Consulta Nutricional
	Consulta Morbilidad
	Control de Enfermedades Crónicas
	Consultas por déficit de Desarrollo Psicomotor
	Consulta Kinésica
	Consulta y consejería Salud mental
	Vacunación
	Programa Alimentación
	Complementaria
	Atención a domicilio
	Actividades comunitarias de Salud mental con profesores de Establecimientos educacionales.
	Control de salud integral del adolescente
	Consulta morbilidad
	Control crónico

<b>Programa Salud Adolescente</b>	<p>Control prenatal</p> <p>Control de puerperio</p> <p>Control de regulación de fecundidad</p> <p>Consejería en salud sexual y reproductiva</p> <p>Control ginecológico preventivo</p> <p>Educación grupal</p> <p>Consulta morbilidad obstétrica</p> <p>Consulta morbilidad ginecológica</p> <p>Intervención Psicosocial</p> <p>Consulta y/o consejería en salud mental</p> <p>Actividades comunitarias de Salud mental</p>
<b>Programa Del Adulto</b>	<p>Consulta de morbilidad</p> <p>Consulta y control de enfermedades crónicas.</p> <p>Control de enfermedades respiratorias del adulto de 20 años y más.</p> <p>Consulta nutricional</p> <p>Control de salud</p> <p>Intervención psicosocial</p> <p>Consulta y/o consejería de salud mental</p> <p>Educación grupal</p> <p>Atención a domicilio</p> <p>Atención podología a pacientes con pie diabético</p> <p>Curación de Pie diabético</p> <p>Intervención Grupal de Actividad Física</p> <p>Consulta Kinésica</p>
<b>Programa De La Mujer</b>	<p>Control prenatal</p> <p>Control de puerperio</p> <p>Control de regulación de fecundidad</p> <p>Consejería en salud sexual y reproductiva</p> <p>Control ginecológico preventivo,</p> <p>Control de climaterio.</p> <p>Educación grupal</p> <p>Consulta morbilidad obstétrica</p> <p>Consulta morbilidad ginecológica</p> <p>Consulta nutricional</p> <p>Programa Nacional de Alimentación Complementaria</p> <p>Ecografía Obstétrica del Primer Trimestre</p> <p>Atención integral a mujeres Mayores de 15 años que sufren Violencia intrafamiliar</p>

<b>Programa Del Adulto Mayor</b>	Consulta de morbilidad Consulta y control De enfermedades crónicas. Control de enfermedades respiratorias del adulto mayor. Consulta nutricional Control de salud Intervención psicosocial Consulta de salud mental Educación grupal Consulta kinésica Vacunación anti influenza Atención a domicilio Programa de Alimentación Complementaria del Adulto Mayor Atención podología a pacientes con DM Curación de Pie Diabético Programa Más adultos mayores autovalentes Evaluación De Sarcopenia (hasta marzo del 2019)
<b>Programa En Salud Oral</b>	Examen de salud Educación grupal Urgencias Exodoncias Destartraje y pulido coronario Obturaciones temporales y definitivas Aplicación sellantes Pulpotomías Barniz de Flúor Endodoncia Rayos X dental
<b>Imágenes Diagnóstica En Atención Primaria En Salud</b>	Radiografía de tórax Radiografía de cadera niños de 3 a 6 meses Mamografías en mujeres entre 50 a 69 años Ecotomografía mamaria Ecotomografía abdominal 35 a 49 años
<b>Resolutividad</b>	Otorrinolaringología Endoscopias digestivas altas
<b>Clínicas Móviles</b>	Clínica móvil oftalmológica y dental Clínica móvil preventiva y dental

<b>Programas Complementarios</b>	Programa piloto de control de salud del niño o la niña sano/a en establecimientos educacional para la población escolar de 5 a 9 años Espacios amigables para adolescentes. Control de salud integral en adolescentes.
<b>Programas Odontológicos Por Convenio</b>	Sembrando sonrisas Mejoramiento del acceso a la atención odontológica: Endodoncia, Prótesis y atención de morbilidades. Ges Odontológico: GES 60 años y GES 6 años Odontológico integral: Mas sonrisas para Chile, Altas odontológicas integrales en alumnos de 4to medio (módulos dentales en Liceo Camilo Henríquez y Liceo Pablo Neruda) y atención a Hombres de escasos recursos.

Es relevante Informar que los principales indicadores de cumplimiento en relación a la gestión clínica, que incluye a todos los centros de salud que se encuentran a cargo del DSM se detallan a continuación.

Controles:

- Se realizaron 12.357 actividades de control de salud, de los cuales el mayor porcentaje corresponde a controles por profesional enfermera.
- El mayor porcentaje de controles con un 17,2% es realizado al grupo etario de 0 a 5 años.
- Se realizaron 4.240 controles del Programa Mujer, destacando en porcentaje los controles prenatales y control ginecológico
- Destacan los 5581 controles por problemas de salud, en el programa cardiovascular, que incluye las patologías de Diabetes Mellitus e Hipertensión arterial.

#### PROGRAMA RESOLUTIVIDAD ATENCIÓN PRIMARIA

A continuación, se muestran tablas que sintetizan el número de atenciones por especialidad, realizadas durante 2020:

Actividad	N° atenciones
Otorrinolaringología	0
Oftalmología	1944
Endoscopías digestivas altas	430
Cirugía menor	234
<b>Total</b>	<b>2608</b>

#### PROGRAMA IMÁGENES DIAGNÓSTICAS EN ATENCIÓN PRIMARIA DE SALUD

Actividad	N° atenciones
-----------	---------------

<b>Mamografías</b>	1711
<b>Ecografías mamarias</b>	1333
<b>Ecografías abdominales</b>	541
<b>Rayos X de pelvis</b>	1021
<b>Total</b>	4606

## INFRAESTRUCTURA

En lo que se refiere a infraestructura, los esfuerzos se orientaron principalmente a minimizar las brechas existentes en nuestros establecimientos, con el objeto de avanzar en los procesos de demostración y acreditación en cada uno de ellos. Entre las inversiones más importantes en obras de infraestructura se encuentran:

### CENTRO DE SALUD FAMILIAR (CESFAM) AMANECER:

#### REMODELACION BOXS MATERNAL

La estructura inicial de este establecimiento data del año 1985 aproximadamente, desde entonces se han realizados diversas ampliaciones y mejoramiento a su fachada y revestimientos, con el objeto de entregar una atención más confortable a los usuarios del sector. Por esta razón el proyecto considera la realización de cambio de revestimientos de muros, los cuales en estos momentos se encuentran con pintura, los que se cambiarán por porcelanato para un mejor lavado y sanitizado, además del traslado de lavamanos para un mejor funcionamiento de los boxes (4 boxes a intervenir).

Monto Inversión \$3.985.013.- Fondos Propios.

#### REPARACIÓN DE PORTON ESTACIONAMIENTO Y REPARACIÓN PANDERETA

Dado el paso del tiempo y los daños acumulados, era esencial la reparación del cerco del establecimiento, por lo cual se cambió la pandereta, además se reparó portón metálico con sus respectivas manos de pintura.

Monto inversión \$1.500.00.-

Fondos Propios. –

### PINTURA INTERIOR CECOSF ARQUENCO:

Los establecimientos de salud han sufrido daño a través del tiempo por causas naturales y por uso de estos mismos, lo que hace necesario un mejoramiento de sus pinturas. Para dar solución a esta problemática se considera la aplicación de pintura interior en los espacios comunes y boxes de atención.

Monto inversión \$4.284.000.-

Fondos Propios.

### PINTURA INTERIOR CECOSF LAS QUILAS:



Los establecimientos de salud han sufrido daño a través del tiempo por causas naturales y por uso de estos mismos, lo que hace necesario un mejoramiento de sus pinturas. Para dar solución a esta problemática se considera la aplicación de pintura interior en los espacios comunes y boxes de atención.

Monto inversión \$3.872.706.-

Fondos Propios. -

#### CECOSF EL SALAR:

##### PINTURA INTERIOR CECOSF EL SALAR

Los establecimientos de salud han sufrido daño a través del tiempo por causas naturales y por uso de estos mismos, lo que hace necesario un mejoramiento de sus pinturas. Para dar solución a esta problemática se considera la aplicación de pintura interior en los espacios comunes y boxes de atención.

Monto inversión \$4.165.000.-

Fondos Propios. -

##### CONSTRUCCION COBERTIZO

Dada las inclemencias del tiempo se hizo necesario la construcción de un espacio techado definitivo y más grande en el exterior, para conexión de espacios.

Monto inversión \$1.904.000.-

Fondos Propios. -

#### CENTRO DE SALUD FAMILIAR VILLA ALEGRE:

##### MEJORAMIENTO BOX ERA:

Considerando la antigüedad del edificio y la humedad existente en un sector de la atención médica, se procede al mejoramiento de Box ERA, lo que contempla cambio de pavimento de piso, sobre-tabiques, nueva iluminación y pintura.

Monto Inversión \$1.400.035.-

Fondos Propios.

#### CENTRO DE SALUD FAMILIAR PUEBLO NUEVO:

##### REPOSICION CUBIERTA SECTOR DENTAL

Los Establecimientos de Salud han sufrido daño a través del tiempo por causas naturales y por uso de estos mismos, lo que hace necesario un mejoramiento de techumbre. Para dar solución a esta problemática se considera la reposición de una parte de la techumbre por planchas de zinc-alum, la que se encuentra más deteriorada y con filtraciones.

Monto de inversión: \$4.526.000.-

Fondos propios

#### REMDELACIÓN ACCESO - ID 5061-76-L120 EN ESPERA ORDEN DE COMPRA

Se contempla la remodelación del acceso principal del establecimiento, en estructura de aluminio con vidrio simple, comúnmente conocido como mampara (la existente y la construcción de una nueva), retiro de baldosa para la instalación de pavimento porcelanato antideslizante 50x50 cm, pintura del acceso, la instalación de un ciclerero de acero inoxidable.

Monto Inversión \$4.745.922.-

Fondos propios

Obra en ejecución.

#### CENTRO DE SALUD FAMILIAR LABRANZA:

##### TERMINACIÓN COBERTIZO

Contempla la terminación de cobertizo, construcción en base a estructura metálica, radier de hormigón, cubierta de zinc-alum y revestimiento en base a fibrocemento, espacio donde se desarrollará actividades de educación física y esparcimiento.

Inversión: \$4.403.000.-

Fondos Propios.

##### REMDELACION DE ESPACIOS PARA AMPLIACIÓN BODEGA DE FARMACIA

Contempla La Remodelación de espacios y terminaciones en base a Porcelanato en pisos y muros, para ampliar el bodegaje de medicamentos e insumos de farmacia, además de la creación de sala de fraccionamiento de medicamentos todo requerido en el plan de acreditación del establecimiento.

Inversión: \$4.998.000.-

Fondos Fofar.

Obra en ejecución.

##### REMDELACION BOX DENTALES

El proyecto considera la construcción de tabique divisorio para separar áreas clínicas producto de la contingencia sanitaria para facilitar la atención de público de forma individual y la apertura de vanos para implementación de puertas de acceso.

Inversión \$3.962.700.-

Fondos propios.

##### CONSTRUCCION SALA DE ASEO Y HABILITACION SALIDA DE ESCAPE

Con el fin de regularizar la Sala de Endoscopia, hubo que hacer modificaciones de espacio donde la actual sala de aseo pasó a ser parte de la Sala de Endoscopia, por lo cual se construyó nueva sala de aseo con todas las normas actuales para su normal funcionamiento.

Inversión \$4.100.000.-Fondos PMI.

#### CENTRO DE SALUD FAMILIAR PEDRO DE VALDIVIA:

##### REMODELACION SOME Y TRATAMIENTO

Dada la contingencia actual es necesario delimitar los espacios de atención para disminuir los contagios de pandemia actual, obra que contempla la construcción de tabiques aislados los cuales generarán puestos de trabajo más seguros para la atención.

Monto inversión: \$4.188.800.-

Fondos Propios

Proyecto con orden de compra aceptada, se entrega terreno viernes 15 enero.

##### REMODELACION SALA REAS

Los Establecimientos de Salud han sufrido daño a través del tiempo por causas naturales y por uso de estos mismos, lo que hace necesario un mejoramiento. Para dar solución a esta problemática se considera la pintura en su totalidad además de conexión de dren para aguas lluvias con cámara absorbente.

Inversión \$2.201.500.-

Obra en ejecución.

##### REMODELACION CASINO

Inversión \$4.391.100.-

Fondos SAR.

SUMINISTRO E INSTALACIÓN DE MOTOR ELÉCTRICO MAS 20 CONTROLES, PARA PORTÓN SAR.

Inversión \$1.211.094.-

Fondos SAR.

#### CENTRO DE SALUD FAMILIAR EL CARMEN:

##### SUMINISTRO E INSTALACIÓN PORCELANATO MÁS PINTURA

Dado los continuos movimientos sísmicos el porcelanato actual ha trabajado de mala forma, lo que ha generado un desprendimiento y levante, por lo cual fue necesario un cambio de revestimiento y nivelación.

Monto Inversión \$1.502.970.-

Fondos Propios

#### CENTRO DE SALUD FAMILIAR SANTA ROSA:

REMODELACION FARMACIA Y BODEGA DE FARMACIA

Monto Inversión \$1.508.920.-

Fondos FOFAR

REMODELACION BOX MATERNAL

Monto Inversión \$4.284.000.-

Fondos PROPIOS

#### BODEGA FARMACIA DEPARTAMENTO DE SALUD MUNICIPAL:

ADQUISICION DE RACK SELECTIVOS:

Dada la alta demanda por insumos médicos a nivel nacional, fue necesario ampliar nuestra capacidad de almacenamiento a nivel comunal.

Monto inversión: \$18.445.000.-

Fondos FOFAR

ADQUISICIÓN CARGADOR ELÉCTRICO

Monto Inversión \$ 13.554.100

Fondos FOFAR

#### CENTRO DE SALUD FAMILIAR MONSEÑOR VALECH:

REMODELACION BOX DENTAL

Monto Inversión \$2.320.500.-

Fondos Propios.

Proyecto con orden de compra aceptada, se entregará terreno viernes 22 enero

AUMENTO RESPALDO ELÉCTRICO GRUPO ELECTRÓGENO

Dada la contingencia actual es necesario el respaldo de equipos de frío para una vacunación adecuada.

Monto Inversión \$3.550.000.-

Fondos Propios.

## EQUIPAMIENTO

### CECOSF LAS QUILAS:

ADQUISICIÓN, INSTALACIÓN Y PUESTA EN MARCHA DE 1 GENERADOR MONOFÁSICO.

Monto Inversión \$4.163.810.- Fondos Propios.

## FARMACIA MUNICIPAL

La farmacia Municipal está autorizada a funcionar a través de la SEREMI de Salud de la Araucanía, al cumplir con toda la normativa vigente que establece el reglamento de farmacias, mediante Decreto N° 466 de 1984 Reglamento de Droguerías, Farmacias, Almacenes Farmacéuticos, Botiquines y Depósitos autorizados. Además, cuenta con resolución N° 3.032 del 25 de febrero de 2016, la que aprueba las instalaciones del establecimiento y su funcionamiento por medio de la Resolución Exenta N° 08280 con fecha 08 de junio de 2016.

La función principal de la Farmacia Municipal es contribuir de forma directa, en la disminución del gasto en medicamentos, todo esto en relación a personas que padecen patologías crónicas y deben constantemente incurrir en gastos que, de una u otra forma afectan su presupuesto familiar.

A continuación, los principales indicadores de las acciones desarrolladas en 2020:

Desde el 01 de enero al 31 de diciembre de 2020, se registraron un total de 22.375 personas inscritas, con un aumento de 3.472 usuarios inscritos solo el año 2020, además, es importante informar que a pesar de la contingencia vivida a nivel mundial por Covid-19, las atenciones, inscripciones y despachos de medicamentos se han mantenido constantes, durante las épocas de cuarentena total y de las otras fases de la pandemia.

En 2020 se logra contar con un stock en farmacia de 825 medicamentos, de los cuales 354 medicamentos se obtuvieron a través de CENABAST. La diferencia se obtiene por medio de contratos de suministro de laboratorios que no intermedian con CENABAST, sin embargo, bajo esta modalidad se registraron alzas de precios en algunos medicamentos, en virtud que estos laboratorios fijan sus propios precios.

En otro ámbito, el flujo de atenciones diariamente se estimó en aproximadamente 289 personas, llegando a un aproximado de 139.160 despachos de medicamentos en el año, y un aproximado de 98.500 atenciones, incluyendo despacho de recetas y atención para nuevas inscripciones.

Respecto de los costos de los medicamentos, cabe mencionar que gran parte de los medicamentos de venta en la Farmacia Municipal tiene un valor de un 50% más rebajado que los registrados en el mercado, y en otros casos esto alcanza a 1000% (mil por ciento) más económico, significando una importante y notoria diferencia del cual se beneficia directamente a la ciudadanía.

## RECURSOS HUMANOS SALUD

La importancia de los recursos humanos para el Departamento de Salud Municipal se encuentra en su habilidad para responder favorablemente y con voluntad a los objetivos del desempeño y siempre recordando la importancia que tienen estos, en un área estratégica como es la Salud, tanto para la comunidad como para el municipio. Esto requiere que gente adecuada, con la combinación correcta de conocimientos y habilidades, y que pueda desempeñarse bien en su trabajo. Frente a esta aseveración es donde el DSM focaliza recursos para generar capacitaciones pertinentes y necesarias a los requerimientos detectados.

Durante 2020, en materia de horas de dotación de recursos humanos para el total de centros de salud en Temuco, se aprobaron 44.583 horas totales a la clasificación por categoría funcionaria, entre las que destacan 2.860 horas médicas, 1.892 odontológicas, 2.805 de enfermeras, 1.870 de matronas, 1.694 kinesiológicas, 1.199 horas a tecnólogos médicos, 1.100 horas a nutricionistas y 17.545 horas a técnicos de nivel superior, lo que se tradujo en una mayor capacidad de resolución y disminución de tiempos de espera de los usuarios.

En temáticas de autocuidado de los equipos de salud, se realizaron diversas actividades recreativas y ajustes de los Comités Paritarios y Comité de Autocuidado.

La capacitación y el perfeccionamiento al recurso humano es sistémico y fundamental, capacitando en diversos ámbitos un total de: 970 funcionarios, abordando al 81% del total del personal de los establecimientos de salud. A continuación, una tabla que informa con mayor detalle las capacitaciones realizadas en 2020.

	Nombre de la Capacitación	Organizada por
1	Curso "Reanimación cardiopulmonar básico"	CESFAM Labranza
2	Curso "Actualización en temáticas relevantes de la infancia en APS"	CESFAM Pedro de Valdivia
3	Jornada "Planificación estratégica y PLASAM 2020"	Departamento de Salud Municipal
4	Curso "Taller de lactancia materna"	CESFAM Santa Rosa
5	Curso "Actualización MAIS CECOSF Las Quilas, avances y aprendizajes en plan de mejora para el 2020"	CECOSF Las Quilas
6	Curso "Alfabetización digital para laboratorio"	Laboratorio Municipal
7	Curso "Capacitación, derechos y deberes del migrante y su familia en salud"	Departamento de Salud Municipal
8	Curso "Capacitación, derechos y deberes del migrante y su familia en salud"	Cesfam Amanecer
9	Curso "Reencontrándonos con el modelo Atención Integral en Salud (MAIS)"	CESFAM Amanecer
10	Curso "Promoción y prevención VIH/sida para la atención primaria de salud"	Departamento de Salud Municipal

11	Curso "Soporte vital básico, RCP y DEA"	CESFAM Pedro de Valdivia
12	Jornada "Actualización en lactancia materna"	CESFAM Villa Alegre
13	Curso "Planificación. Programación y Planificación Estratégica para Equipos de Capacitación"	Departamento de Salud Municipal
14	Curso "Calidad de servicio y atención al usuario"	CESFAM Santa Rosa
15	Curso "Fortaleciendo el trabajo en equipo"	CESFAM El Carmen
16	Curso "Actualización en gestión del modelo de atención integral con enfoque familiar y comunitario"	CESFAM Santa Rosa
17	Curso "Calidad y Acreditación en Salud, Segunda Versión"	Departamento de Salud Municipal
18	taller "Planificación estratégica de la capacitación trabajo en equipo"	Departamento de Salud Municipal
19	Jornada "Sensibilización en temáticas de salud e inmigrantes"	Departamento de Salud Municipal
20	Curso "Cultura sorda y ley 20.422 de discapacidad"	Departamento de Salud Municipal

## EDUCACIÓN

El Departamento de Educación Municipal de Temuco (DAEM), tienen como objetivo central el garantizar el derecho para las y los estudiantes a una educación de calidad con pertenencia cultural, identidad e inclusiva en donde exista igualdad de oportunidades y herramientas para la continuidad de estudios e inserción laboral, articulando los distintos niveles y modalidades del sistema educacional chileno.

La matrícula durante 2020, se detalla en la siguiente tabla:

Cobertura	N°
<b>Establecimientos</b>	42
<b>Número de estudiantes</b>	16.212

## RENDIMIENTO EVALUACIÓN SIMCE

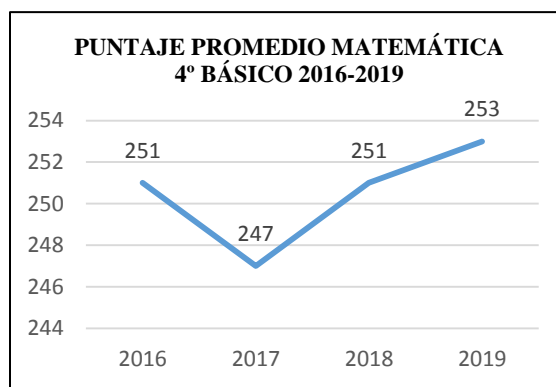
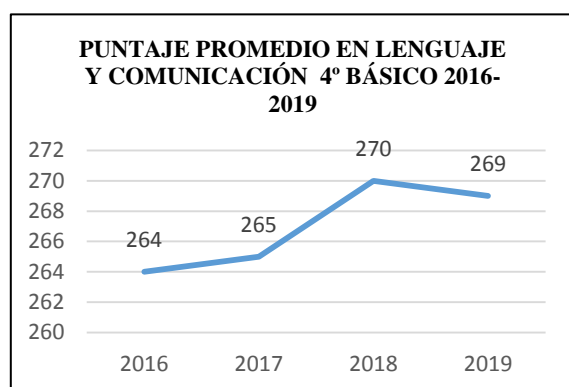
Los resultados SIMCE son un conjunto de datos que se obtiene a partir de las respuestas de los estudiantes de los establecimientos del país en las pruebas SIMCE, aplicadas cada año en diversos grados. Este conjunto de datos aporta información sobre los aprendizajes que han logrado los estudiantes en relación al currículum vigente.

La aplicación de las pruebas SIMCE y de las cuales se entrega la información a continuación, se rindieron a fines del 2019, en un periodo irregular debido al contexto por el estallido social que vivía el país, por lo que se vio afectada la cobertura a nivel nacional y regional, dejando al sistema con menos información disponible para reportar estas evaluaciones. Debido a la Pandemia estos exámenes no fueron realizados el 2020.

Los resultados que se presentan de 4° Básico, 8° Básico 2019, corresponden a los datos obtenidos a través de los informes que la Agencia de la Calidad de la Educación entregó a los directores de cada establecimiento educacional que participó de la evaluación.

#### PUNTAJE PROMEDIO SIMCE 4° BÁSICO EN LECTURA Y MATEMÁTICA AÑOS 2016-2019

Estos resultados representan el desempeño general logrado por los estudiantes de establecimientos municipales de Temuco en las pruebas SIMCE Lenguaje y Comunicación: Lectura y Matemática 4° básico 2016-2019.



En el gráfico que muestra el resultado promedio de Lenguaje y Comunicación, se evidencia una tendencia al alza desde el 2016 al 2018, logrando mantener el resultado el 2019.

En el gráfico que muestra los promedios de Matemática, se evidencian resultados fluctuantes con leves variaciones a la baja el 2017, recuperándose para los años 2018 y 2019.

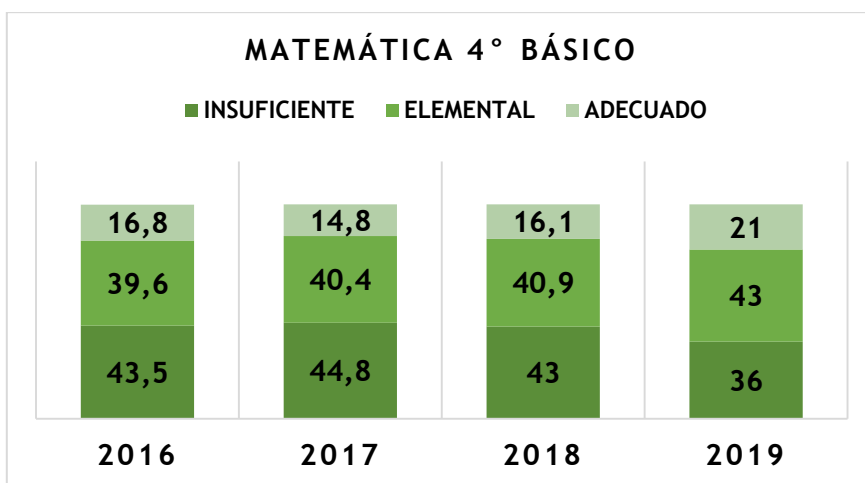
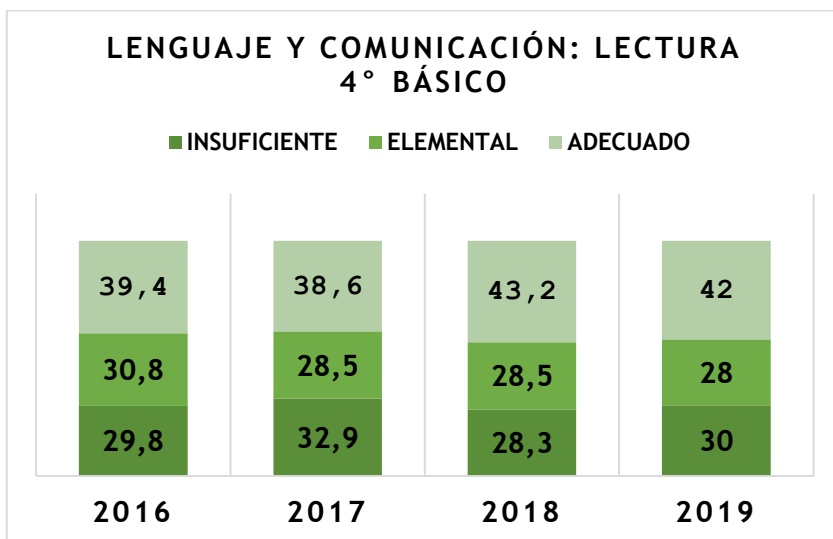
#### DISTRIBUCIÓN DE ESTUDIANTES EN NIVELES DE ESTÁNDARES DE APRENDIZAJE EN LECTURA Y MATEMÁTICA 4° BÁSICO 2019.

Estos resultados entregan información detallada de los logros de aprendizaje demostrados por los estudiantes de 4° básico en las pruebas de Lectura y Matemática.

En relación a los Niveles de Aprendizaje, la prueba SIMCE define tres estándares de aprendizaje: (1) Adecuado, (2) Elemental, (3) Insuficiente, para clasificar la situación en que se encuentran los estudiantes en relación al año cursado. Estos niveles son referentes que permiten determinar qué tan adecuados son los aprendizajes de los estudiantes en relación con los objetivos planteados en el currículo nacional. Los Estándares de Aprendizaje son los niveles de conocimientos y habilidades que se espera que los estudiantes demuestren en cada asignatura y grado evaluado.



Los siguientes gráficos muestran información de los logros de aprendizaje demostrados por los estudiantes de 4° básico, de acuerdo a la distribución según Estándares de Aprendizaje Insuficiente, Elemental o Adecuado.



#### RESULTADOS DE LOS INDICADORES DE DESARROLLO PERSONAL Y SOCIAL (IDPS) 4° BÁSICO.

Estos resultados entregan información detallada de los logros de aprendizaje demostrados por los estudiantes de 4° básico en las pruebas de Lectura y Matemática.

ESTABLECIMIENTOS	LECTURA			MATEMÁTICA		
	% NIVEL ADECUADO	% NIVEL ELEMENTAL	% NIVEL INSUFICIENTE	% NIVEL ADECUADO	% NIVEL ELEMENTAL	% NIVEL INSUFICIENTE
AMANECER	31,6	42,1	26,3	26,3	42,1	31,6
A. DE ERCILLA	42,2	33,3	24,4	22,2	44,4	33,3
ANDRES BELLO	84,2	15,8	-	64,7	35,4	-
ARTURO PRAT	57,6	30,3	12,1	23,5	50	26,5
CAMPOS DEPORTIVOS	46,9	30,2	22,9	24,7	45,4	29,9
MUNDO MÁGICO	38,8	25,2	35,9	17,6	41,7	40,7
LABRANZA	27,8	27,8	44,4	-	34,2	65,8
LLAIMA	42,2	28,9	28,9	14,6	46,9	38,5
LOS TRIGALES	60,9	17,4	21,7	10,4	56,3	33,3
RECABARREN	35,3	41,2	23,5	11,8	44,1	44,1
MILLARAY	43,3	25	31,7	16,1	43,5	40,3
EL TRENCITO	30	20	50	9,1	27,3	63,6
PEDRO DE VALDIVIA	S/I	S/I	S/I	S/I	S/I	S/I
SANTA ROSA	35,3	32,4	32,4	16,7	47,2	36,1
STANDARD	28,6	23,8	47,6	-	57,1	42,9
VILLA ALEGRE	25	33,3	41,7	15,4	46,2	38,5

<b>VILLA CAROLINA</b>	43,2	24,3	32,4	7,7	33,3	59
<b>BOYECO</b>	38,5	30,8	30,8	17,2	48,33	34,5
<b>MOLLULCO</b>	36,4	27,33	36,4	91	45,5	45,5
<b>TOTALES</b>	<b>41,5</b>	<b>28,3</b>	<b>31,9</b>	<b>24,3</b>	<b>43,8</b>	<b>41,2</b>

Fuente: Informes de resultados educativos Agencia de la Calidad de la Educación

Nota: Debido a la irregularidad de la aplicación y los consecuentes problemas de cobertura, la Agencia de Calidad de la Educación no entregó resultados específicos sobre los Indicadores de Desarrollo Personal y Social del 2019.

#### RESULTADOS DE APRENDIZAJE SIMCE 8° BÁSICO 2019 DE ESTABLECIMIENTOS MUNICIPALES DE TEMUCO

Estos resultados representan el desempeño general logrado por todos los estudiantes de 8° básico de los establecimientos educacionales de nuestra administración que rindieron las pruebas SIMCE en las asignaturas de Lengua y Literatura: Lectura, Matemática e Historia, Geografía y Ciencias Sociales. Se presentan los resultados de aprendizaje y la trayectoria de los puntajes en las últimas evaluaciones.

De acuerdo al Plan Nacional de Evaluaciones, en los últimos cinco años solo ha sido aplicada durante los años 2014 y 2019 en 8° básico.

#### TRAYECTORIA RESULTADOS SIMCE 8° BÁSICO 2017 Y 2019

Resultados obtenidos por establecimientos de la municipalidad de Temuco en la evaluación SIMCE 8° Básico en Lengua y Literatura: Lectura – Matemática - Ciencias Naturales – Historia, Geografía y Ciencias Sociales (HGCS), años 2017 y 2019.

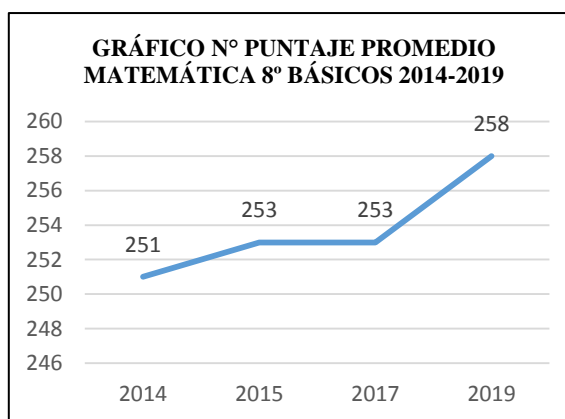
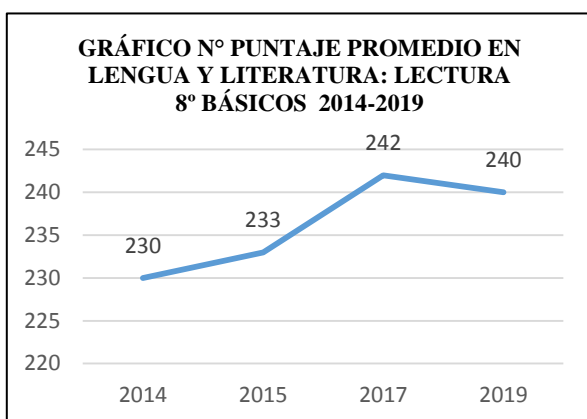
ESTABLECIMIENTOS EDUCACIONALES	ASIGNATURAS					
	Lengua y Literatura: Lectura		Matemática		Cs. Naturales	HGCS
	2017	2019	2017	2019	2017	2019
<b>LICEO BICENTENARIO</b>	313	308	346	352	338	340
<b>LICEO PABLO NERUDA</b>	239	247	262	262	258	245
<b>LICEO GABRIELA MISTRAL</b>	233	180	220	225	232	209

<b>COMPLEJO EDUC. UN AMANE CER EN LA ARAUCANÍA</b>	241	238	231	238	247	246
<b>ESCUELA ARTÍSTICA ARMANDO DUFÉY BLANC</b>	261	251	282	270	272	276
<b>ALONSO DE ERCILLA</b>	237	244	233	254	243	251
<b>ANDRÉS BELLO</b>	245	239	235	235	237	240
<b>ARTURO PRAT</b>	226	236	246	262	232	244
<b>CAMPOS DEPORTIVOS</b>	223	228	227	243	235	240
<b>MUNDO MÁGICO</b>	247	195	253	230	258	207
<b>LABRANZA</b>	231	238	228	244	231	236
<b>LLAIMA</b>	237	229	261	270	257	246
<b>LOS AVELLANOS</b>	267	268	247	241	242	253
<b>LOS TRIGALES</b>	255	235	270	248	282	226
<b>RECABARREN</b>	257	242	267	251	276	242
<b>MILLARAY</b>	213	250	241	255	224	259
<b>PEDRO DE VALDIVIA</b>	248	249	224	234	248	251
<b>SANTA ROSA</b>	229	220	230	237	238	230
<b>STANDARD</b>	168	217	204	251	200	227
<b>VILLA ALEGRE</b>	203	225	216	237	206	224
<b>VILLA CAROLINA</b>	239	242	237	231	237	244
<b>MOLLULCO</b>	202	216	216	210	220	221
<b>BOYECO</b>	238	210	240	242	238	232

<b>*COLLIMALLÍN</b>	271	256	205	247	242	247
<b>*REDUCCIÓN MONTE VERDE</b>	S/I	S/I	218	S/I	257	S/I

Fuente: Informe Agencia de la Calidad de la Educación.

#### PUNTAJE PROMEDIO DE 8° BÁSICO EN LENGUA Y LITERATURA Y MATEMÁTICA 2017 Y 2019



Los gráficos muestran la trayectoria de los puntajes promedios obtenidos por los estudiantes de 8° Básico en la medición SIMCE. Se puede evidenciar en Lenguaje que los resultados van al alza desde el año 2015, logrando mantenerse el año 2019. En Matemática se observa una leve alza, la cual no es significativa para la Agencia de Calidad de la Educación.

#### RESULTADOS DE LOS INDICADORES DE DESARROLLO PERSONAL Y SOCIAL (IDPS) 8° BÁSICO

Indicador	2017	2019
<b>Autoestima Académica y Motivación Escolar</b>	71	74
<b>Clima de Convivencia Escolar</b>	74	77
<b>Participación y Formación Ciudadana</b>	75	78
<b>Hábitos de Vida Saludable</b>	70	71

ESTABLECIMIENTOS	Autoestima Académica y Motivación Escolar		Clima de Convivencia Escolar		Participación y Formación Ciudadana		Hábitos de Vida Saludable	
	2017	2019	2017	2019	2017	2019	2017	2019
BICENTENARIO	76	80	83	86	85	85	73	77
LICEO PABLO NERUDA	65	64	74	71	74	72	69	63
GABRIELA MISTRAL	72	62	73	66	66	60	68	54
UN AMANECER EN LA ARAUCANÍA	73	78	76	80	76	84	73	78
ARMANDO DUFEY	70	69	71	72	74	75	67	70
ALONSO DE ERCILLA	64	74	62	71	61	75	61	65
ANDRES BELLO	79	80	84	85	82	87	80	84
ARTURO PRAT	71	76	72	74	73	73	69	69
CAMPOS DEPORTIVOS	70	75	71	79	74	79	68	72
MUNDO MÁGICO	72	65	75	63	77	60	73	61
LABRANZA	63	74	69	79	72	78	63	65
LLAIMA	72	74	71	74	75	76	67	68
LOS AVELLANOS	75	76	76	86	77	84	68	80
LOS TRIGALES	67	78	66	78	63	80	71	71

MANUEL RECABARREN	82	82	80	85	81	86	75	79
MILLARAY	73	89	75	89	76	88	67	81
PEDRO DE VALDIVIA	73	80	76	76	80	83	71	78
SANTA ROSA	74	69	78	74	79	74	76	68
STANDARD	61	64	63	67	58	65	63	64
VILLA ALEGRE	77	75	79	82	83	80	72	73
VILLA CAROLINA	76	78	78	77	79	81	74	73
MOLLULCO	77	83	84	89	84	91	79	90
BOYECO	82	76	87	82	88	83	82	81
COLLIMALLÍN	72	82	78	91	77	84	79	75
REDUCCIÓN MONTE VERDE	84	66	85	73	85	82	86	64

\*Puntaje de los establecimientos municipales de la comuna de Temuco 2017 y 2019.

#### DETALLE DE PROYECTOS 2020

A continuación, se presenta una tabla resumen con los proyectos por establecimiento, financiamiento y estado actual de ellos.

Establecimiento		Proyecto	Monto Adjudicado	Financiamiento	ESTADO ACTUAL
Colegio Mágico	Mundo	Pavimentación Espacios	\$17.000.000	SEP	En Ejecución
Colegio Mágico	Mundo	Mejoramiento Interior	\$11.487.365	DAEM	En Ejecución
Colegio Mágico	Mundo	Apertura Portón Vehicular Eléctrico	\$1.500.000	DAEM	En Ejecución

<b>DAEM</b>		Reposición Pavimentos Oficinas DAEM	\$3.149.963	DAEM	Ejecutada
<b>Escuela Amanecer</b>		Reposición Pintura Exterior Frontis	\$4.500.000	FAEP MOVAMONOS	En Ejecución
<b>Escuela Amanecer</b>		Construcción Muro Escalada	\$3.000.000	FAEP MOVAMONOS	Ejecutada
<b>Escuela Amanecer</b>		Pintura Exterior Establecimiento	\$7.663.745	DAEM	En Adjudicación
<b>Escuela Boyeco</b>		Intervención Especies Arbóreas	\$4.800.000	DAEM	Ejecutada
<b>Escuela El Trencito</b>		Pintura Exterior Establecimiento	\$2.967.000	DAEM	Ejecutada
<b>Escuela Labranza</b>		Conservación Ventanas Termopanel	\$300.000.000	MINEDUC	En Adjudicación
<b>Escuela Los Trigales</b>		Reposición Pavimento Pre Básica	\$2.860.924	DAEM	Ejecutada
<b>Escuela Los Trigales</b>		Reparación Filtración Sector Comedor	\$476.300	DAEM	Ejecutada
<b>Escuela Los Trigales</b>		Iluminación Exterior Establecimiento	\$3.400.000	FAEP MOVAMONOS	En Ejecución
<b>Escuela Los Trigales</b>		Apertura Portón Vehicular Eléctrico	\$1.500.000	DAEM	Ejecutada
<b>Escuela Los Trigales</b>		Reposición Ventanas Termopanel	\$9.678.000	DAEM	En Adjudicación
<b>Escuela Maño Chico</b>		Patio Cubierto y Reposición Cubierta	\$33.486.892	DAEM	Ejecutada
<b>Escuela Maño Chico</b>		Intervención Especies Arbóreas	\$4.856.000	DAEM	Ejecutada



<b>Escuela Maño Chico</b>	Ejecución Pasillo Cubierto	\$1.870.000	DAEM	Ejecutada
<b>Escuela Millaray</b>	Conservación Servicios Higiénicos	\$4.900.000	FAEP MOVAMONOS	En Ejecución
<b>Escuela Millaray</b>	Mejoramiento Multicancha	\$27.000.000	SEP	En Ejecución
<b>Escuela Mollulco</b>	Reposición Lavamanos	\$676.000	DAEM	Ejecutada
<b>Escuela Mollulco</b>	Ejecución Caseta Atención Apoderados	\$1.480.000	DAEM	En Ejecución
<b>ISETT</b>	Reposición Pavimento Aulas	\$26.844.190	SEP	Ejecutada
<b>ISETT</b>	Reposición Cubierta y Canales Aguas Sector Balmaceda	\$315.350	DAEM	Ejecutada
<b>ISETT</b>	Limpieza Canales y Bajadas Aguas	\$560.000	DAEM	Ejecutada
<b>ISETT</b>	Reposición Ventanas Termopanel	\$9.680.540	DAEM	En Adjudicación
<b>ISETT</b>	Reposición Pavimentos Aulas	\$42.500.000	SEP	En Ejecución
<b>Jardín Campanita</b>	Intervención Especies Arbóreas	\$1.800.000	DAEM	Ejecutada
<b>Jardín Campanita</b>	Tabique Divisorio Hall	\$1.800.000	FAEP MOVAMONOS	En Ejecución
<b>Liceo Selva Saavedra</b>	Reposición Pavimento Baños Alumnos	\$1.070.500	DAEM	Ejecutada
<b>Liceo Tecnológico</b>	Reposición Pavimento Gimnasio	\$27.591.491	DAEM	Ejecutada
<b>Colegio Alonso de Ercilla</b>	Mantenimiento general de cubierta	\$430.000	DAEM	Ejecutada

<b>Colegio Alonso de Ercilla</b>	Reposición de Puertas, Colegio Alonso de Ercilla	\$4.238.161	DAEM	Ejecutada
<b>Colegio Alonso de Ercilla</b>	Habilitación de Conexiones y Soportes para Datas	\$6.170.674	SEP	En Ejecución
<b>Colegio Alonso de Ercilla</b>	Conservación Ventanas	\$1.066.744	FAEP MOVAMONOS	Ejecutada
<b>Colegio Alonso de Ercilla</b>	Cambio de Hojalatería en Cubierta	\$500.400	DAEM	Ejecutada
<b>Colegio Alonso de Ercilla</b>	Recambio de Puertas	\$3.962.893	DAEM	Esperando entrega de terreno
<b>Escuela Amanecer</b>	Construcción patio cubierto	\$161.700.887	DAEM	En Firma de Contrato
<b>Escuela Andrés Bello</b>	Mejoramiento Alcantarillado Escuela Andrés Bello	\$1.699.999	DAEM	Ejecutada
<b>Escuela Armando Dufey</b>	Reposición de Cubierta	\$8.549.674	FONDOS MUNICIPALES	En Ejecución
<b>Escuela Armando Dufey</b>	Cambio de Puertas Metálicas	\$5.034.086	DAEM	En Ejecución
<b>Escuela Los Avellanos</b>	Reposición Puerta Divisoria	\$487.000	FAEP MOVAMONOS	Ejecutada
<b>Escuela Los Avellanos</b>	Mantenición de Cubierta	\$3.984.120	DAEM	En Ejecución
<b>Liceo Bicentenario</b>	Habilitación Bodegas	\$5.037.000	DAEM	En Licitación
<b>Escuela Boyeco</b>	Reposición cierre perimetral	\$500.000	DAEM	Ejecutada
<b>Escuela Campos Deportivos</b>	Excavación a máquina en patio de escuela para posterior instalación de container.	\$345.100	DAEM	Ejecutada

<b>Escuela Campos Deportivos</b>	Confección de escaleras metálicas	\$401.219	DAEM	En Ejecución
<b>Escuela Campos Deportivos</b>	Mantenión de Cubierta	\$4.048.380	DAEM	En Ejecución
<b>Escuela Campos Deportivos</b>	Pintura Interior Áreas Comunes	\$14.474.565	DAEM	En Ejecución
<b>Escuela Collimallín</b>	Construcción patio cubierto	\$1.499.222	DAEM	Ejecutada
<b>Escuela Collimallín</b>	Reparaciones menores	\$520.779	DAEM	Ejecutada
<b>DAEM</b>	Reparación Filtración en sector patio	\$500.000	DAEM	Ejecutada
<b>DAEM</b>	Mantenión general de tablero eléctrico	\$89.607	DAEM	Ejecutada
<b>DAEM</b>	Reparación Cañería	\$78.654	DAEM	Ejecutada
<b>Internado Gabriela Mistral</b>	Pintura interior	-	DAEM	En Licitación
<b>Jardin Monte Verde</b>	Cierre Perimetral Patio Cubierto	\$2.959.233	SEP	Ejecutada
<b>Jardin Monte Verde</b>	Mejoramiento Interior	\$2.755.564	FAEP MOVAMONOS	Ejecutada
<b>Jardin Monte Verde</b>	Mantenión Canales Aguas Lluvia	\$450.000	DAEM	Ejecutada
<b>Jardin Monte Verde</b>	Pintura Interior	\$86.000	DAEM	En Ejecución
<b>Escuela Lircay</b>	Reposición Piso Pasillo Escuela Lircay	\$1.011.905	DAEM	Ejecutada
<b>Escuela Llaima</b>	Conservación Ventanas Escuela Llaima	\$239.971.918	MINEDUC	Ejecutada
<b>Escuela Llaima</b>	Mejoramiento Servicios Higiénicos Escuela Llaima	\$99.276.581	DAEM	Ejecutada

<b>Escuela Llaima</b>	Habilitación Hidropac	\$1.496.950	DAEM	Ejecutada
<b>Escuela Llaima</b>	Construcción Caseta Rado Escolar	\$2.032.223	SEP	Esperando entrega de terreno
<b>Escuela Llaima</b>	Mejoramiento Gimnasio	\$11.249.427	FAEP MOVAMONOS	En Firma de Contrato
<b>Escuela Los Triguales</b>	Construcción Gimnasio Escuela Los Triguales	\$1.109.805.992	GORE	En Ejecución
<b>Escuela Villa Alegre</b>	Mejoramiento de Patio	\$7.700.788	SEP	En Firma de Contrato
<b>Escuela Villa Alegre</b>	Mantenición Cubierta	\$2.999.068	DAEM	Esperando entrega de terreno
<b>Escuela Villa Alegre</b>	Reposición Pavimentos Sala CRA y PIE	\$2.199.707	FAEP MOVAMONOS	Ejecutada
<b>Liceo Pablo Neruda</b>	Habilitación Multicancha de Tenis Liceo Pablo Neruda	\$36.705.231.-	SEP	Ejecutada
<b>Escuela Especial Ñielol</b>	Conservación Escuela Especial Ñielol	\$108.959.533	DEP	Ejecutada
<b>Liceo Pablo Neruda</b>	Reposición Cancha de Futbol Liceo Pablo Neruda	\$791.354.730	GORE	En Ejecución
<b>Escuela Villa Carolina</b>	Diseño muro perimetral Escuela Villa Carolina	\$4.000.000	DAEM	En Licitación
<b>Escuela Santa Rosa</b>	Reposición Puertas y obras menores Escuela Santa Rosa	\$3.834.289	DAEM	Ejecutada
<b>Escuela Santa Rosa</b>	Reparaciones Eléctricas Escuela Santa Rosa	\$1.121.516	DAEM	Ejecutada
<b>DAEM</b>	Reparación y mantención Iluminación Exterior DAEM	\$491.470	DAEM	Ejecutada

<b>Escuela Especial Ñielol</b>	Provisión e Instalación Piso Vinílico Escuela Especial Ñielol	\$476.298	DAEM	Ejecutada
<b>Escuela Labranza</b>	Provisión e Instalación Escala Exterior y reparación Techumbre	\$1.423.240	DAEM	Ejecutada
<b>Párvulos Semillita</b>	Reparaciones Robo	\$485.352	DAEM	Ejecutada
<b>Escuela Campos Deportivos</b>	Reparaciones Robo	\$469.370	DAEM	Ejecutada
<b>Escuela Santa Rosa</b>	Reparación y mantención Cubierta	\$3.785.955	DAEM	Ejecutada
<b>Escuela Campos Deportivos</b>	Reposición Piso Vinílico Prebásica	\$2.011.695	DAEM	Ejecutada
<b>Escuela Santa Rosa</b>	Reposición de equipos eléctricos y motor portón	\$959.240	DAEM	Ejecutada
<b>Escuela Campos Deportivos</b>	Reposición Variador de frecuencia	\$4.849.845	DAEM	En Ejecución
<b>Liceo Gabriela Mistral</b>	Movámonos reposición puertas y pintura pasillos área básica	\$10.134.490	FAEP MOVAMONOS	En Licitación
<b>Liceo Pablo Neruda</b>	Movámonos mejoramiento pavimentos peatonales exteriores	\$41.161.624	FAEP MOVAMONOS	En Licitación
<b>Escuela Santa Rosa</b>	Movámonos ejecución radier	\$6.409.849	FAEP MOVAMONOS	En Licitación
<b>Escuela Andrés Bello</b>	Provisión e instalación de pavimento de caucho	\$8.000.000	SEP	En Licitación
<b>Escuela Arturo Prat</b>	Reposición ventanas	\$8.000.000	SEP	En Licitación
<b>Escuela Labranza</b>	Pintura Exterior multicancha	\$4.000.000	SEP	En Licitación

<b>Liceo Pablo Neruda</b>	Habilitación cancha de tenis	\$26.999.769	SEP	En Licitación
<b>Reducción Monteverde</b>	Pintura interior	\$1.500.000	SEP	En Licitación
<b>Escuela Villa Carolina</b>	Mejoramiento pavimento Multicancha	\$15.158.000	SEP	En Licitación
<b>Manuel Recabarren</b>	Mejoramiento Radier	\$2.000.000	SEP	En Licitación
<b>Escuela Villa Carolina</b>	Mejoramiento Cielo comedor 3er piso	\$1.219.744	DAEM	Ejecutada
<b>Escuela Campos Deportivos</b>	Reposición de piso Escuela Campos Deportivos	\$646.616	DAEM	Ejecutada
<b>Escuela Andrés Bello</b>	Reposición de piso	\$4.152.371	DAEM	Ejecutada
<b>Escuela Manuel Recabarren</b>	Provisión e instalación de siding fibrocemento exterior	\$2.147.833	DAEM	Ejecutada
<b>Escuela Andrés Bello</b>	Reparación Cubierta	\$1.999.379	DAEM	Ejecutada
<b>INSUCO</b>	Mejoramiento de estructuras metálicas	\$4.979.209	DAEM	Ejecutada
<b>Escuela Villa Carolina</b>	Mejoramiento techumbre	\$7.482.274	DAEM	Ejecutada
<b>Liceo Pablo Neruda</b>	Pintura Cerco Perimetral	\$7.998.883	DAEM	Ejecutada
<b>Escuela Pedro de Valdivia</b>	Mejoramiento portón corredera	\$1.505.350	DAEM	Ejecutada
<b>Liceo Tecnológico</b>	Mejoramiento cielo comedor	\$1.500.971	DAEM	Ejecutada
<b>Escuela Especial Ñielol</b>	Reparación Cubierta	\$3.961.808	DAEM	Ejecutada
<b>Liceo Pablo Neruda</b>	Reparación Cubierta	\$4.989.209	DAEM	Ejecutada

<b>Escuela Standard</b>	Reparación Cubierta	\$3.496.518	DAEM	En Ejecución
<b>Especial Ñielol</b>	Provisión e Instalación Protección Puertas Escuela Especial Ñielol	\$2.408.560	DAEM	En Ejecución
<b>Liceo Gabriela Mistral</b>	Mejoramiento Techumbre Liceo Gabriela Mistral	\$6.313.575	DAEM	En Ejecución
<b>Escuela Labranza</b>	Reparación Cielos 3er piso Escuela Labranza	\$2.595.702	DAEM	En Ejecución
<b>Escuela Reducción Monteverde</b>	Reparación Baños Escuela Reducción Monteverde	\$700.398	DAEM	En Ejecución
<b>Escuela Arturo Prat</b>	Mejoramiento Interior Escuela Arturo Prat	\$10.803.623	DAEM	En Ejecución
<b>Escuela Pedro de Valdivia</b>	Pintura Exterior Fachada Escuela Pedro de Valdivia	\$1.900.162	DAEM	En Ejecución
<b>Escuela Standard</b>	Mejoramiento Puertas	\$2.300.000	DAEM	En Ejecución
<b>Liceo Gabriela Mistral</b>	Mejoramiento Baños Liceo Gabriela Mistral	\$150.000.000	DAEM	En Licitación
<b>Escuela Villa Carolina</b>	Ejecución Muro Deslinde Escuela Villa Carolina	\$42.683.244	DAEM	En Licitación
<b>DAEM</b>	Cambio de cilindro de embrague nkr 612	\$207.716	DAEM	Ejecutada
<b>Escuela Villa Carolina</b>	Reemplazo e instalación hidropack 200l chequeo eléctrico tablero	\$470.000	DAEM	Ejecutada
<b>Internado Pablo Neruda</b>	Suministro e instalación hidropack 300 l	\$499.686	DAEM	Ejecutada
<b>DAEM</b>	Mantenimiento bomba internado e instalación de soportes aire acc.	\$490.000	DAEM	Ejecutada

<b>Liceo Gabriela Mistral</b>	Mantenición 11 calefactores	\$246.092	DAEM	Ejecutada
<b>Escuela Armando Dufey</b>	Suministro y cambio de red de cobre sala de bombas armando Dufey	\$880.000	DAEM	Ejecutada
<b>Liceo Gabriela Mistral</b>	Cambio de estanque hidroneumático 200 lt Gabriela Mistral cambio de bomba de calefacción y válvula de llenado automático DAEM limpieza radiadores	\$1.080.000	DAEM	Ejecutada
<b>Escuela Armando Dufey</b>	Desarrollo de planos e ingeniería sistema de ventilación armando Dufey	\$567.000	DAEM	Ejecutada
<b>DAEM</b>	Mantenición camión chevrolet nkr 612	\$338.857	DAEM	Ejecutada
<b>DAEM</b>	Adq. De 3 unidades de aire acondicionado para DAEM	\$1.238.789	DAEM	Ejecutada
<b>VARIOS</b>	Reparación de cuatro calderas a pellet marca Bano	\$11.340.700	DAEM	Ejecutada
<b>DAEM</b>	Trato Directo 28-20 "Mantenición furgón Hyundai A-349	\$271.008	DAEM	Ejecutada
<b>DAEM</b>	Servicio de sanitización, desinsectación y desratización	\$3.998.400	DAEM	Ejecutada
<b>DAEM</b>	Instalación de 3 equipos de aire acondicionado en DAEM	\$485.656	DAEM	Ejecutada
<b>Internado Gabriela Mistral</b>	Trabajos hidropack, reparación sello de válvula de seguridad caldera	\$442.911	DAEM	Ejecutada



	internado Gabriela Mistral Temuco.			
<b>Internado Gabriela Mistral</b>	Mediciones isocinéticas caldera	\$1.249.500	DAEM	Ejecutada
<b>VARIOS</b>	Cambio de elementos y reparación en salas de bombas	\$4.229.653	DAEM	Ejecutada
<b>VARIOS</b>	Mantenión estufas tiro balanceado	\$4.237.114	DAEM	Ejecutada
<b>VARIOS</b>	Mantenión de calderas	\$2.590.962	DAEM	Ejecutada
<b>VARIOS</b>	Adquisición de 03 estufas a pellet	\$2.603.201	DAEM	Ejecutada
<b>VARIOS</b>	Educación mantención 131 estufas a gas	\$2.338.350	DAEM	Ejecutada
<b>Escuela Andrés Bello</b>	Fabricación de 3 braseros estufas a pellet	\$100.000	DAEM	Ejecutada
<b>DAEM</b>	Mantenión 40.000 km vehículo Hyundai a-364	\$448.977	DAEM	Ejecutada
<b>DAEM</b>	Mantenión 40.000 km vehículo Hyundai a-349	\$282.149	DAEM	Ejecutada
<b>VARIOS</b>	Cambio relé partida bombas de calefacción esc, Boyeco y cambio 3 presostatos sala bombas	\$445.371	DAEM	Ejecutada
<b>Internado Gabriela Mistral</b>	Servicio de muestreo isocinético caldera	\$650.000	DAEM	Ejecutada
<b>Escuela Andrés Bello</b>	Reemplazo de 8 calefactores a gas tb	\$3.550.390	DAEM	Ejecutada
<b>DAEM</b>	Adquisición de 02 unidades de aire acondicionado DAEM	\$737.384	DAEM	Ejecutada

<b>Escuela Armando Dufey</b>	Modificación de plataforma isocinética armando Dufey	\$1.166.200	DAEM	Ejecutada
<b>Liceo Pablo Neruda</b>	Cambio de válvulas de radiadores	\$1.782.620	DAEM	Ejecutada
<b>Escuela Andrés Bello</b>	Instalación de 6 aire acondicionado split	\$5.000.000	SEP	En Licitación
<b>VARIOS</b>	Mediciones isocinéticas para 5 calderas	\$5.000.000	DAEM	En Licitación
<b>Liceo Pablo Neruda</b>	Fabricación de 2 plataformas para isocinéticos	\$5.000.000	DAEM	En Licitación
<b>Liceo Pablo Neruda</b>	Mantenimiento equipos menores de sala de caldera liceo Pablo Neruda	\$3.000.000	DAEM	En Licitación
<b>Liceo Gabriela Mistral</b>	Reemplazo de 9 calefactores a gas para liceo Gabriela Mistral	\$4.800.000	DAEM	En Licitación
<b>Escuela Boyeco</b>	Cambio de bombas y mantención menor sala de bombas	\$4.500.000	DAEM	En Licitación
<b>Liceo Pablo Neruda</b>	Mantenimiento anual 2 calderas a pellet	\$4.700.000	DAEM	En Ejecución
<b>Liceo Pablo Neruda</b>	Cambio de ladrillos refractario paredes calderas liceo Pablo Neruda.	\$1.250.000	DAEM	Adjudicada
<b>Escuela Armando Dufey</b>	Reemplazo de contacto, cambio válvula	\$325.000	DAEM	Ejecutada
<b>VARIOS</b>	"Mantenimiento anual estufas a pellet para 12 establecimientos	\$4.724.300	DAEM	Ejecutada
<b>VARIOS</b>	Mantenimiento y reparación estufas a gas	\$4.284.000	DAEM	Ejecutada

<b>Escuela Armando Dufey</b>	Sistema de ventilación Auditorium Armando Dufey	\$7.262.000	SEP	En Licitación
		<b>\$3.681.914.460</b>		

#### ACOMPANAMIENTO TÉCNICO-PEDAGÓGICO

Importante es mencionar que la unidad de Gestión Pedagógica desarrolló un sistema de apoyo, orientación y asesoría técnica a los equipos directivos de los 42 establecimientos educacionales en forma remota producto de la Pandemia, incorporando las funciones referidas al plan de trabajo anual.

En este caso, la categoría de desempeño es la forma integral por la cual el Sistema de Aseguramiento de la Calidad (SAC) puede identificar el nivel de ayuda y orientación que necesitan los establecimientos. La Agencia de Calidad de la Educación construye un índice de resultados considerando la distribución de los estudiantes en los niveles de aprendizaje, los Indicadores de desarrollo personal y social, puntajes de las pruebas SIMCE y su progreso en las últimas tres o dos mediciones, según corresponda para cada nivel. Luego realizan un ajuste según características de los estudiantes del establecimiento educacional, obteniendo la clasificación de los establecimientos en una de las cuatro categorías de desempeño: alto, medio, medio bajo e insuficiente.

#### CATEGORÍAS DESEMPEÑO ESTABLECIMIENTOS EDUCACIÓN BÁSICA

TIPO	ESTABLECIMIENTO	CATEGORIZACIÓN 2017	CATEGORIZACIÓN 2018	CATEGORIZACIÓN 2019
RURAL	BOYECO	MEDIO	MEDIO	ALTO
RURAL	MOLLULCO	MEDIO	MEDIO	MEDIO
URBANA	VILLA ALEGRE	MEDIO	MEDIO-BAJO	MEDIO
URBANA	VILLA CAROLINA	MEDIO - BAJO	MEDIO	MEDIO
URBANA	MANUEL RECABARREN	MEDIO	MEDIO	MEDIO
URBANA	SANTA ROSA	MEDIO	MEDIO	MEDIO
URBANA	STANDARD	MEDIO - BAJO	MEDIO-BAJO	MEDIO-BAJO

URBANA	AMANE CER	MEDIO- BAJO	MEDIO	MEDIO
URBANA	PEDRO DE VALDIVIA	MEDIO - BAJO	MEDIO	MEDIO
URBANA	LABRANZA	MEDIO - BAJO	INSUFICIENTE	MEDIO-BAJO
URBANA	LOS AVELLANOS	MEDIO	MEDIO	MEDIO
URBANA	ANDRÉS BELLO	MEDIO- BAJO	MEDIO	MEDIO
URBANA	ARTURO PRAT	MEDIO	MEDIO - BAJO	MEDIO-BAJO
URBANA	CAMPOS DEPORTIVOS	MEDIO	MEDIO	MEDIO
URBANA	LICEO GABRIELA MISTRAL	INSUFICIENTE	MEDIO	MEDIO
URBANA	ALONSO DE ERCILLA	MEDIO- BAJO	MEDIO -BAJO	MEDIO
URBANA	TRENCITO	S/ CATEGORIA	MEDIO	S/ CATEGORIA
URBANA	MILLARAY	MEDIO - BAJO	MEDIO	MEDIO
URBANA	MUNDO MÁGICO	MEDIO - BAJO	MEDIO	MEDIO
URBANA	LLAIMA	MEDIO	MEDIO	MEDIO
URBANA	ARMANDO DUF EY	MEDIO	MEDIO	MEDIO
URBANA	TRIGALES	MEDIO	MEDIO	MEDIO

## CATEGORÍAS DESEMPEÑO ESTABLECIMIENTOS ENSEÑANZA MEDIA

TIPO	ESTABLECIMIENTO	CATEGORIZACIÓN 2017	CATEGORIZACIÓN 2018	CATEGORIZACIÓN 2019
URBANA	BICENTENARIO	ALTO	ALTO	ALTO

URBANA	AMANECER	S/CATEGORIA	MEDIO	MEDIO
URBANA	LICEO GABRIELA MISTRAL	INSUFICIENTE	MEDIO	MEDIO
URBANA	ALONSO DE ERCILLA	MEDIO BAJO	MEDIO	MEDIO BAJO
URBANA	ARMANDO DUFEY	MEDIO BAJO	MEDIO	MEDIO
URBANA	INSUCO	MEDIO- BAJO	INSUFICIENTE	MEDIO BAJO
URBANA	TECNOLÓGICO	MEDIO- BAJO	MEDIO- BAJO	MEDIO-BAJO
URBANA	ISETT	MEDIO- BAJO	MEDIO- BAJO	MEDIO-BAJO
URBANA	PABLO NERUDA	MEDIO	MEDIO	MEDIO

## EVALUACIÓN DOCENTE

El sistema de evaluación del desempeño profesional docente (o evaluación docente) es una evaluación obligatoria para los docentes de aula que se desempeñan en establecimientos municipales a lo largo del país. Su objetivo es fortalecer la profesión docente y contribuir a mejorar la calidad de la educación. El Informe de resultados 2016 y 2018 revela:

Los docentes son evaluados por medio de cuatro instrumentos que recogen información directa de su práctica (a través de un portafolio), así como la visión que el propio evaluado o evaluada tiene de su desempeño, la opinión de sus pares y la de sus superiores jerárquicos (director/a y jefe técnico del establecimiento).

La evaluación docente está a cargo del Ministerio de Educación, a través del centro de perfeccionamiento, experimentación e investigaciones pedagógicas (CPEIP).

A partir de la promulgación de la Ley N° 20.903, que crea el sistema de desarrollo profesional docente, para definir el tramo en carrera docente se considera el puntaje obtenido en el portafolio de la evaluación docente, en conjunto con el resultado en la evaluación de conocimientos específicos y pedagógicos.

Durante el 2020 se incorporaron nuevos grupos al proceso de evaluación: pedagogía hospitalaria, sector lengua indígena, educación en contextos de encierro y educación especial necesidades educativas especiales permanentes.

El portafolio es un instrumento que evalúa distintos aspectos de la práctica pedagógica de los docentes, en función de evidencia directa que ellos/as realizan. Este consta de cinco tareas, correspondientes a: (1) Planificación, (2) Evaluación, (3) Reflexión, (4) Clase Grabada y (5) Trabajo Colaborativo. A través de ellas, se busca reunir evidencias que den cuenta tanto de las prácticas pedagógicas como de las reflexiones que las/os docentes realizan en su ejercicio profesional. En el caso de establecimientos municipales, año 2019, se inscribieron 254 docentes, de los cuales 208 elaboraron el instrumento portafolio. De acuerdo a la ponderación de los 4 instrumentos y la decisión de la comisión de evaluación local, se observan

los siguientes resultados: 3% obtuvo el nivel destacado; 64% obtuvo el nivel competente; 28% obtuvo el nivel básico; 5% obtuvo el nivel insatisfactorio.

La siguiente tabla da cuenta del porcentaje de los docentes que tiene desempeño Competente o destacado en cada aspecto evaluado por el Portafolio 2019.

	Año 2016		Año 2017		Año 2018		Año 2019	
Niveles de desempeño	N° de Docentes	%	N° de Docentes	%	N° de Docentes	%	N° de Docentes	%
<b>Destacado</b>	33	14%	36	13 %	21	9%	7	3%
<b>Competente</b>	182	75%	178	66 %	156	68%	133	64%
<b>Básico</b>	24	10%	54	20 %	48	21%	58	28%
<b>Insatisfactorio</b>	2	1%	3	1 %	4	2%	10	5%

#### RESULTADO PUNTAJES NACIONALES A NIVEL REGIONAL PSU 2019

El siguiente cuadro muestra los resultados de Puntaje PSU 2019, obtenido por establecimientos municipales de Temuco que imparten enseñanza media diurna científico-humanista (HC), con la correspondiente ubicación de los estudiantes en los tramos de acuerdo al puntaje obtenido.

Puntajes PSU 2019 Establecimientos Científico-Humanista.

Tramo Puntaje Estándar	P. NERUDA		A. DUFEY		BICENTENAR		G. MISTRAL		AMANE CER		A. ERCILLA	
	Total de estudiantes	%	Total de estudiantes	%	Total de estudiantes	%	Total de estudiantes	%	Total de estud	%	Total de estudiantes	%
150 - 199	0	0,0	0	0,0	0	0,0	0	0,0	0	0,0	0	0,0
200 - 249	0	0,0	0	0,0	0	0,0	0	0,0	0	0,0	0	0,0
250 - 299	2	0,5	0	0,0	0	0,0	0	0,0	0	0,0	0	0,0
300 - 349	2	0,5	1	1,82	0	0,0	1	1,96	0	0,0	1	12,5
350 - 399	21	5,2	0	0,00	0	0,0	10	19,61	3	30,0	2	25,0
400 - 449	48	11,	1	1,82	0	0,0	8	15,69	2	20,0	3	37,5
450 - 499	69	17,	8	14,5	1	1,4	16	31,37	3	30,0	2	25,0
500 - 549	110	27,	11	20,0	0	0,0	8	15,69	1	10,0	0	0,0
550 - 599	38	23,	17	30,9	8	11,	7	13,73	0	0,00	0	0,0

600 - 649	62	9,4	14	25,4	25	36,	1	1,96	1	0,00	0	0,0
650 - 699	16	3,9	3	5,45	22	31,	0	0,0	0	0,00	0	0,0
700 - 749	2	0,5	0	0,0	7	10,	0	0,0	0	0,00	0	0,0
750 - 799	0	0,0	0	0,0	6	8,7	0	0,0	0	0,00	0	0,0
800 - 850	0	0,0	0	0,0	0	0,0	0	0,0	0	0,00	0	0,0
<b>TOTAL</b>	<b>401</b>	<b>100</b>	<b>55</b>	<b>100</b>	<b>69</b>	<b>100</b>	<b>51</b>	<b>100</b>	<b>10</b>	<b>100</b>	<b>8</b>	<b>100</b>
<b>PROMED</b>	<b>524,9</b>		<b>540</b>		<b>655,4</b>		<b>450</b>		<b>427</b>		<b>444</b>	

Fuente: <https://colegios.demre.cl/estadistica-resultadosPsu>

De un total de 594 estudiantes de establecimientos municipales de Temuco de enseñanza media diurna científico-humanista (HC) que rindieron PSU 2019, 489 estudiantes obtienen un puntaje mayor o igual a 450 puntos, lo cual equivale a un 82,3%.

#### RESULTADOS COMPARATIVOS PSU PERIODOS 2016-2019

A continuación, se presentan los resultados PSU años 2016 al año 2019 de los estudiantes de los 12 establecimientos municipales que imparten Enseñanza Media.

Establecimiento	2016	2017	2018	2019
<b>Bicentenario de Temuco</b>	623,1	646,9	655,9	656,1
<b>Armando Dufey</b>	544,2	537,9	540,0	559,2
<b>Pablo Neruda</b>	520,5	526,7	524,9	522,4
<b>Gabriela Mistral</b>	476,3	466,8	450,0	465,5
<b>Un Amanecer en la Araucanía</b>	---	455,1	427,0	452,7
<b>INSUCO</b>	425,6	423,4	419,0	407,5
<b>ISETT</b>	394,1	424,2	399,4	420,9
<b>Liceo Tecnológico</b>	376,5	406,7	410,0	435,4
<b>Labranza</b>	425	372,8	470,1	359,5
<b>Selva Saavedra</b>	383,7	422,3	392,0	422,9
<b>Manuel Rojas</b>	340,7	374,3	364,0	375,0
<b>Alonso de Ercilla</b>	---	---	444,0	413,0

Al comparar los resultados, el 58,3 % de los establecimientos logra aumentar sus resultados. Respecto a la tendencia en los resultados PSU 2016-2019, en general los establecimientos no muestran variaciones significativas, presentando fluctuaciones en sus resultados. El Liceo Bicentenario es el único establecimiento que desde el año 2016 al 2019, logra mantener una tendencia al alza.

## RANKING DE LOS 100 ESTABLECIMIENTOS CON MEJORES PUNTAJES PSU 2019 A NIVEL NACIONAL

De los 100 establecimientos con mejores resultados en PSU 2019, de dependencia particular, particular subvencionado y municipal existente en el país, el Liceo Bicentenario de Temuco se ubicó en el lugar N° 37, mejorando ampliamente su ubicación N° 52 obtenida el año anterior en este mismo ranking. Dentro de este ranking, se encuentran sólo cuatro establecimientos de dependencia municipal del país.

## IMPLEMENTACIÓN PRIORIZACIÓN CURRICULAR

La emergencia sanitaria originada por la Pandemia, provocó la paralización de clases presenciales en los establecimientos educacionales del país, por lo que la unidad de curriculum y evaluación del Mineduc, sustentado en el análisis de referentes nacionales y de algunos referentes internacionales, puso a disposición de los Establecimientos un curriculum que prioriza los objetivos de cada asignatura del curriculum vigente.

La Priorización Curricular se organiza en dos niveles:

Nivel de priorización 1 (Nivel P1): Corresponde a una selección de objetivos imprescindibles o esenciales para avanzar a nuevos aprendizajes.

Nivel de priorización 2 (Nivel P2): Corresponde a aquellos objetivos que son integradores y significativos. Se propone que las escuelas, luego de evaluar el dominio de los objetivos del nivel P1, avancen con aquellos que permitan a los estudiantes adquirir aprendizajes para integrarse como sujetos activos frente a los desafíos de la sociedad.

El DAEM, atento a las necesidades y características de las comunidades educativas y de acuerdo al levantamiento de información sobre la situación de cada uno de sus docentes y estudiantes respecto de la conectividad, habilidades digitales, apoyo a apoderados y el estado socioemocional de los estudiantes y sus familias, dispuso a través del Ordinario N° 650, de fecha 19/05/2020, la implementación de la Priorización Curricular de manera gradual y progresiva para los 42 establecimientos de su dependencia.

Es así como en cada establecimiento se implementaron diferentes estrategias de gestión institucional y pedagógica para dar respuesta al proceso educativo a distancia, a través de la construcción de aprendizajes significativos y profundos con énfasis en la evaluación formativa y la retroalimentación, con la sugerencia que los docentes planifiquen situaciones de aprendizaje en torno a juegos, intereses de aprendizaje, la lectura, actividades lúdicas, entre otros. Se solicitó, en forma especial, la comunicación con las familias y apoderados, a fin de establecer un vínculo para brindarles apoyo socioemocional y mantenerlos informados.

## EDUCACIÓN PARVULARIA

Implementación curriculum priorizado

Dada la contingencia por el Covid-19 y la suspensión del servicio educativo, en todos los establecimientos educacionales municipales de la comuna de Temuco, que cuentan con el nivel de Educación Parvularia, se ha desarrollado un trabajo a distancia organizado y sistemático, dando la oportunidad a todos los estudiantes de continuar con sus clases y, para asegurar esta continuidad, las Educadoras de Párvulos han desarrollado una serie de actividades enmarcadas en el currículo priorizado, ocupando una serie de estrategias que permitan llegar a cada uno de sus estudiantes, algunos con conexión, otros con redes sociales y otros solo con material impreso.



De igual modo, los Jardines se encuentran funcionando con turnos éticos. Es importante mencionar, que el tiempo que las niñas y niños pasen en sus hogares y junto a adultos responsables, sea una oportunidad para generar momentos y actividades que estimulen su desarrollo, además de apoyar el material que las educadoras envían para ser desarrollado en casa.

A continuación, se detallan tablas resumen con las distintas estrategias desarrolladas:

Estrategias Pedagógicas efectivas utilizadas durante el proceso educativo a distancia producto de la Pandemia por Covid-19.

ESTRATEGIAS PEDAGÓGICAS	N° EE
Aplicación de estrategias de comprensión lectora y resolución de problemas para todas las asignaturas y módulos	1
Articulación curricular de asignaturas con foco en desarrollo de habilidades.	2
Cápsulas de videos temáticos por asignatura.	6
Clases virtuales en diferentes plataformas: Aprendo en Línea, Classroom, My School, Zoom, Meet, Appoderado.	12
Elaboración y entrega de material pedagógico impreso, con ayuda del DAEM en algunos casos.	14
Entrega de equipos computacionales y banda ancha a los estudiantes	1
Estrategia de aprendizaje activas y participativas basadas en el juego, exposiciones, dramatizaciones, exploración e indagación	4
Proyectos interdisciplinarios (ABP) mediante temas o ideas.	4
Trabajo colaborativo, aula de recursos virtual (PIE) y adecuaciones curriculares	6
Trabajo pedagógico usando Material de Aprendo en línea, Edufichas, textos escolares. textos Santillana, fichas, guías, portafolios	5
Unidades didácticas de objetivos fundamentales y aprendizajes esperados priorizados de acuerdo al currículum de adultos.	1
Uso de redes de sociales: Facebook, Instagram, Whatsapp (video llamadas) y web institucional	9
Uso de Tics como medio y apoyo al proceso educativo	1

Uso y aplicación del material bicentenario	1
Visitas domiciliarias pedagógicas para reforzar habilidades en los estudiantes	3
Suma total	70

## ESTRATEGIAS UTILIZADAS PARA BRINDAR APOYO DE CONTENCIÓN SOCIOEMOCIONAL

ESTRATEGIAS SOCIOEMOCIONALES	Nº EE
Actualización y socialización de los protocolos e incorporación de rutinas que permitan el manejo de situaciones emergentes a causa de pandemia por Covid-19.	1
Apoyo de funcionarios PIE y PROADI para los estudiantes y sus familias	1
Apoyo en la hora de orientación, en clases virtuales, Material audiovisual, infografías enviado a estudiantes y apoderados sobre contención emocional, habilidades parentales, vida saludable, de los equipos PIE y convivencia, HPV., entre otros.	13
Atención psicológica por medio de video llamadas o visita domiciliaria a padres, estudiantes y funcionarios del EE, o gestión de horas médicas en CESFAM.	6
Carta de la Directora a los padres y apoderados con temas de contención y apoyo emocional a los padres, apoderados y sus familias.	1
Comunicación permanente de los profesores jefes con sus estudiantes a través de los medios de comunicación (redes sociales, plataformas, otros) para conocer del estado emocional y brindar la contención necesaria.	13
Detección y apoyo a estudiantes y apoderados para dar contención emocional y quienes están participando poco en las actividades pedagógicas, a través de llamadas telefónicas -virtuales y contacto de inspección general, convivencia escolar y/o psicólogo/a.	15
Encuesta de salud física y socioemocional a los funcionarios y generación de estrategias de intervención.	1
Programa Contigo en Casa	3
Talleres de autocuidado y contención emocional para docentes, asistentes y equipo directivo	6
Uso de bitácora docente	1
Visitas domiciliarias para hacer catastro y gestión de ayuda social para familias que presentan mayor vulnerabilidad, saber del estado de los estudiantes, retomar contacto y/o entrega de materiales	11
Suma total	72

MEDIOS DE COMUNICACIÓN (REDES SOCIALES, PLATAFORMAS, OTROS) UTILIZADOS PARA DAR CONTINUIDAD AL PROCESO EDUCATIVO.

MEDIOS DE COMUNICACIÓN	Nº EE
Llamados telefónicos, correos electrónicos y Redes sociales Whatsapp, Facebook, Instagram.	21
Plataformas virtuales Meet, Zoom, Teams, My school, Youtube, Classroom, Drive, Appoderado y Página Web institucional.	22
Reuniones de apoderados.	1
Traslado de encomiendas por bus con material y sugerencias de apoyo para los padres.	1
Transporte escolar para el envío y retiro semanal de carpetas con actividades a los estudiantes.	1
Visitas domiciliarias.	2
Suma total	48

ESTRATEGIAS DE EVALUACIÓN FORMATIVA IMPLEMENTADAS DURANTE ESTE PERÍODO.

ESTRATEGIAS DE EVALUACIÓN FORMATIVA	Nº EE
Bitácoras, portafolios, cuadernillos de trabajo, guías, informes, ensayos, conversatorios, entrevistas, videos y/o representación de actividades entre otras.	10
Controles clase a clase (proceso) Guías (carpetas con material evaluativo impreso) Imágenes...fotografías	1
Entrevistas personales, especialmente, nivel transición y primeros básicos	1
Evaluación de Proyectos Interdisciplinarios ABP (Cuadernillos mensuales)	2
Guías de aprendizaje, texto escolar, cápsulas, foros y mediante clases virtuales.	1

Hetero-evaluación y autoevaluación en clases virtuales y actividades en el hogar.	5
Informes descriptivos de avances en aprendizajes, Educación Parvularia.	2
Instrumentos de evaluación, lista de cotejo, escalas de apreciación, Portafolio, rúbricas, ticket de salida, bitácora de aprendizaje, formularios de google (quiz) y guías entre otros.	11
Participación de estudiantes y profesores en concursos de Instituciones que forman parte de nuestras redes de apoyo (Impulsa TP, futuro Técnico, otros), Master Profe entre otros.	1
Pruebas en línea con los objetivos trabajados en modalidad virtual	1
Reporte de los estudiantes a los profesores, a través de correo electrónicos, fotografías, llamada telefónica, videollamadas	2
Suma total	37

#### ESTRATEGIAS PARA REALIZAR LA RETROALIMENTACIÓN Y VERIFICAR EL NIVEL DE LOGROS DE LOS OBJETIVOS TRATADOS.

ESTRATEGIAS DE RETROALIMENTACIÓN	Nº EE
Entrevista individual y grupal	2
Pauta de evaluación corregida a los hogares y firmada por los apoderados	1
Retroalimentación a través de clases online Vía Zoom, Meet, video llamadas, video conferencias, grupos de Whatsapp, salas de Facebook y/o Classroom.	11
Retroalimentación a través de fotografías, cuadernillos, audios, cápsulas de video y/o guías resueltas entre otros y luego reportadas a los estudiantes para verificar nivel de logros	6
Retroalimentación individual de las experiencias educativas y portafolio en casa.	3
Revisión de tareas a través de llamadas telefónicas, WhatsApp o Correo electrónico.	3
Suma total	26

## PROGRAMA DE INTEGRACIÓN ESCOLAR PIE

El Programa de Integración Escolar (PIE) es una estrategia educativa con enfoque inclusivo que se implementa en los establecimientos educacionales regulares, cuyo propósito es favorecer la participación y el logro de los objetivos de aprendizaje de todos los estudiantes, aportando recursos adicionales y equiparando las oportunidades educativas, especialmente para aquellos que presentan mayores necesidades de apoyo para progresar en sus aprendizajes.

Durante el 2020, se implementó el Programa de Integración Escolar en 28 establecimientos educacionales, de los cuales 22 se ubican en el sector urbano e imparten enseñanza en los niveles de Educación Parvularia, Básica, Media y un curso especial combinado (Opción 4) en el Colegio Alonso de Ercilla. Dicha modalidad tiene como objetivo posibilitar una trayectoria educativa individualizada, que permita logros en el aprendizaje y la adquisición de habilidades socio-laborales al término de su escolaridad.

En el sector rural, son 6 los establecimientos que ofrecen enseñanza en los niveles de Educación Parvularia y Básica con modalidad de cursos combinados y multigrados.

La proyección de matrícula anterior fue de 2.499 estudiantes con NEE, no obstante, fueron postulados sólo 2.061 estudiantes en el proceso regular por el contexto de pandemia, según Ordinario Ministerial N° 399, del 16 de abril 2020, con materia "Flexibilización de carácter excepcional de actualización de diagnósticos y valoraciones de salud, proceso de postulación PIE".

### Cobertura Programa integración (PIE)

Años	N° de EE	N° de estudiantes PIE
2011	16	167
2012	16	726
2013	16	765
2014	16	948
2015	18	1.323
2016	19	1.744
2017	24	2.068
2018	31	2.608
2019	31	2544
2020	28	2061

### PROGRAMA DE EDUCACIÓN INTERCULTURAL BILINGÜE (EIB)

La implementación del Programa de Educación Intercultural Bilingüe (EIB) en la Educación Municipal de Temuco, se inicia a partir del año 1995. El Ministerio de Educación incorpora una nueva asignatura dentro del currículo nacional, Lengua y Cultura Indígena Mapuzugun (ALCI), a partir del año 2010.

Los docentes responsables de implementar la asignatura de Lengua y Cultura Indígena son Profesores de Educación Intercultural Bilingüe y/o Profesores Mentores, quienes con apoyo de agentes culturales pasan a formar parte de los procesos de las escuelas, incorporando a los Educadores Tradicionales, personas sabias y hablantes del Mapuzugun, quienes han sido validados por sus comunidades.

Durante 2020 se desarrollaron distintas actividades interculturales, entre las que destacan: los talleres de lingüística Mapuche, el tallado Mapuche en madera, talleres sobre Lanh Antü Eclipse desde la cosmovisión Mapuche, entre otros.

Los siguientes establecimientos municipales dictan la asignatura de Lengua y Cultura Indígena Mapuzugun, año escolar 2020:

Mundo Mágico	Los Trigales	Llaima
Campos Deportivos	Millaray	Villa Carolina
Standard	Santa Rosa	Pedro de Valdivia
Amanecer	Andrés Bello	Los Avellanos
Labranza	El Trencito	Manuel Recabarren
Liceo Gabriela Mistral	Villa Alegre	Raluncoyán
Conoco Chico	Mollulco	Botrolhue,
Boyeco	Collimallín	Reducción Monteverde
Tromen Bajo	Lircay	Mañío Chico
Tromen Alto		

En la escuela Alonso de Ercilla y Escuela Arturo Prat, se ofrece como Taller de Lengua y Cultura Mapuche.

En los liceos municipales la opción curricular se implementa a través de Talleres de Lengua y Cultura Mapuche o Interculturalidad. En cada uno de ellos se aborda la interculturalidad bajo la metodología Profesor(a), Mentor(a) y Educador(a) Tradicional. Entre los liceos que imparten los Talleres se encuentran:

Liceo Gabriela Mistral	Instituto Superior de Comercio Tiburcio Alarcón Saavedra
Liceo Pablo Neruda	Instituto Superior de Especialidades Técnicas de Temuco
Liceo Tecnológico de la Araucanía	Escuela Especial Ñielol.

### SISTEMA DE RECONOCIMIENTO DEL DESARROLLO PROFESIONAL DOCENTE (SRDPD)

El Sistema Nacional de Desarrollo Profesional Docente, creado por la ley 20.903, es uno de los pilares de la Reforma Educacional con el objetivo de mejorar las condiciones de ejercicio de la profesión docente y aumentar la valoración social de esta profesión por parte de la ciudadanía, comprendiendo la misión decisiva que cumple para el desarrollo del país.

En el Informe de Resultados 2019 para el Sostenedor, se declara la existencia de 860 docentes que trabajan en aula, donde el 76% de esta dotación ha sido evaluado alguna vez. De este universo, un 15% se ubica en el Tramo Experto I y el 0.3% como Experto II.

Es importante mencionar que durante el proceso de Evaluación Docente 2020, hubo 7 docentes de aula seleccionados por Docente Más, en razón al buen resultado que obtuvieron previamente en el Portafolio y tienen la posibilidad de acogerse al artículo 70ter de la Ley 20.903, es decir, optar por no rendir el Portafolio en la evaluación 2020, pero sí debe rendir los otros 3 instrumentos: Autoevaluación, Entrevista de Evaluador Par e Informe de Referencia de Terceros. En cambio, si desea completar el portafolio, debía indicarlo por escrito a Jefe DAEM. Dos docentes optaron por completar todo el proceso y desarrollar su Portafolio.

### PLAN AMBIENTAL

Desde el año 2016 se han realizado acciones en los establecimientos educacionales con el propósito de promover conciencia ambiental en las comunidades educativas, impulsándoles a que inicien un proceso de certificación ambiental a fin de implementar metodologías y/o estrategias adecuadas a su entorno socio ambiental, a través del Sistema Nacional de Certificación Ambiental de Establecimientos Educacionales (SNCAE).

Los Establecimientos que adquirieron su certificación el año 2018, para los niveles Básico y Medio, al mantener 2 años de vigencia dichas certificaciones, les correspondían revalidar este año. También les corresponde revalidar a aquellos Establecimientos que cuentan con la certificación Nivel Excelencia desde el año 2016, ya que dicha vigencia dura 4 años, por haber cumplido con el plazo de vigencia.

El Ministerio de Medio Ambiente informa, a través de su Subsecretaría de Medio Ambiente en la Resolución Exenta 0546, que se "Suspende Proceso Sistema Nacional de Certificación Ambiental de Establecimientos Educacionales año 2020", el cual ampliará dicha vigencia automáticamente hasta el año 2021.

## DEPORTE Y RECREACIÓN

### DEPARTAMENTO DE DEPORTES

El nombrado departamento, tiene como objetivo central fomentar el deporte en la comuna mediante la recreación y el esparcimiento de las prácticas deportivas. Importante es señalar que se otorga un espacio adecuado para la práctica de dichas actividades gratuitamente para aquellas que son sin fines de lucro y arriendo previa evaluación para aquellas agrupaciones que son con fines de lucro.

A continuación, se realiza un detalle de las acciones realizadas. Por una parte se detallan las acciones ejecutadas antes de la Pandemia y luego las modificaciones que se realizaron para poder ofrecer y entregar los servicios en el desarrollo de la Pandemia.

El primer programa que se detalla tiene relación con ejercicio físico y salud el cual busca integrar a los adultos mayores de la comuna en actividades deportivas de carácter recreativo. Dicha actividad se ejecuta en los diversos macrosectores de la comuna y busca aportar los beneficios de la actividad física en los adultos mayores mejorando su calidad de vida.

Durante 2020, a través del programa físico y salud se desarrollaron distintos talleres de diversas disciplinas entre las que se cuentan: Pilates, Yoga Biodanza, Tai-Chi, Chikung Gimnasia Adulto Mayor, Zumba, Baile Entretenido, Funcional, GAP, Bailes Latinos, Danza Árabe y Tango.

La temporada de verano, entre enero y febrero, generó 37 talleres, con un total de 1.300 personas inscritas y un promedio de asistencia de 800 alumnos.

Hay que destacar que durante marzo, cuando comienza con mayor fuerza la temporada, se impartieron 103 talleres, con 2.400 alumnos inscritos y un promedio de 1.800 alumnos. La Pandemia obligó a tomar medidas acordes a la situación implementando la modalidad vía zoom u otra plataforma en la misma línea telemática, generando 91 talleres con un promedio de asistencia de 3.600 alumnos. Cabe indicar que se trabajó con grupos virtuales cerrados, como también clases abiertas a la comunidad en 8 disciplinas a través de Facebook Live, como por ejemplo: Bailemos desde Casa Temuco, actividades que alcanzaron las más de 54.000 reproducciones. Como anteriormente se indicó se realizaron distintos ajustes a las actividades planificadas antes de Pandemia, lo que llevó al equipo de trabajo a ejecutarlas vía online. De estas acciones se destacan "Masiva Online de Baile Entretenido", "Celebrando agosto" y la "Fonda Online" alcanzando más de 15.000 reproducciones.

El presupuesto municipal asignado fue de \$156.200.000 y el ejecutado fue de \$115.584.314. El presupuesto ejecutado fue menor producto de la Pandemia con la finalidad de colaborar en otras necesidades.

### EJERCICIO EN MEDIO ACUÁTICO

Este programa busca promover la participación de niños, jóvenes y adultos mayores en cursos de natación, hidrogimnasia, gimnasia localizada y rehabilitación. Los cursos descritos son impartidos en 3 espacios los cuales son: la Piscina Municipal, el Polideportivo Rufino Bernedo y la Piscina de la Asociación YMCA.

Las principales acciones desarrolladas: en temporada de verano (enero y febrero) se realizaron 90 talleres con una cobertura de más de 2.000 usuarios en clases de natación para niños desde los 3 años y adultos jóvenes. Por otra parte en las instalaciones del YMCA se realizaron distintos talleres enfocados hacia adultos mayores y personas mayores de 18 años, alcanzando más de 450 usuarios entre natación, hidrogimnasia, gimnasia localizada y rehabilitación. Para finalizar la temporada de verano, se realizó un evento con una participación de más de 800 personas.



Debido al surgimiento de la Pandemia se realizaron ajustes en el programa, ejecutando actividades en formato online, en donde se destacan 6 talleres a la comunidad con una participación de más de 230 personas. A esto se suma una actividad Masiva Online enfocada a los usuarios y la comunidad en general. El programa debió realizar ajustes de tipo presupuestario debido a la Pandemia. En un comienzo se poseía un presupuesto de \$34.900.000, ajustándose a un monto de \$22.624.789 para ejecutar dichas actividades.

#### PROGRAMA ESCUELAS DE FÚTBOL

Este programa tiene como objetivo central el facilitar las condiciones para la práctica deportiva y para que niños y jóvenes entre 5 y 17 años privilegien la vida saludable, junto con disfrutar la actividad física y la sana competencia. Durante el año 2020 se ejecutaron 21 talleres previo a la Pandemia, con un total de 536 niños, niñas y jóvenes, promediando 334 alumnos por taller. Luego de las adecuaciones y para poder mantener una continuidad, se realizaron 19 talleres en formato online (mayo - diciembre) promediando 405 alumnos en el nombrado formato. Al igual que otros programas, se comenzó con un presupuesto asignado de \$101.500.000 pasando a una adecuación y ejecución de \$74.270.536, con la finalidad de aportar dichos recursos a otras áreas, producto de la Pandemia.

#### PROGRAMA DEPORTIVO ADULTOS

Este programa tiene como enfoque principal el cultivo y la mantención de hábitos deportivos, como también la importancia del compartir y competir. Abarca un universo aproximado de 100 adultos que fluctúan entre los 18 y 59 años. Hay que destacar lo realizado previo a la Pandemia en donde se ejecutaron 10 talleres en distintos sectores de la comuna en deportes como: karate, baloncesto, fútbol femenino y masculino, MMA, running, voleibol, Kendo y tenis. El número total de inscritos fue de 235 personas y se logró un promedio de asistencia de 135 alumnos. Declarada la Pandemia se realizaron los ajustes para funcionar en formato online desde mayo a diciembre, ejecutando 8 talleres deportivos dirigidos a la comunidad, alcanzando un promedio de 149 alumnos por taller. Este programa comenzó con un presupuesto asignado de \$29.800.000. Luego de los ajustes que se realizaron se ejecutaron \$24.521.876. Lo restante fue devuelto para ser ocupado en lo concerniente a la Pandemia.

#### DEPORTE INCLUSIVO Y PARALÍMPICO

Este programa busca crear las condiciones para que niñas, niños, jóvenes y adultos con discapacidad o habilidades especiales logren aprender la práctica deportiva privilegiando la vida sana y el compartir. Anterior a decretarse la Pandemia, se alcanzaron a ejecutar 7 talleres deportivos presenciales entre los que destacaron fútbol inclusivo, natación adaptada, motricidad adaptada, tenis en silla de rueda y goalball, alcanzando las 161 personas inscritas y un promedio de 33 alumnos. Luego de la declaración de Pandemia, se ejecutaron 5 talleres deportivos en formato online de las disciplinas antes nombradas, alcanzando las 59 personas inscritas y un promedio de 36 alumnos por taller. El presupuesto asignado fue de \$14.750.000. Posterior a los ajustes se ejecutó un total de \$ 9.911.219. Al igual que los otros programas, fueron devueltos recursos con la finalidad de asignarlos a la Pandemia.

#### PROGRAMA POLIDEPORTIVO

Este programa se suma a los anteriores y busca crear las condiciones necesarias para que niños y jóvenes aprendan hábitos deportivos y cultivo de la vida sana a través de la práctica de distintas disciplinas. Durante 2020 se ejecutaron 55

talleres que se pueden dividir antes de Pandemia y posterior a Pandemia. Fueron 32 talleres con disciplinas deportivas como: karate, taekwondo, basquetbol, bádminton, kick boxing, MMA (Defensa personal), boxeo, voleibol, atletismo y esgrima. Al agrupar todas estas actividades se llegó a un total de 1.590 inscritos y se alcanzó un promedio de 338 alumnos. Decretada la Pandemia y realizando los ajustes requeridos, se impartieron 23 talleres en formato online en las mismas disciplinas antes descritas, sumando 312 inscritos, con un promedio de 276 alumnos. El financiamiento se obtuvo del presupuesto municipal con \$67.950.000 y se logró ejecutar un total de \$49.161.458. Lo restante en dinero fue devuelto y asignado a las labores de la Pandemia.

## DEPORTIVO RURAL

Este programa, a cargo del departamento de deportes, busca potenciar y desarrollar diversas actividades en el sector rural de la comuna, privilegiando la práctica del fútbol rural tanto en niños niñas, adolescentes, como también en personas adultas, sean estas damas o varones. A esto comúnmente se le denomina el “fútbol campesino”, en donde participan agrupaciones y ligas. Esta instancia también logra ser informativa en donde se insta a participar a personas y clubes de los distintos campeonatos, clínicas deportivas y actividades que realiza el municipio.

## CORPORACIÓN MUNICIPAL DE DEPORTES

La Corporación Municipal de Deportes de Temuco ayuda a complementar la oferta deportiva de la comuna. Desde su creación, hace nueve años, se ha consolidado en la gestión y el desarrollo del deporte, junto con apoyar y ampliar el apoyo a distintas asociaciones de diversas disciplinas deportivas.

Dentro de las actividades realizadas durante 2020 y previo a la Pandemia, se realizó la gira de basquetbol 3x3 en conjunto con el IND, junto con el campeonato de fútbol aniversario de Temuco en sus versiones femenino y masculino. Otro evento importante fue el campeonato de basquetbol Senior aniversario de Temuco, la Milla Urbana, Campeonato Nacional de Ajedrez, Campeonato Voleibol Playa Aniversario de Temuco y el encuentro de los históricos del Deportivo Green Cross de Temuco.

Iniciada la Pandemia se pospuso y cancelaron los eventos masivos como son el maratón MITA y el MITA Escolar, Frontera Trail, eventos deportivos ligados al boxeo, Downhill MTB, voleibol internacional, entre otros.

Realizados los ajustes correspondientes para mantener la continuidad, se decidió utilizar la modalidad remota, en donde se gestionaron diversos tipos de charlas y conversatorios abiertos a la comunidad con deportistas destacados y dirigentes. Todo esto se complementó con conversatorios sobre entrenamiento deportivo y salud, sumado a un circuito online de ajedrez. Cabe señalar que dentro de las actividades también se focalizaron charlas para adultos mayores, capacitaciones a dirigentes deportivos junto con algunas relacionadas a Univerciudad.

## SEGURIDAD CIUDADANA

En el año 2015 en el marco del Plan Nacional de Seguridad Pública “Seguridad para Todos”, la Municipalidad de Temuco suscribió un convenio con la Subsecretaría de prevención del delito y la Intendencia para la transferencia de recursos para

la creación de un piloto de lo que sería posteriormente el Plan Comunal de Seguridad Pública, entregando recursos para elaborar proyectos bajo dos líneas de intervención: Plan Comunal e Intervención en Casos Históricos y Centros Cívicos.

El 4 de noviembre del año 2016 se promulga la Ley N° 20.965, que crea el Plan Comunal de Seguridad Pública y el Consejo Comunal de Seguridad Pública, obligando a todos los municipios del país a incorporarlo dentro su planificación anual.

### TEMUCO CIUDAD SEGURA

Lo que se busca generar es potenciar el rol municipal y de la comunidad, en el desarrollo de Políticas locales de prevención y de seguridad pública, a través del fortalecimiento de la comunidad e instituciones en la coproducción de seguridad, con el fin de aumentar la percepción de seguridad de la comuna de Temuco.

Importante es informar a la comunidad de las intervenciones del Plan Comunal de Seguridad Pública. A continuación, se muestran los principales avances en estas materias, los cuales se sintetizan en:

- Proceso entrega de alarmas comunitarias
- Conformación de Comité de Seguridad
- Conformación de Juntas de Vigilancia rural
- Talleres orientados a la comunidad en el ámbito de prevención de delitos
- Realización y Participación en el Consejos Comunales Seguridad Pública en forma mensual.
- Proyecto Subsecretaría de Prevención del Delito Barrios Comerciales
- Proyecto Provisión e instalación de Luminarias en diferentes sectores de la Comuna
- Proyecto de Provisión y Reposición de Luminarias en siete sectores de Av Alemania
- VIII Concurso Cortometraje “Prevenir la deserción escolar en tiempos de pandemia”.

Con la finalidad de mostrar los alcances, a continuación, se muestran algunos indicadores de las acciones desarrolladas antes y durante la Pandemia.

## Intervenciones

N° de intervenciones	Detalle
<b>1461</b>	429 Viviendas que equivalen a 1461 personas beneficiadas con Alarmas Comunitarias en diversos sectores de la Comuna de Temuco, con una inversión total de \$ 92.480.700.-
<b>15</b>	Conformación de Comités de Seguridad
<b>2</b>	Conformación de Juntas de Vigilancia
<b>1115</b>	Participantes a talleres orientados a la comunidad en el ámbito de Prevención de Delitos
<b>93</b>	Proyecto Provisión e instalación de Luminarias en diferentes sectores de la Comuna Por un monto de \$ 65.138.093 siendo (Un total de 17 puntos de intervención (93 luminarias instaladas))
<b>91</b>	Proyecto de Provisión y Reposición de Luminarias en siete sectores de Av. Alemania, por un monto de \$ 39.811.730 siendo (Un total de 7 puntos de Intervención (91 Luminarias))
<b>12</b>	Consejos Comunales de Seguridad Pública (uno mensual)
<b>3500</b>	Protegiendo Nuestros Barrios Históricos, sector Balmaceda etapa III, \$35.000.000, 3500 beneficiarios
<b>8</b>	Cierre de Pasajes en diversos sectores de la comuna de Temuco
<b>200</b>	JJVV Manantial preocupados por su seguridad, \$19.086-571.-
<b>1</b>	VII Concurso Cortometraje "Mi escuela Un Espacio para Tod@s"

## PROYECTOS DE SEGURIDAD FINANCIAMIENTO MUNICIPAL

Importante es señalar lo realizado con recursos municipales en materia de seguridad y prevención del delito.

1.- Nombre del Proyecto: Provisión e instalación de sistema de alarmas comunitarias para organizaciones sociales urbanas y rurales de la comuna de Temuco.

Monto: \$ 92.480.700.-

Objetivo: Reducir las oportunidades para la ocurrencia de delitos e incrementar la percepción de seguridad de los vecinos, mediante la instalación de alarmas comunitarias en el sector urbano y rural de la comuna de Temuco.

Cobertura: 429 Viviendas y 1.461 Beneficiarios.

2.- Nombre del Proyecto: Proyecto de Provisión y Reposición de Luminarias en siete sectores de Av. Alemania.

Monto: \$ 39.811.730.-

Objetivo: Fortalecer la protección en los siete puntos de la comuna de Temuco, a través la instalación de luminarias, permitiendo mejorar la percepción de seguridad de los vecinos.

Cobertura: Un total de 7 puntos de Intervención (91 Luminarias)

3.- Nombre del Proyecto: Proyecto Provisión e instalación de Luminarias en diferentes sectores de la Comuna

Monto: \$ 65.138.730.-

Objetivo: Fortalecer la protección en los siete puntos de la comuna de Temuco, a través la instalación de luminarias, permitiendo mejorar la percepción de seguridad de los vecinos.

Cobertura: Un total de 17 puntos de Intervención (93 Luminarias)

4.- Realización de VIII Concurso de cortometrajes escolares denominado "Prevenir la deserción escolar en tiempos de pandemia".

Este concurso tiene como objetivo promover un espacio de participación en el cual los alumnos y alumnas de Establecimientos educativos de Temuco, a partir de la elaboración de videos, muestran cómo están manteniendo sus estudios a fin de servir de ejemplo para prevenir la deserción escolar.

Participan: Estudiantes, Equipos Directivos, UTP, Inspectores, Centros de Padres y Apoderados de los establecimientos municipales participantes de la actividad

#### REALIZACIÓN Y PARTICIPACIÓN DE LA MESA INTERSECTORIAL.

Esta mesa tiene como objetivo ser una instancia de planificación y control de gestión, respecto de todas las iniciativas que se desarrollen en la comuna en materias de prevención del delito.

Participan: Programa Intervención en Cascos Históricos y Centros Cívicos, PDI, Carabineros, Coordinación Regional de Seguridad Pública, Coordinación Provincial de Seguridad de Seguridad Pública, representantes de la Dirección de seguridad Ciudadana, DIDECO, Comercio Ambulante Municipal.

En base a lo anterior se han realizado campañas preventivas y operativos de fiscalización en fechas tales como Semana Santa, Fiestas Patrias, Navidad y Año Nuevo en el año 2020.

### REALIZACIÓN Y PARTICIPACIÓN DEL CONSEJO COMUNAL DE SEGURIDAD PÚBLICA.

El objetivo del presente consejo es Constituirse en instancia de coordinación comunal, en materias de seguridad pública, de la municipalidad, el Ministerio del Interior y Seguridad Pública, las Fuerzas de Orden y Seguridad Pública y el Ministerio Público y demás miembros del Consejo.

Participan: Intendencia Región de la Araucanía, Municipalidad de Temuco, Consejo Organiz. Sociedad Civil, Gendarmería de Chile, Fiscalía Regional, Servicio Nacional de Turismo, SENAME, Carabineros de Chile, Policía de Investigaciones, SENDA, Subsecretaría Prevención de Delito, Unión Com. Juntas de Vigilancia Rural y Municipalidad de Temuco.

En base a lo anterior se realizan los Consejos Comunales de Seguridad Pública el tercer jueves de cada mes en forma interrumpida durante todo el año 2020.

MIEMBROS DEL CONSEJO COMUNAL DE SEGURIDAD PÚBLICA (16) + Secretario 2020															
N°	Nombre	Institución	16.01.2020	20.02.2020	18.03.2020	16.04.2020	28.05.2020	18.06.2020	23.07.2020	20.08.2020	24.09.2020	15.10.2020	19.11.2020	17.12.2020	ASISTENCIA ANUAL POR INSTITUCIÓN (%)
1	Yadik Obreque (Consejero)	COSOC	X				X	X		X	X	X	X		70%
2	Benedicto Norambuena (Consejero)	COSOC	X	X			X	X	X	X	X	X		X	90%
3	Oscar Albornoz Torres	CONCEJAL	X	X					X		X	X	X	X	70%
4	Alejandro Bizama Tiznado	CONCEJAL	X				X	X	X	X	X	X		X	80%
5	Pamela Burgos Martínez	GENDARMERÍA		X					X						20%
6	Cristian Voullene León, Jefe de la Unidad de Análisis Criminal Focos Investigativos.	FISCALIA REGIONAL	X	X			X	X	X	X	X	X	X	X	100%
7	Nelson Curiñir Venegas	DIRECTOR (S) DE SERNATUR	X						X	X	X	X	X	X	70%
8	Lourdes Obreque Sandoval, Supervisora unidad Justicia Juvenil Representante	SENAME	X				X	X	X		X	X	X	X	80%
9	Gobernador Provincial Cautín, Mauricio Ojeda Rebollo	GOBERNACIÓN						X	X	X	X	X	X		60%
10	Mayor Christian Fernandez Opaso (comisario de la 2° comisaría)	CARABINEROS	X	X			X	X	X		X	X			70%
11	Subprefecto Mauricio Cabrera Pereira, Jefe de Brigada de Investigación Temuco	INVESTIGACIONES	X	X			X	X	X		X	X	X	X	90%
12	Srta. Carolina Matalama David, Directora Regional	SENDA	X				X	X	X	X	X	X	X	X	90%
13	Sr. Luis Carmach Buamscha, Coordinadora Regional de Seguridad	SUBSECRETARIA PREVENCIÓN DEL DELITO	X	X			X	X	X	X	X	X	X	X	100%

14	Alcalde de la Comuna de Temuco	MUNICIPALIDAD	X	X			X	X	X	X	X	X	X	X	100%
15	Don Henry Ferrada Vásquez Director de Ciudadana	DIRECCION SEGURIDAD	X	X			X	X	X	X	X	X	X	X	100%
16	Sr. Cristian Epul Melillan	UNIÓN COM. JUNTAS VIGILANCIA RURAL NEWEN	X	X											20%
PORCENTAJE ASISTENCIA POR MES			88%	63%	0%	0%	69%	75%	88%	63%	88%	88%	69%	69%	
PROMEDIO ASISTENCIA POR MES (10 sesiones)			76%												

## PROYECTOS FINANCIAMIENTO EXTRAPRESUPUESTARIO

Ejecución Proyecto Plan Comunal años 2020:

Nombre: Programa Barrios Históricos-Comerciales Protegidos

Fuente de Financiamiento: Subsecretaría de Prevención del Delito

Establece la estrategia metodológica de intervención basada en los componentes de: a) Planes de acción barrial público-privado; b) Planes de control y fiscalización y; c) Implementación de proyectos de prevención del delito.

a) Plan de acción barrial materializada, incorpora 9 componentes que dan las directrices para la mesa barrial, la cual sesiona los primeros miércoles de cada mes, en la que participan vecinos, locatarios e instituciones y organizaciones presentes en el sector de Balmaceda como JJVV, comités de seguridad, establecimientos educativos, cementerio, biblioteca, Dideco, Educación Municipal, agrupaciones comerciales, entre otros

b) Planes de control y fiscalización, que incorpora 7 componentes, que dan las directrices de la mesa intersectorial, que sesiona los segundos miércoles de cada mes, en la que participan organismos e instituciones vinculadas con la coproducción de seguridad como policías, bomberos, intendencia, gobernación, SAG, SII, entre otros

c) Implementación de proyectos de prevención del delito:

1.- Nombre del Proyecto: Protegiendo Nuestros Barrios Históricos, sector Balmaceda, Etapa III

Fuente de Financiamiento: Subsecretaría de Prevención del Delito

Monto: \$ 35.000.000.-

Aporte Municipal: \$ 0.-

Objetivo: Implementar una estrategia de prevención de delitos y disminución de incivildades en el casco histórico y centro cívico Balmaceda de la comuna de Temuco, a través de modificaciones ambientales, y acciones de prevención comunitaria, vinculando a las organizaciones e institucionalidad presente en el sector, con el fin de generar un sentido de pertenencia y preservación.

Duración: 10 meses

Cobertura: 3500 beneficiarios

2.- Nombre del Proyecto: Iluminando el sector Balmaceda para nuestra seguridad.

Fuente de Financiamiento: Subsecretaría de Prevención del Delito

Monto: \$ 48.175.369

Objetivo: "Disminuir factores de riesgo del espacio público para reducir las oportunidades que facilitan la comisión de delitos en entornos urbanos y la percepción de temor e inseguridad de las personas que transitan por el sector poniente de Av. Balmaceda."

Duración: 12 meses.

3- Nombre del Proyecto: JJVV Manantial preocupados por su seguridad

Fuente de Financiamiento: Subsecretaría de Prevención del Delito

Monto: \$ 19.086-571.-

Aporte Municipal: \$ 0.-

Objetivo: El objetivo del proyecto dice relación con disminuir factores de riesgo del espacio público para reducir las oportunidades que facilitan la comisión de delitos en entornos urbanos y la percepción de temor e inseguridad de las personas, lo que se logra a través del mejoramiento del alumbrado público de las calles Freire y Blanco, realizando un recambio de 23 luminarias a tecnología LED.

Duración: 23 meses.

Cobertura: 200 beneficiarios directos

## SENDA PREVIENE

Articular y gestionar las políticas públicas y los recursos existentes en el nivel local, y la oferta institucional de Senda, a través de diagnósticos locales que permitan identificar las particularidades del fenómeno y los determinantes sociales que inciden directamente en la calidad de vida de las personas, con todos los actores relevantes institucionales y de la sociedad civil, fortaleciendo la corresponsabilidad y la participación activa. Así mismo colaborará en relevar, asesorar e integrar las políticas públicas que incidan en la prevención, tratamiento e integración social del consumo de drogas y alcohol.

- Ámbito Educativo
- Ámbito Trabajo
- Tratamiento
- Integración Social



- Prevención del Consumo Abusivo de Alcohol
- Comunicaciones
- Desarrollo y Gestión Territorial

#### Acciones Desarrolladas

En el programa se realizan una serie de acciones dirigidas a la prevención del consumo de drogas y alcohol, generando culturas preventivas en la comuna, entre las cuales se encuentran:

- 668 personas capacitadas en prevención del consumo de drogas y alcohol, a docentes, padres y apoderados de todo tipo de Establecimientos Educativos, funcionarios de empresas públicas y privadas, y organizaciones de la sociedad civil.
- 963 personas participan de talleres, principalmente estudiantes de enseñanza media y educación básica ubicados en sectores de vulnerabilidad y participantes de organizaciones sociales, reciben talleres dirigidos a fomentar factores protectores como autoestima, comunicación efectiva, habilidades preventivas parentales, etc.
- 876 personas en periodo de verano participan en actividades recreativas, lugares públicos, barrios, piscina, en que junto a la realización de actividades lúdicas se entrega un mensaje preventivo y se genera adherencia para abordajes con grupos con los cuales se trabaja en forma sistemática.
- 1.697 personas alcanzadas durante el año, en un total de 42 actividades y volanteos que se realizan en lugares públicos y en domicilios durante la pandemia, en los cuales se entrega material informativo, se difunde en medios de comunicación y/o redes sociales campañas dirigidas a disminuir el consumo de drogas y consumo excesivo de alcohol, o se entrega información sobre las consecuencias de las distintas sustancias, redes a las cuales puede recurrir la comunidad, etc. Durante la Pandemia, junto al material informativo, se entregan kits didácticos a un total de 808 niños de la comuna.
- 552 personas son atendidas, quienes acuden de manera espontánea o son derivadas para consultar información sobre prevención, tratamiento o solicitando derivaciones, a las cuales se les realiza una evaluación, referencia, intervenciones preventivas, y/o entrega información según corresponda.
- Durante el año 2020 se focalizan barrios de Pedro de Valdivia, sector conocido como Las Apachetas y San Antonio, realizando una serie de acciones con la comunidad dirigidas a instalar culturas preventivas en los sectores y sus vecinos.
- Del convenio Actuar a Tiempo, se cuenta con 2 duplas de Psicólogo/a y Trabajadoras Sociales que trabajan con los Liceos Frontera, Liceo Comercial Bicentenario de Temuco, Liceo Politécnico Pueblo Nuevo, Liceo Técnico Centenario, Colegio Instituto de Cultura Británica y Escuela Alonso de Ercilla, en los cuales focalizan grupos o cursos a quienes realizan talleres, e intervenciones individuales, con una cobertura de 433 personas.
- Del Programa Parentalidad, la profesional focalizó el Instituto Claret, Colegio Santa Cruz, Colegio Mundo Mágico, Colegio Madre Admirable, Escuela Trigales y el programa Familia y Oportunidades.

Fuente de Financiamiento:

SENDA: \$ 92.856.116.-

Municipalidad de Temuco: \$ 16.224.000.-

#### PANNYA

“Prevenir tempranamente situaciones de vulneración de derechos y conductas disruptivas en NNA y sus familias que residan en la ciudad de Temuco, a través de intervención psicosocial y comunitaria, y con esto aportamos a la disminución de la escalada delictual Infante juvenil del país”.

Trabaja bajo dos líneas de acción programática las cuales son:

Línea Psicosocial

Línea Comunitaria

#### Acciones desarrolladas durante 2020

Sujetos de atención: Niños, niñas y adolescentes entre 5 y 17 años de edad en condiciones de vulnerabilidad a nivel socio familiar, escolar y relaciones con pares pertenecientes a la comuna de Temuco.

- Padres, madres y adultos responsables de niños, niñas y adolescentes ingresados al Programa PANNYA, en cualquier de sus vías de ingreso.

- Familias pertenecientes a grupos vulnerables, incluyendo inmigrantes que presenten dificultades en su estilo de crianza, comunicacionales y desempeño de roles.

- Niños, niñas y adolescentes detectados en los territorios focalizados, por profesionales de la línea comunitaria del Programa, según perfil.

Cobertura: 120 NNA (Usuarios directos) 440 (Usuarios indirectos)

Mes en que se ejecutó: mayo de 2010 se firma convenio Municipalidad de Temuco- Carabineros de Chile.

Breve descripción: Sistema de detección Temprana de NNA en situación de vulnerabilidad, que busca el desarrollo de intervenciones preventivas efectivas, mediante el traspaso de información oportuna, válida y confiable al Municipio desde Carabineros de Chile. Su importancia gira en el ámbito Psicosocial y comunitario.

Principales Indicadores de gestión:

120 Atenciones

420 Total población beneficiaria

El Programa PANNYA se lleva a cabo solo bajo el financiamiento total Municipal.

### PROGRAMA DE ATENCIÓN A VÍCTIMAS DE DELITOS NO VIOLENTOS (PAVIC)

El programa de Atención a Víctimas tiene como objetivo principal brindar, de manera gratuita, asesoría oportuna y representación jurídica, ya sea ante el ministerio público o ante los tribunales de justicia, y, además, un acompañamiento psicológico con el fin de ayudar a superar las consecuencias de sufrir un hecho delictual, lo anterior mediante la contención emocional y derivación oportuna.

Acciones Desarrolladas:

Del periodo comprendido entre enero y diciembre de 2020, el PAVIC tuvo una Cobertura total 109 ingresos de víctimas de diversos delitos, de los cuales 46 se encuentran actualmente vigentes (ya sea con atención psicológica y/o jurídica) y 63 Terminadas (ya sea por término de la intervención o por derivación a otro programa más especializado)

De estos 109 ingresos, los motivos de ingresos más frecuentes fueron; el delito de Estafa, el de Lesiones Leves en contexto de Violencia intrafamiliar, los Robos no Violentos (en domicilios y vía pública) y por último los hurtos. Es de hacer presente, que a pesar de la situación especial que vive el mundo producto del COVID-19, el PAVIC continuó prestando atención a sus usuarios, adaptando las intervenciones presenciales a métodos telemática o telefónica, todo esto, con el fin de mantener una atención continua y eficaz y evitar el riesgo de contagio para nuestros usuarios.

A pesar de la situación excepcional que vivió el mundo producto del COVID-19, el PAVIC pudo desarrollar actividades comunitarias de prevención del delito y de difusión, adaptándose a la contingencia y utilizando herramientas telemáticas y de difusión en redes sociales, llegando a un total de 40 actividades con una cobertura aproximada de 1.320 vecinos y vecinas de la comuna de Temuco.

La fuente de financiamiento del PAVIC es municipal, contando con un presupuesto total para el año 2020 de \$43.164.000.

### PROGRAMA 24 HORAS DEPORTIVO

Reducir los factores socio-delictivos de riesgo en niños, niñas, adolescentes, que viven en contextos de riesgo/vulnerabilidad social en la comuna por medio de actividades físico recreativas.

Fortalecer los factores protectores en niños, niñas y adolescentes de riesgo socio- delictual, que vivan o no en contextos de riesgo/vulnerabilidad social en la comuna por medio de actividades físico recreativas.

Principales acciones desarrolladas: El programa 24 Horas Deportivo atiende a niños niñas y adolescentes de 5 a 17 años de edad pertenecientes a la comuna de Temuco.

-Los beneficiarios directos del programa 24 Horas Deportivo es de 150 NNA anualmente. La atención del año 2020 fue de 172 NNA junto a sus familias.

-La cobertura del año 2020 de talleres deportivos, motores y pre deportivos fue de 6.829.

-La cantidad de Talleres deportivos realizados durante el 2020 fueron 274.

-La cantidad de Talleres de Habilidades sociales realizados durante el 2020 fueron 96.

-La cantidad de Talleres de fortalecimiento de competencias parentales durante el 2020 fueron 93.

-Los meses de ejecución del programa fueron desde enero 2020 hasta diciembre del 2020.

-Sectores intervenidos año 2020 San Antonio, Pedro de Valdivia, Labranza y Sector Rural Boyeco.

Fuente de financiamiento corresponde al presupuesto municipal, con un monto para el 2020 de \$50.350.000.

#### Antecedentes relevantes

-El desarrollo de las actividades Físico recreativas fueron realizados de forma normal hasta el mes de marzo. de abril en adelante, por temas de contingencia, se modificaron las actividades con el fin de poder trabajar los objetivos del programa bajo una nueva modalidad. Esta debía cumplir con los servicios esperados por la comunidad, por lo que se procedió a entregar todos los meses, en los domicilios de los usuarios, el material en un kit junto con instrucciones necesarias para realizar los talleres planificados por los profesionales del programa. De igual forma se procedió a realizar la misma metodología para Talleres de Habilidades sociales y Talleres de fortalecimiento de competencias parentales, cumpliendo de esta forma con los servicios comprometidos anualmente.

-La actividad del Festival deportivo, programada para diciembre 2020, debió ser cancelada bajo la contingencia actual que se vive por COVID-19.

### OFICINA DE PROTECCIÓN DE DERECHOS DE INFANCIA Y ADOLESCENCIA – OPD

EL objetivo principal de la OPD es contribuir a la Instalación de Sistemas Locales de Protección de Derechos que permita prevenir y dar respuesta oportuna a situaciones de vulneración de derechos de niñas, niños y adolescentes a través de la articulación de actores presentes en el territorio, permitiendo la reinserción social, favoreciendo el diseño de políticas locales con un enfoque intersectorial y territorial a favor de la infancia, a través del circuito 24 Horas. La OPD funciona bajo dos grandes lineamientos de acción programática los cuales son: el área de protección y el área de la gestión comunitaria.

#### Acciones desarrolladas durante 2020

##### Área de Protección

Sujetos de atención: NNA y sus familias.

Meses de ejecución: enero a diciembre

Breve descripción: Atención psico-sociojurídica a niños, niñas y adolescentes y sus familias, realizando intervenciones que permiten diagnosticar la presencia de indicadores que dan cuenta de vulneración para luego interrumpir dichas conductas que pudiesen poner en riesgo el bienestar y sano desarrollo de los NNA.

##### ÁREA DE GESTIÓN COMUNITARIA

Sujetos de atención: NNA, familias y comunidad

Meses de ejecución: enero a diciembre

Breve descripción: Se ha trabajado en la promoción y prevención de vulneración de derechos, a través de la validación de la participación infantil y fomentando el trabajo colaborativo con los actores del intersector y la comunidad, realizando actividades como: Capacitación: A.M.A.R. en tiempos de Pandemia, Promoción de Derechos: Vivencias y Relatos.

Historias en Pandemia, Prevención: Talleres de enfoque de derecho y otros con NNA, Participación: Sesiones, encuentros y diálogos con NNA y consejos consultivos.

La fuente de financiamiento es mixta, por una parte SENAME que aporta \$119.930.856 y por otro lado el municipio, que aporta \$36.292.998.

#### Otros antecedentes

El año 2020, dado la situación de Pandemia, se ha debido replantear iniciativas y actividades a fin de dar cumplimiento al objetivo. Por lo cual, talleres e iniciativas se realizaron de manera virtual con el apoyo de distintas plataformas, así como también, la priorización de situaciones de vulneración a fin de ejercer los turnos éticos correspondientes, considerando el bien superior del niño a la base.

### PROGRAMA LAZOS EN SUS COMPONENTES DE DETECCIÓN TEMPRANA (EDT) E INTERVENCIÓN EN TERAPIA MULTISISTEMICA (MST)

El programa tiene como objetivo central la reducción del ingreso o reingreso por comisión de delitos a unidades policiales, de niños, niñas y adolescentes que presenten factores de riesgo socio delictual, por medio de una evaluación especializada e intervención familiar intensiva, integral y coordinada.

Con la finalidad de explicar a grandes rasgos cómo funciona el programa en su modalidad EDT, este posee 2 fases, fase 1 detección y la evaluación de los usuarios. Posteriormente se realiza una evaluación de riesgo socio/delictual a potenciales usuarios. En la fase 2 se genera la derivación y posterior seguimiento de los usuarios.

En la modalidad MST, se realiza una indagación inicial y establecimiento de metas clínicas. Luego viene la fase de intervención y, posterior a ello, viene la preparación de egresos y desarrollo de planes de sostenibilidad. Finalmente hay un sistema de aseguramiento y mejoramiento continuo de la calidad.

#### ACCIONES DESARROLLADAS

Durante 2020, en modalidad EDT, se realizaron 228 evaluaciones, con 154 derivaciones. Sumado a lo anterior se realizaron 121 visitas domiciliarias y en paralelo se realizaron 26 coordinaciones de redes.

Por su parte la modalidad MST, logró una cobertura de atención a 64 adolescentes junto con sus familias. Al finalizar el tratamiento un 95% de los jóvenes se mantuvo viviendo en su hogar y no ingresando a centros de protección o de privación de libertad. Señalar que un 64% de los adolescentes no registran nuevas detenciones en Comisarías del país. Finalmente es un 90% de los jóvenes que, al terminar su tratamiento, se encuentra estudiando o trabajando.

Este programa cuenta con un convenio entre la Municipalidad de Temuco y la Subsecretaría de prevención del delito (SPD) los cuales aportan para la ejecución del programa \$146.576.836, correspondiente al año 2020. Destacar que el programa cuenta con continuidad para 2021, encontrándose en tramitación los procedimientos administrativos.

### CENTRO DE LA MUJER TEMUCO

Este programa se compone de dos grandes objetivos generales: por una parte busca Promover y fortalecer el derecho de las mujeres a una vida libre de violencia, a través de medidas, dispositivos o iniciativas relacionadas a la prevención, protección, atención y reparación de la violencia de género (Objetivo APR) y; conjuntamente busca Fortalecer el rol

preventivo en materia de Violencia contra las mujeres en jóvenes y mujeres de 14 a 29 años y agentes preventivos estratégicos que trabajan con jóvenes, que promuevan el derecho de las mujeres a una vida libre de violencia (Objetivo PVCM). Cabe señalar que el Centro de la mujer Temuco cubre las comunas de Temuco y Vilcún, efectuando labores a través de dos líneas programáticas de trabajo.

1.-Programa de atención, protección y reparación de violencia contra las Mujeres (APR)

2.-Programa de Prevención de Violencia contra las Mujeres (PVCM)

#### Principales acciones durante 2020

Desde el programa de atención, protección y reparación de violencia contra la mujer, se atendieron un total de 292 mujeres, las cuales han recibido atención psicosocial y jurídica por parte de las/los 11 profesionales que componen el equipo, compuesto por trabajadoras sociales, psicólogas, abogadas, monitor/a y personal administrativo. Junto a lo anterior, se ha atendido otras 587 mujeres, a las cuales se les ha entregado orientación y/o información en materias alusivas a la violencia contra la mujer. En total, durante el 2020, se brindaron atenciones a un total 879 mujeres. Es importante mencionar que estos servicios fueron ofrecidos a través de la metodología de atención mixta, vale decir otorgada presencialmente y de manera remota (video llamada o contacto telefónico), lo anterior en consideración al contexto sanitario en el que se encuentra el país.

Respecto del Programa de Prevención de Violencia contra las mujeres, fue posible efectuar 20 talleres preventivos, en los cuales participaron 439 personas, quienes mayoritariamente son jóvenes entre los 14 y 29 años. Así mismo, se efectuaron jornadas de capacitación, abordando temas vinculados a la desnaturalización de violencia contra las mujeres, oferta programática para la atención de mujeres víctimas de violencia, factores de riesgo de violencia entre otros. En estas jornadas lograron capacitarse 271 personas.

Debido al contexto sanitario en el cual se encuentra nuestra región, la metodología para efectuar dichas jornadas tuvo que adaptarse, generando cada una de estas acciones a través de la modalidad de videoconferencias, haciendo uso de las plataformas Zoom y Google Meet.

Fuente de financiamiento:

Recursos aportados por SERNAMEG

- \$90.130.121 (Programa de Atención, Protección y Reparación de Violencia contra las mujeres)

\$11.298.246 (Programa de Prevención de Prevención de violencia contra las mujeres)

- \$79.248.960 Recursos aportados por Municipalidad de Temuco

#### CENTRO DE REEDUCACIÓN DE HOMBRES (CRH)

Este programa tiene como eje principal proporcionar una intervención psicosocial especializada a hombres que ejercen violencia contra la mujer en el contexto de relaciones de pareja. Luego del nombrado objetivo, este programa realiza su trabajo bajo 4 lineamientos programáticos:

- a. Promover y favorecer mediante la atención psico-socioeducativa especializada la detención, disminución y eliminación de la violencia ejercida por hombres en contra de las mujeres en el ámbito intrafamiliar de pareja, así como las posibilidades de reincidencia de ésta.
- b. Promover una respuesta comunitaria coordinada frente a esta forma de violencia, con el foco principal puesto en la responsabilidad ante las mujeres víctimas de los hombres que son atendidos en el Centro de Hombres.
- c. Favorecer y velar por la integridad, seguridad y protección de las personas víctimas de violencia de pareja (mujeres, niños y ancianos), a través de la intervención especializada a varones que generan violencia hacia la pareja (sólo se atiende a hombres, pero se informan a terceras instituciones sobre las situaciones de riesgo).
- d. Propiciar en los hombres atendidos en el Centro de Hombres, procesos de asumir la responsabilidad de su propia violencia y las consecuencias de ésta, mediante la atención psico-socioeducativa especializada.

Acciones desarrolladas durante 2020: Se evaluaron 56 varones durante el año 2020.

40 varones asistieron a talleres de intervención de primer o segundo nivel.

6 usuarios recibieron egreso favorable a finales de 2020

Se realizaron actividades preventivas y de sensibilización.

Aparición en medios radiales (Canal 8 Puerto Saavedra)

Talleres y jornadas de sensibilización a diversas instituciones públicas y privadas.

Capacitación a Programas de la línea VCM SernamEG.

Para el funcionamiento del programa, en cuanto al aspecto económico, cuenta con un convenio entre Servicio Nacional de la Mujer y la Equidad de Género y Municipalidad de Temuco. Durante 2018 SERNAMEG, como organismo, financió el programa con un aporte de \$ 52.084.565.-, mientras la Municipalidad de Temuco, como institución ejecutora, realizó un aporte valorizado de \$ 11.700.451

## DEPARTAMENTO DE OPERACIONES PREVENTIVAS Y SISTEMAS DE TELEVIGILANCIA

El centro de cámaras de televigilancia, desde ahora CCTV de Temuco, cuenta con un equipamiento tecnológico que permite la visualización en 60 puntos, sumado a 10 cámaras de 360 grados, que se encuentran en los mismos puntos de conexión y transmisión de datos a través de F.O. a la central Cenco de Carabineros y la Sala de Visualización Municipal. También se cuenta con 2 cámaras de reconocimiento facial en el centro de la comuna.

El objetivo general del programa es cumplir un rol disuasivo-preventivo, cuya finalidad es disminuir la comisión de delito, hechos delictuales de mayor connotación social, acciones vandálicas que ocurrieren en la vía pública e incivildades. Es parte fundamental en los diferentes procedimientos o cometidos policiales, por lo cual desempeñan un rol estratégico en materia de seguridad, como también permite visualizar eventos y situaciones problemáticas y emergentes para la intervención de los estamentos municipales u otras instituciones para entregar un mejor confort comunitario, haciendo de Temuco una ciudad con mayor tranquilidad y seguridad.

El registro diario de las actividades de la visualización del CCTV, durante 2020 alcanzó las 13.377 visualizaciones, las cuales nos entregan una información relevante de datos en relación a los hechos delictuales, que son los indicadores que se registran en la siguiente tabla:

Central Visualización Municipal	N°
Visualizaciones	4.512
Operativos de carabineros	1.434
Requerimiento municipal	1.483
Otras visualizaciones	1.595
Solicitud de visualizaciones	178

Central Cenco Carabineros	N°
Visualizaciones	8.865
Operativos policiales	5.788
Procedimientos con detenidos	284
Procedimientos con detenidos en flagrancia	510
Control de identidad	2.821
Detenidos causa pendiente	79

La fuente de financiamiento va cargada al presupuesto municipal con un monto asignado de: \$421.887.000

#### PROGRAMA PATRULLAJE MÓVIL

El programa Alerta Móvil, posee como objetivo general el prestar ayuda a los vecinos y residentes de los diferentes macrosectores de la comuna. Cumple el servicio con el desarrollo de una bitácora diaria, realizado por móviles municipales acondicionados y equipados para las labores y tareas de patrullaje preventivo. La asignación de tareas, actividades y cometidos del patrullaje preventivo se coordina desde la Central de Control 1409, para los turnos jornada Tarde y jornada noche, durante los 365 días del año.

##### Principales acciones e indicadores

Se efectuó durante 2020 un total de 586 avistamientos en terreno. A lo anterior hay que sumar que se alcanzó un total de 253.723 km recorridos en diversos patrullajes. Se atendieron 750 requerimientos en terreno solicitados por la comunidad en forma coordinada con el fono de emergencias 1409. Para finalizar es importante destacar que se efectuaron fiscalizaciones, en apoyo a Carabineros, entre abril y diciembre de 2020, alcanzando la cifra de 27.397 fiscalizaciones. No menor son las coordinaciones que se realizan con bomberos, el SAMU, la UOCT, PDI, Fiscalía y carabineros con la finalidad de entregar respuesta y atención a la comunidad referente a las temáticas de la prevención y la seguridad.

Las anteriores acciones desarrolladas son posibles gracias al presupuesto municipal 2020.



## VIGILANCIA CICLOVÍAS

El programa Vigilancia en Ciclovías tiene como finalidad cuidar, preservar y evitar el mal uso de esta vía de desplazamiento, que es utilizada para el traslado de las personas a sus residencias, lugares de trabajo, libre tránsito peatonal, medio recreativo, entre otros. El programa busca de forma conjunta evitar situaciones delictuales e incivildades que podrían ocurrir en dicha vía.

Importante es señalar que las observaciones efectuadas por los asesores son coordinadas a través del número de emergencias municipal 1409, con lo que se busca dar respuesta inmediata a la comunidad. Durante 2020 y producto de la Pandemia se vio disminuido el patrullaje, recorriendo un total de 4.587 km y reportando 109 requerimientos. El funcionamiento de este programa es posible gracias al presupuesto municipal con un monto asignado de \$33.340.000.

## FISCALIZACIÓN COMERCIO AMBULANTE

Este programa tiene como objetivo central el reordenar y regular el comercio ambulante, mediante la contención del comercio en la vía pública, permitiendo la convivencia social con la comunidad y la conservación del entorno urbano. El trabajo que realizan los inspectores es la verificación de los permisos, medidas de los puestos y rubros, y el cumplimiento de la ordenanza N°3 que, en este caso, regula el comercio estacionado o ambulante.

Se trabajó, junto a Carabineros, en el control del centro de Temuco por motivos de la Pandemia. Los inspectores han mantenido presencia en el perímetro de exclusión zona centro, esto con la finalidad de controlar a 246 comerciantes autorizados y a un número no determinado de comerciantes ilegales que buscan vender sus productos en dicho polígono del centro de Temuco. Este programa, para su funcionamiento, recibió el aporte del presupuesto municipal que asciende a \$50.642.000. Por el momento no mantiene algún tipo de convenio vigente.

## EMERGENCIA 1409

La central de emergencias 1409, busca dar respuesta a la comunidad de problemáticas situacionales a través de la recepción de llamados telefónicos, con el fin de derivarlas a instituciones públicas o privadas, como también a los distintos estamentos municipales. Lo anterior está enfocado en la mejora de incrementar la seguridad en la comuna. Durante 2020 se generaron un total de 16.872 llamados, los cuales, dentro de un espectro amplio, se pueden clasificar en: 10.327 servicios a la comunidad; 2.908 servicios municipales; 1.488 relacionados con la prevención y seguridad; y 587 servicios relacionados con emergencias, entre otros. No menor es informar que se logran coordinaciones efectivas con la UOCT, CGE, Bomberos; SAMU, PDI, Fiscalía y otras.

El programa logra ser ejecutado gracias al financiamiento en el presupuesto municipal que alcanzó, para 2020, los \$66.500.000.

## SOCIAL

Contribuir continuamente a la disminución de vulnerabilidad socioeconómica de la comuna.

### DEPARTAMENTO SOCIAL Y PROGRAMAS SOCIALES

#### Unidad de informes sociales

La nombrada unidad tiene como objetivo general el entregar un servicio de evaluación socio-económica a personas y familias que lo requieran, de forma oportuna, objetiva y personalizada.

Los principales indicadores de esta unidad fueron las 1.545 atenciones sociales, las cuales incluyeron: entrevistas sociales, visitas domiciliarias, gestiones administrativas por casos, Informes Sociales y Minutas Informativas. De lo anterior se desprende un total de 730 informes sociales dirigidos a Tribunales de Familia de todo el país, a la institucionalidad del Estado como Mineduc por Gratuidad, Becas y Créditos, instituciones de educación superior, Intendencia y Gobernación; a organizaciones no gubernamentales, a establecimientos educacionales medios y básicos, y a instancias municipales internas, entre otras.

El funcionamiento de esta unidad es posible gracias al presupuesto municipal, alcanzando un monto de: \$30.641.000.

### APLICACIÓN Y ACTUALIZACIÓN FICHA SOCIAL

Esta acción se basa en aplicar entrevistas en terreno a través de visitas domiciliarias, ingresar información recopilada en sistema Ministerial garantizando que los usuarios de la comuna de Temuco que lo soliciten estén informados y cuenten con la información vigente y actualizada, para de esta manera poder acceder a los beneficios estatales.

De las acciones desarrolladas durante 2020 se destaca la actualización de aproximadamente 30.000 registros sociales de hogares en base a solicitudes realizadas de forma espontánea por los usuarios, o derivadas del ministerio de desarrollo social y familia. A lo anterior se suma la aplicación de un promedio de 4.500 fichas de registro social, cambios de domicilio solicitudes ingresadas vía web o presencial en oficina.

La Pandemia y las posteriores cuarentenas decretadas en la comuna disminuyeron considerablemente las solicitudes de forma presencial. Fue por esto que el equipo de trabajo realizó sus labores principalmente vía telefónica, asesorando a las personas para que realizaran sus trámites y lograran completar el proceso en la plataforma habilitada por el ministerio.

Esta unidad mantiene su funcionamiento gracias a un presupuesto compartido. Por un lado es financiado por el presupuesto municipal con \$102.909.000 y se complementa con \$ 83.825.657 aportados por la Secretaría Regional Ministerial de Desarrollo Social y Familia.

### UNIDAD DE BENEFICIOS SOCIALES

Esta unidad tiene como objetivo el contribuir a que las personas logren recibir ayudas pecuniarias establecidas por Ley, a través de la postulación a Subsidios tales como: Subsidio Único Familiar, Subsidio Agua Potable y Servicio de Alcantarillado y Aguas Servidas, Subsidio de Discapacidad Mental, Subsidios derivados de la Ley 20.255 (Pensiones Básicas Solidarias de Invalidez y Vejez, como también Aporte Previsional Solidario de Vejez o Invalidez) aseo domiciliario, lo anterior a objeto de mejorar su calidad de vida.

#### Las principales acciones desarrolladas

- Referente a los subsidios únicos familiares, este beneficio consta de una ayuda económica de \$13.155, para personas de escasos recursos que no acceden a la asignación familiar. Durante el transcurso de 2020 se alcanzó una cobertura de 17.505 usuarios (madres, padres y/o tutores de niños menores de 18 años e inválidos de cualquier edad).
- Los subsidios de agua potable en el área urbana consisten en un descuento mensual de un máximo de 100% y un mínimo de 38% referente a consumo de agua y alcantarillado. Durante el 2020 alcanzaron una cobertura de 5.391 personas jefas de hogar.
- Subsidio agua potable rural. Este beneficio es para jefes de familia que integran Comités de Agua Potable Rural y que se encuentren acreditados como tal. El año en curso benefició a 131 personas de los sectores rurales de la comuna.
- Subsidio de aseo domiciliario, consiste en que las personas quedan exentas de la deuda de aseo domiciliario de la propiedad que ocupan y es dependiente del tramo del Registro Social de Hogares. Este año se vieron beneficiadas 9.243 personas de la comuna.
- Subsidio de discapacidad mental, beneficio de carácter asistencial enfocado en NNA menores de 18 años con discapacidad mental aprobada por el Compin. El monto otorgado en 2020 fue de \$71.185.

#### Otros antecedentes

La Unidad de Beneficios Sociales habilitó oficinas de atención en los principales macro sectores de la comuna, a saber: CENTRO COMUNITARIO LABRANZA; CENTRO COMUNITARIO PEDRO DE VALDIVIA; CENTRO COMUNITARIO SANTA ROSA; CENTRO COMUNITARIO AMANECER; OFICINA SOCIAL SECTOR PONIENTE: GIMNASIO FUNDO EL CARMEN, con la finalidad de facilitar el acceso de nuestros usuarios a la realización de sus diferentes trámites, como así mismo poder cumplir los protocolos sanitarios relativos al aforo y distanciamiento social. Por otro lado, se habilitaron 2 vías de atención remota Whatsapp y correo electrónico exclusivo para la atención de usuarios que requiriesen orientación para la gestión de cualquiera de los trámites vinculados a la Unidad.

La unidad de beneficios sociales cuenta con financiamiento municipal por un monto de \$ 41.796.810.

#### ASISTENCIA SOCIAL RURAL

Este programa funciona enfocado en el sector rural de la comuna y tiene como objetivo central el asistir a la población Rural y a las 130 comunidades indígenas y personas en estado de necesidad manifiesta, los que acuden a solicitar asistencia social con la finalidad de mejorar su condición socioeconómica y su entorno en donde habitan. Destacar que el programa desarrolló sus labores enfocándose en paliar los distintos déficits y coordinando con otras unidades municipales.

Las acciones desarrolladas siguen un enfoque de demanda y de detección de las mismas. Se realizaron entregas de materiales áridos para mejorar los accesos domiciliarios, con una cobertura de 97 familias y una entrega total de 3.436 m3. Otro déficit importante es la falta de agua en el sector rural. Si bien se llega con los camiones aljibe, cada vez se hace más necesario aportar con estanques para el almacenaje del agua. Es por esto que se realizó la gestión y compra de 205 estanques, beneficiando a 133 familias. No menor es la entrega de tubos de atravesado y entrega de fosa séptica con kit de drenaje. Con esta acción se benefició a 9 familias y 8 familias respectivamente.

La importancia de la calefacción en el sector rural es crucial por distintos motivos, tanto como medio de calefacción, preparación de alimentos u otros fines. Es por esto que, mediante la detección de necesidades, se benefició a 149 familias con la entrega de una cocina a leña. Bajo la misma mirada es que se busca aportar con la entrega de kit de marquesas literas y equipamiento para camas alcanzando un total de 233 familias beneficiadas.

También se abarca un espectro de la vivienda en donde se hace entrega de mediaguas a familias que se encuentran en situación de hacinamiento, incendio, inundaciones, terremotos o desalojos. Durante 2020 se hizo entrega de 45 mediaguas.

Asimismo, se realiza la entrega de ayudas económicas, que tienen como objetivo entregar aportes o co/aportes en dinero para: pago de exámenes, tratamientos médicos, servicios funerarios y compra de medicamentos. En este apartado se benefició a 52 familias del mundo rural.

Desde el inicio de la Pandemia, junto con las posteriores cuarentenas y los casos positivos detectados, se optó por favorecer y beneficiar con kits de aseo e higiene para poder cumplir con las normas sugeridas como medida de autocuidado. Es así como se benefició a 100 familias en la entrega de insumos.

Todo lo anteriormente expuesto es financiado por el presupuesto municipal que asciende a \$200.000.000 asignados.

#### PROGRAMA HABITABILIDAD

Este programa se sustenta bajo el objetivo general de construir y potenciar las posibilidades y oportunidades de desarrollo, inclusión e integración social de las familias y personas beneficiarias del Programa Habitabilidad, con la finalidad de dar cumplimiento a las condiciones mínimas de calidad de vida en la habitabilidad.

Las acciones desarrolladas, para poder dar cumplimiento a los lineamientos y objetivos del programa, fueron focalizadas en familias pertenecientes al subsistema de seguridades y oportunidades, en este caso en prestar asesoría a 17 familias, principalmente en términos de aprendizaje de relaciones saludables en el habitar familiar, calidad de vida, cuidado e higiene de la vivienda etc. Paralelamente se realizaron 11 reparaciones o ampliaciones de vivienda, sumado a la instalación de 6 módulos de emergencia. A lo anterior se suma el generar las condiciones de elementos básicos para la habitabilidad de la vivienda, facilitando la entrega de 18 marquesas o literas junto con sus colchones, frazadas y sábanas. Se suma a esto la entrega de vajillas, baterías de cocina y escritorios para estudiantes.

Referente a lo sanitario, se implementaron 10 fosas sépticas en el sector rural, junto a 5 instalaciones de torres de agua con 10 estanques y 14 instalaciones en termo cañón. Finalmente se contribuyó a 8 familias del sector rural con la instalación de módulos de habitabilidad.

Se debe señalar que el programa funciona con financiamiento mixto. Por una parte es de financiamiento municipal con \$92.990.220 (soluciones sanitarias/constructivas) y por otro lado un financiamiento extrapresupuestario de parte del Seremi de Desarrollo Social por \$125.000.000.

#### ENTIDAD PATROCINANTE – EGIS MUNICIPAL

Desarrollar y coordinar en conjunto con SERVIU y Secretaria Regional Ministerial de Vivienda y Urbanismo Región de la Araucanía, labores de capacitación y asesoría en la organización de la demanda habitacional, diagnóstico y orientación de los postulantes a los programas y proyectos habitacionales que oferta el MINVU.

Gestionar procesos de postulación a subsidios habitacionales con financiamiento del MINVU a familias habilitadas e identificadas en los primeros quintiles de vulnerabilidad social de la comuna y brindar asesoría técnica y social a los comités de vivienda en las etapas de construcción y post venta de sus respectivos proyectos.

Los lineamientos de la EGIS se enfocan básicamente en cuatro líneas de acción:

- a) Gestión Social: Orientación, asesoría y capacitación para la organización de la demanda habitacional destinada a solucionar las necesidades habitacionales presentadas, a través de la obtención de recursos MINVU para la construcción de viviendas en nuevos terrenos, en terrenos propios, mejoramientos de vivienda, ampliaciones, mejoramiento de áreas verdes y construcción de viviendas en zonas rurales.
- b) Coordinación Empresas Constructoras: Desarrollo de proyectos habitacionales (loteos, viviendas, reparaciones) en coordinación con empresas constructoras asociadas a la EP a través de licitaciones públicas o tratos directos, según sea la modalidad de postulación.
- c) Convenios MINVU: Mantención y vigencia de Convenios de trabajo firmados para la asesoría de los grupos habitacionales.
- d) Coordinación SERVIU Región de la Araucanía: Coordinación permanente respecto de la presentación, evaluación, postulación, selección y supervisión de los Proyectos Habitacionales de la EGIS Municipalidad de Temuco.

De las acciones desarrolladas:

Jornada de difusión sobre oferta programática MINVU 2020

Sujetos de atención: familias vulnerables de la comuna, usuarias de la unidad de vivienda a través de atención de demanda espontánea y otros programas municipales.

Cobertura: 100 familias participantes

Se realizó jornada de difusión a familias usuarias de la unidad de vivienda, dando a conocer oferta programática vigente para el año 2020 del ministerio de vivienda y urbanismo, en lo concerniente a tipología de programas, requisitos y plazos de postulación, a fin de que puedan acceder de manera informada a los distintos procesos que se desarrollan durante el año.

Aplicación de catastro a familias habitantes de asentamientos humanos irregulares de la comuna

Se realizó un levantamiento de información referente a los distintos asentamientos humanos irregulares de la comuna, donde se detectaron 27 asentamientos humanos irregulares, con un total de 553 familias catastradas, con la información obtenida y luego del proceso de toma de decisiones se permitió la vinculación de estas familias con las distintas unidades y prestaciones municipales, principalmente ayudas paliativas en alimentos y arriendo, aplicación de registro social de hogares, postulaciones a programas de vivienda y entrega de estanques de agua.

## PROGRAMA FAMILIAS SEGURIDADES Y OPORTUNIDADES

Este programa busca contribuir al mejoramiento de las condiciones de vulnerabilidad que manifiestan las familias de la comuna incorporadas al programa, a través de la intervención familiar integral, la cual consiste en una serie de sesiones periódicas que se realizan con las familias, donde se abordan diversas temáticas relacionadas con la condición de

vulnerabilidad de cada familia, con el fin de fortalecer la vinculación efectiva de las familias con las redes sociales y acceso a los beneficios que están a su disposición según la ley 20.595.

Las principales acciones fueron orientadas en ubicar a 750 familias nuevas al nivel central MDS, quien envía nómina de participantes del programa a FOSIS, donde se realiza un diagnóstico, firmando las familias carta compromiso de participación al Programa. Posteriormente se envía nomina oficial para Intervención Municipal, que en estos casos está focalizado a la intervención familiar integral, el seguimiento de estas y los egresos de acuerdo a la metodología de intervención.

La fuente de financiamiento es mixta, ya que por un lado el municipio aporta \$69.715.000 y por otro lado el Fondo de Solidaridad e Inversión Social Fosis aporta con \$306.035.760.

### PROGRAMA PERSONAS EN SITUACIÓN DE CALLE

El propósito de este programa es potenciar las capacidades y habilidades de las personas en situación de calle a través de herramientas que ayuden a su desarrollo personal, favoreciendo su autonomía e inclusión social. Durante 2020 la cobertura alcanzó las 160 personas.

Dada la situación de Pandemia, se ejecutaron acciones tendientes al acompañamiento en las rutas médicas ejecutadas por el Servicio de Salud, en estos casos focalizados a la toma de PCR. En caso de dar positivo, se buscaba la gestión de residencias o espacios en donde las personas se encontraran en mejores condiciones. También se coordinó la realización de operativos de sanitización de albergues, residencias, hospederías y lugares que alojan a personas en situación de calle (Hogar de Cristo, Emaús y personas que pernoctan en la calle).

Es importante destacar algunos indicadores de la gestión realizada, las cuales se enfocan a necesidades básicas de las personas como son: obtención cedula de identidad (44), frazadas (254), útiles de aseo (483) y colaciones nocturnas (300,) estas últimas gracias a un convenio con el MDS.

El financiamiento del programa de personas en situación de calle corresponde a la suma de \$25.700.000.

### AYUDAS SOCIALES PALIATIVAS

Como objetivo central este programa busca atender, evaluar y responder a situaciones sociales presentadas por personas en estado de necesidad manifiesta, realizando una labor de apoyo y de coordinación con los diferentes programas del municipio y de la red social.

#### Principales acciones desarrolladas

Los beneficios que otorga la sección de ayudas sociales paliativas se rigen por la legislación vigente, en lo que corresponde a generar una atención oportuna a personas y grupos familiares de la comuna que presentan una necesidad manifiesta. Dada la situación de Pandemia sumado a las cuarentenas decretadas, es que la unidad aumentó en relevante consideración su actuar. Para 2020 el total de atenciones correspondiente alcanzó la cifra de 200.905 atenciones, tanto en la oficina de ayudas paliativas, teletrabajo, centros comunitarios y rutas de entrega de ayuda social.

Importante destacar que, para la entrega de las ayudas sociales paliativas, es fundamental realizar evaluación socio-económica, ocupando diversos registros como, por ejemplo: expediente social, informe social y documentos necesarios para identificación de los usuarios.

A continuación, un cuadro resumen de las ayudas sociales paliativas.

Tipo de Ayuda	N° familias
Ayuda social paliativa de alimentos	54.219
Kit de alimentos (caja alimentos m, saco de papas, saco de harina)	23.999
Ayuda social paliativa de leche	2.292
Ayuda social paliativa de pañales g (8 unidades)	4.656
Ayuda social paliativa de pañales g (24 unidades)	1.036
Ayuda social paliativa de pañales m (8 unidades)	1.321
Ayuda social paliativa de pañales m (24 unidades)	142
Ayuda social paliativa de pañales xg (8 unidades) adultos	26
Ayuda social paliativa de pañales niño xg (28 / 30 unidades)	214
Ayuda social paliativa de pañales niño xxg (28 unidades)	182
Ayuda social paliativa de pañales niño xxg (30 unidades)	350
Ayuda social suplemento alimenticio (Ensure) stock bodega	1.804
Ayuda social paliativa de Glucerna	185
Ayuda social paliativa de Pediasure	77
Ayuda social paliativa de carbón	29
ayuda social paliativa de vale de gas 15kg	3.867
Ayuda social paliativa por situación de colchonetas	308
Ayuda social paliativa por situación de frazadas	338
Ayuda social paliativa, en materiales de construcción	332
Ayuda social paliativa, en marquesas 1 plaza	167
Ayuda social paliativa en camas, literas y equipamiento	181
Ayuda social paliativa otros bienes (insumos médicos)(ayudas técnicas)	7
Ayuda social paliativa en alimento navidad	7.344
Ayuda social paliativa de pellet 18 kg	503
Entrega mediaguas prefabricadas	68
Total entregado (con stock en bodega) :	103.647
ayudas económicas	n° familias
ayuda social paliativa por apoyo en servicios funerarios	45
ayuda social paliativa para atención en salud	184
ayuda social paliativa por convenio pad	1
ayudas para financiar matrículas universitarias para alumnos de escasos recursos	-
ayuda para financiar educación (vestuarios esc. útiles esc., entre otros)	15

<b>pago en arriendo (cuenta municipal)</b>	169
<b>pago en arriendo (cuenta extra presupuestaria)</b>	184
<b>servicios básicos</b>	56
<b>ayuda económica para el ahorro de la vivienda</b>	9
<b>totales mensuales ayudas económicas</b>	654

Durante el transcurso del año 2020, 90 familias se encontraban incorporadas a Plan de Ahorro para la Vivienda.

Otros antecedentes

Hay que tener en consideración ciertos aspectos que a continuación se detallan:

- El 11 de marzo del 2020 la OMS concluyó que el COVID-19 puede considerarse como una pandemia, reportándose el primer caso en Chile el 3 de marzo de 2020.
- Como consecuencia de la expansión de esta pandemia, mediante, Decreto N° 104 del Ministerio de Interior y Seguridad Pública, de fecha 18 de marzo de 2020, se “Declara Estado de Excepción Constitucional de Catástrofe, por Calamidad Pública, en el Territorio de Chile”, publicado en el Diario Oficial con la misma fecha.
- La resolución N° 215 del 30-03-2020 del Ministerio de Salud-. Subsecretaria de Salud Pública, resuelve que todas las personas mayores de 80 años deben permanecer en cuarentena.

Para cubrir la demanda por ayuda social producto de la Pandemia COVID-19, se contó con fondos extra presupuestarios que se detallan a continuación:

- FONDO COVID19 – 1: \$1.309.242.832-
- FONDO COVID19 – 2: \$1.554.886.311 (\$750.000.000.- Destinado a Dideco)

Los beneficios existentes son en función a las áreas establecidas:

Área Vivienda: Atender a personas y grupos familiares, que presentan graves problemas en las condiciones, hacinamiento, desalojos, incendios, con el objeto de contribuir a una mejor calidad de vida, identificando beneficios a entregar: Materiales de construcción en casos de incendios, desalojos, casos sociales por ayuda espontánea o por derivaciones; Entrega de materiales de construcción en periodo de preemergencia; Apoyo a familias de escasos recursos sin capacidad de ahorro para concretar ahorro previo postulación SERVIU; entrega de mediaguas en caso de desalojos, incendios; aporte económico para el pago de arriendo; entrega de colchonetas, frazadas, kit de camas.

Área Educación: Atención estudiantes de escasos recursos económicos, consistente en: aporte o co-aporte para el pago de vestuario escolar, útiles escolares a alumnos de enseñanza básica y/o media.

Área Salud: Apoyar a personas escasos recursos que presentan problemas de salud. Ayuda consistente en aportes o co- aportes en dinero para la adquisición de medicamentos de alto costo, prótesis, suplementos alimenticios, traslados y estadías dentro y fuera de la comuna, insumos médicos, costos de intervenciones quirúrgicas, exámenes médicos, cancelación de deudas hospitalarias y/o consultas médicas. Cancelación de servicios funerarios (urna, accesorios y servicio de traslado al Cementerio), traslados por fallecimientos fuera de la Comuna. Además, apoyo por operativo social oftalmológico en macrosectores, generando la entrega de lentes ópticos según evaluación de profesional contratado.



Además, aportes económicos por pago PAD para cirugías, a personas que se encuentran en lista de espera en el hospital Doctor Hernán Henríquez Aravena., especial atención a personas con dependencia.

Área Otros Servicios: Atención a familias que, por razones económicas derivadas de cesantía, enfermedad u otros, se encuentran en extrema necesidad, que no puede ser catalogada exclusivamente en Salud, Vivienda o Educación, aporte en pasajes.

Área Atención Social: Atención a personas y grupos familiares en necesidad manifiesta que acuden al Dpto. Social ya sea por demanda espontánea o derivadas del nivel Local, Regional o Central. Atención realiza tanto en oficina como en visitas domiciliarias, derivaciones internas y externas, recepción de documentos y entregas masivas de ayudas.

Proyectos Sociales: Implementación de infraestructura en hogares de familias de escasos recursos con la entrega de Kit de literas a familias de escasos recursos económicos del sector urbano y rural de la comuna.

Junto a lo descrito, también se dispone de apoyo para las personas con necesidad manifiesta en: cajas de alimentos, leche, suplemento alimenticio, pañales, carbón, con especial atención a personas con algún grado de dependencia, por su condición de salud, social y económica.

## JORNADAS ALTERNAS

Importante es informar que este programa se encuentra enfocado en fomentar la participación infantil mediante la habilitación de espacios comunitarios para el funcionamiento de los Centros de la Infancia en los sectores San Antonio, Pedro de Valdivia y Labranza, para la atención de niños y niñas entre los 4 y 11 años, favoreciendo el acceso y permanencia en empleos de sus padres, con el fin de contribuir a mejorar las condiciones sociales de las familias de sectores vulnerables de la comuna de Temuco. Debido a la Pandemia el programa adaptó sus objetivos y principalmente buscó dar apoyo en áreas prioritarias, como fueron la entrega de productos de alimentación a los niños y niñas, en ocasiones visitando los hogares de estos. Paralelamente se generaron actividades por vía telemática y coordinación con otros programas municipales como por ejemplo el programa PANNYA (atención psicológica), 24 horas deportivo (atención social y deportivo).

Informar que este programa funciona gracias presupuesto municipal por un monto asignado de \$90.150.000.

## PROGRAMA CHILE CRECE CONTIGO

El objetivo general del programa Chile Crece Contigo es brindar un acompañamiento integral a la primera Infancia, teniendo como misión acompañar, proteger y apoyar integralmente, a todos los niños, niñas y sus familias, a través de acciones y servicios de carácter universal, así como focalizando apoyos especiales a aquellos que presentan alguna vulnerabilidad mayor.

Dada la Pandemia, y al igual que otros programas debió adaptar su accionar en el territorio. A continuación se informan las principales acciones desarrolladas durante 2020 que buscaron mantener y fortalecer la labor del programa. Es por esto que se generaron reuniones durante todo el año que buscaron mantener activo el seguimiento de registro derivación y monitoreo del programa. Asimismo se generaron reuniones mensuales con la red ampliada, para fortalecer el trabajo intersectorial que efectúa el Chile Crece Contigo, como también las reuniones con la red SENAME y sus organismos colaboradores como por ejemplo: Cread Belén, Estrella de Belén, María Ayuda y Francisco Valdés. Hay que destacar que también se generaron visitas domiciliarias de los casos sociales (con medidas de seguridad e higiene) que fueron derivados

por los profesionales de los diferentes consultorios de la comuna con el fin de efectuar ayuda social, derivación a la red de trabajo, etc.

El financiamiento del Programa Chile Crece Contigo es otorgado por convenio entre el Municipalidad de Temuco y Ministerio de Desarrollo Social y Familia, siendo este último el encargado de la ejecución funcionamiento de los Proyectos Fondo de Intervención al Desarrollo Infantil y Fondo de Fortalecimiento a la Gestión Municipal, ambos fondos extrapresupuestarios pertenecientes al Programa Chile Crece Contigo cuyos montos asignados en el periodo 2019-2020 fueron:

Fondo de Fortalecimiento a la Gestión Municipal \$ 30.444.780.-

Fondo de Intervención al Desarrollo Infantil \$ 25.022.780.-

### DEPORTES ANCESTRALES

Este programa busca fomentar y potenciar la Cultura Mapuche (Nguillatun, Wetripantu, muestra Mapuche) y el deporte ancestral, en este caso el Palín, por medio de actividades deportivas y recreativas para niños, jóvenes, adultos y adultos mayores de las comunidades indígenas rurales de la comuna, contribuyendo con ello a mejorar la calidad de vida de los habitantes y preservando activo el deporte de los pueblos originarios.

Es relevante informar que dada la Pandemia se generaron ajustes en el programa. No obstante, durante los meses de enero y febrero, se realizaron actividades que a continuación se detallan: como el piscinazo recreativo actividad realizada en febrero y que contó con la participación de más de 2.000 personas entre niños, niñas, adolescentes, adultos y adultos mayores. El objetivo fue entregar actividades lúdicas y de esparcimiento en época de vacaciones. Iniciada la Pandemia se generaron acciones tendientes a la entrega de alimentos entre los meses de marzo a diciembre, favoreciendo a 800 personas de 52 comunidades. También el equipo prestó apoyo en lo relacionado a la postulación de becas y apoyo a las asociaciones indígenas urbanas. Lo anterior fue posible gracias al financiamiento municipal.

### PROGRAMA DE DISCAPACIDAD

El programa busca desarrollar acciones que potencien la recuperación de habilidades físicas, psicológicas, e inserción social y laboral de personas con discapacidad, a fin de mejorar la calidad de vida, y entregar oportunidades para el progreso de la inclusión social en la comuna.

Las acciones desarrolladas se enfocaron en lanzar la estrategia de desarrollo local inclusivo (EDLI), favoreciendo el diagnóstico participativo, los encuentros intercomunales con otras OMIL de la región junto con charlas sobre discapacidad, apresto laboral y la creación de un comité municipal inclusivo. Paralelamente se generaron las entregas de ayudas técnicas para los usuarios del programa, beneficiando a 228 personas con 472 ayudas. Conjuntamente se efectuó ayuda para 96 personas, contabilizando un total de 681 ayudas (pañales, sabanillas y suplementos). Finalmente se entregaron ayudas económicas por un monto total de: \$21.346.318.

### OFICINA MUNICIPAL DE LA JUVENTUD

El objetivo de la OMJ es fomentar y generar prácticas o mecanismos democráticos y/o participativos que promuevan la discusión, diálogo, toma de decisiones en la priorización de las necesidades del territorio por parte de los habitantes de la

comuna en temas de interés barrial y comunal, mediante iniciativas presentadas por la misma comunidad que solucionen dichas necesidades, entendiendo la participación ciudadana como un indicador del mejoramiento de las condiciones y la calidad de la vida social de los niños, niñas, jóvenes y organizaciones funcionales y territoriales de la comuna de Temuco.

Las principales acciones desarrolladas por la OMJ durante 2020 estuvieron enfocadas en la realización de un piscinazo juvenil durante el mes de febrero con la participación de 1.600 jóvenes, junto con un campeonato de Freestyle que contó con la participación de más de 70 jóvenes y la agrupación juvenil rap Good Fellas, lo anterior vinculado al mundo urbano y la cultura Hip Hop.

Posterior a esto comenzó la etapa de Pandemia y cuarentenas en la comuna, en donde la OMJ realizó ajustes y realizó acciones como por ejemplo: tejiendo con amor, participación en tiempos de Pandemia, campaña medidas de prevención entre adultos mayores, ciclo de talleres virtuales de salud mental en tiempos de Pandemia, talleres sobre medioambiente, orientación para postulación a subvención municipal, orientación a postulación a proyectos FNDP adulto mayor, orientación a proyectos FONDECOP, encuentro de voluntarios jóvenes proponemos, hablemos de discapacidad y concurso de fotografía y de video "sácale el rollo a Temuco y en un minuto Temuco en Pandemia". Con las acciones antes descritas, se alcanzó la participación de más de 500 personas, aportando desde distintos aspectos y enfoques: No menor a lo anterior fue la creación del grupo de jóvenes voluntarios que ayudaron en la realización, trabajo y coordinaciones para concretar con éxito alguna de las acciones mencionadas. A lo anterior se suman actividades solidarias, celebración del día del niño, fiestas patrias, día de la juventud, navidad y otras.

El programa funciona y opera gracias al presupuesto municipal por un monto asignado de \$111.400.00, de lo cual se ejecutó un total de \$57.400.000, y el restante fue asignado a labores enfocadas en el combate de la Pandemia.

#### PROGRAMA DE APOYO A LA ATENCIÓN DOMICILIARIA (PAAD)

Este programa busca fomentar las acciones tendientes a mejorar la calidad de vida y dignidad de las familias de Temuco que vivan con una persona con dependencia severa, otorgando apoyo especial y profesional al cuidador entregando herramientas técnicas necesarias para mejorar sus competencias en dicha labor.

Dentro de sus lineamientos de acción programática, se trabajó en la georreferenciación de los usuarios con dependencia severa, como también en el apoyo kinésico y la evaluación de la accesibilidad al domicilio, sumado a la gestión de documentación para la posterior entrega de ayudas paliativas a las personas con dependencia severa. Es así como durante 2020 se trabajó de forma continua con 70 familias, generando ayudas técnicas tales como: catre y colchón clínico, respaldo ortopédico, entre otros, los cuales alcanzaron las 92 ayudas técnicas entregadas junto con una asistencia en dinero, la cual fue dirigida a la compra de un auto cpap y mascarilla para la apnea del sueño.

Para finalizar es importante informar que el programa funciona bajo la modalidad del financiamiento adosado al presupuesto municipal, por un monto de: \$64.487.000.

#### SERVICIO DE TRASLADO DE PASAJEROS

El servicio de traslado de pasajeros para actividades municipales de las organizaciones funcionales y territoriales, busca, mediante la implementación de un bus, el acercamiento para realización de actividades recreativas. Producto de la Pandemia el municipio optó por limitar el uso de este servicio y fue utilizado en el acercamiento de personas para la realización de trámites en el centro comunitario de Labranza, como en apoyo para la entrega de ayudas sociales a la comunidad, tanto en el sector urbano como rural.

Se debe informar que durante 2020 se realizaron un total de 537 viajes, beneficiando a un total de 12.285 personas. El costo durante 2020 por este servicio alcanzó los \$45.309.211, los cuales provienen del presupuesto municipal.

### PROGRAMA ORGANIZACIONES TERRITORIALES Y FUNCIONALES

Este programa busca generar la participación de la comunidad en los diversos macrosectores de la comuna de Temuco, entre ellos; Centro, Amanecer, Pedro de Valdivia, Pueblo Nuevo, Costanera del Cautín, El Carmen, Poniente, Labranza, a través de distintas actividades.

Producto de la Pandemia se tuvieron que generar ajustes en la planificación, no obstante, se realizó el piscinazo vecinal y el aniversario de Labranza. Posterior a ello se generaron instancias en donde se contactó a dirigentes de organizaciones funcionales y territoriales, con un total de 8.000 visitas a terreno. Conjuntamente se generaron acciones con los dirigentes vecinales, el alcalde y asesores, para una comunicación con aproximadamente 5.000 personas durante 2020. En víspera de navidad, se realizó la entrega de juguetes y dulces a más de 29.000 niños y niñas de la comuna. Finalmente informar que se lograron gestionar aproximadamente 10.000 solicitudes con las organizaciones territoriales por peticiones de: corte de pastizales, retiro de basura o escombros, arreglo de veredas, señales de tránsito, ayudas sociales, perros vagos, lomos de toro, entre otros. El financiamiento de este programa es gracias al presupuesto municipal por un monto total de \$379.705.000.

### PROGRAMA ADULTO MAYOR

Este programa, que ha crecido exponencialmente durante los últimos años, busca fomentar y fortalecer la participación ciudadana de los adultos mayores en las diferentes iniciativas propuestas por el municipio, como son: actividades masivas, talleres, servicios de cuidado personal, entre otros.

En contexto de Pandemia, el programa Adulto mayor incorporó nuevas acciones a su plan de trabajo, entre los que destacaron: acompañamiento y seguimiento vía telefónica y visitas domiciliarias, apoyo en compras de supermercado y farmacias, retiro y reparto de medicamentos en Hospital HHA y consultorio Miraflores, talleres y capacitaciones vía Zoom, seguimiento de clubes de adulto mayor vía WhatsApp continuo y permanente, levantamiento de solicitudes y requerimientos de beneficios sociales, ayudas paliativas vía telefónica y entrega de ayudas sociales a domicilio.

Las principales actividades desarrolladas se detallan en la siguiente tabla:

Acción desarrollada	Cobertura/indicador
<b>Asesoría Proyectos Fondecov y FNDR</b>	508 adultos mayores
<b>Atención de usuarios vía telefónica base de datos de macro sectores</b>	9.790 llamados desde mayo a diciembre
<b>Recepción y derivación de solicitudes campaña “Apoyo domiciliario Adulto Mayor”</b>	12.312 llamados con solicitudes de apoyo en diversas temáticas.
<b>Difusión de información a clubes de adulto mayor</b>	7.290 adultos mayores
<b>Entrega de ayudas paliativas.</b>	20.527 entregas
<b>Retiro de medicamentos desde Miraflores y hospital HHA y entrega a domicilio</b>	1.619 entregas de medicamentos y renovación de recetas

<b>Servicio de compras Supermercados, Farmacia e insumos Básicos</b>	147 compras realizadas
<b>Visitas casos sociales de adulto mayor</b>	149 casos atendidos
<b>Talleres Adulto Mayor online</b>	3.402 asistentes en diversos talleres como; relajación y autoayuda, pintura, alfabetización digital y otros.
<b>Entrega beneficio “Conecta Mayor”</b>	Se beneficiaron a 160 adultos mayores con kit de higiene, equipo celular y alimento

## CULTURA

### Galería de Arte Plaza Aníbal Pinto

La nombrada galería, se encuentra ubicada en la plaza Aníbal Pinto y dentro de sus objetivos generales se encuentran el exponer y difundir las artes plásticas y, paralelamente, busca ser una instancia que convoque artistas para crear y presentar sus distintas obras. La Pandemia redujo considerablemente las exposiciones artísticas. La galería funcionó de forma regular hasta la primera quincena del mes de marzo. A pesar de aquello, se realizaron algunas actividades que es importante mencionarlas.

#### Actividades Relevantes

- a) 4 exposiciones artístico – plásticas.
- b) Concurso regional de pintura
- c) Concurso regional de fotografía Eclipse
- d) Simposio Internacional de Escultura
- e) Video paseo de las esculturas en el marco de la celebración del día del Patrimonio

Nombre de la actividad	Descripción	Cobertura
<b>Premiación y exposición VI concurso regional de pintura Araucanía de cordillera a mar.</b>	Se premiaron a los ganadores, junto con la exposición de las obras participantes.	Participaron un total de 3.524 personas.
<b>Exposición del artista Roberto Mora Ríos</b>	El destacado artista local presento su trabajo más reciente denominado: <i>“legado 4 años en Temuco”</i>	Asistieron un total de 4.933 personas.
<b>Exposición del artista Gerardo Weber</b>	El distinguido artista local presento su exposición llamada: <i>“impresiones de la Araucanía Pehuenche y Lafkenche”</i>	Visitaron la exposición, un total de 2.220 personas.

#### Antecedentes de las actividades

Se realizó en formato virtual la exposición del conocido artista local Alfredo Castillo, destacando su trabajo y denominando la exposición “50 años de trayectoria”. Importante fue también el desarrollo del concurso fotográfico “testigos de un eclipse”, concurso que estuvo enfocado en captar el evento astronómico y que se dio de forma privilegiada en la comuna. En el marco internacional y como en años anteriores, se desarrolló el V Simposio Internacional de Escultura “Neruda entre Poesías y Trenes,” que reunió a escultores provenientes de distintos países del mundo, como por ejemplo: Cuba, Perú, Bolivia, Rusia, España, entre otros. Cabe recordar que dichas obras, al igual que en los certámenes anteriores, pasan a conformar parte del patrimonio cultural de la comuna.

## MUSEO NACIONAL FERROVIARIO

Como objetivo central y, primordialmente, el trabajo que realiza el museo, propició a mantener y mejorar las condiciones de infraestructura patrimonial junto con desarrollar un programa cultural abierto e inclusivo para la comunidad.

Las acciones de mayor relevancia en el museo se detallan a continuación:

Las visitas guiadas en el museo tienen como objetivo central promover y difundir el patrimonio cultural ferroviario a los visitantes, entregando información referente sobre las dependencias y la historia del ferrocarril en Chile, junto con potenciar la ruta Huellas de Pablo Neruda. Por efectos de la Pandemia el recinto no funcionó con la regularidad habitual, pero es bueno informar que durante los meses de enero febrero, y parte de marzo, se lograron un total de 16.433 visitas, entre la galería de arte, casa de máquinas y los eventos propios. Destacar en este punto el festival de jazz sobre rieles, evento realizado en el mes de febrero para el aniversario de la comuna. Durante esas tres noches se alcanzó un marco de público que alcanzó los 4.000 asistentes. Cabe también añadir que durante los meses de cuarentena comunal se desarrollaron actividades en formato virtual entre las que destacaron: “100 poemas, 100 Nerudas”, “memoria anómala”, “arte puertas abiertas”. Mención especial tiene lo desarrollado en el mes de septiembre, actividad con enfoque en rescatar los sabores y tradiciones folclóricas.

## CULTURA EN PANDEMIA

Para la Corporación Cultural de Temuco la experiencia no fue distinta, en relación a las otras unidades municipales, producto la pandemia, fue imperioso decretar la suspensión total de las actividades culturales que estaban programadas y se paralizó el trabajo artístico de sus elencos estables. Comenzó la búsqueda de nuevos caminos, para mantener vigente el objetivo de apostar al crecimiento artístico y fomentar la actividad cultural pese a la Pandemia. Para ello fue necesario contar con material audiovisual que lamentablemente no existía, ya que la programación desarrollada por el Teatro Municipal y la Corporación fue pensada siempre para un público presencial y no contaba con registros audiovisuales de los múltiples espectáculos que dan vida a este centro cultural.

Se buscaron nuevas estrategias para conectar con el público, así surge toda una nueva línea de programación enfocada en la Cultura Digital y la reconexión con el público a través de las redes sociales. Esta medida que buscaba mantener viva el alma de Temuco y La Araucanía, se enfocó en dar un nuevo valor a los artistas regionales y al alicaído sector productivo del arte, donde también se sumó a los técnicos, tramoyas, iluminadores y las empresas de servicio que sustentan el espectáculo. En esta nueva modalidad de trabajo fue fundamental la alianza con la Universidad Autónoma Televisión, socio estratégico de la Corporación Cultural de Temuco, que permitió grabar y transmitir 55 espectáculos de la programación 2020 del Teatro Municipal y sus elencos estables, de los cuales 45 llegaron en vivo hasta los hogares. La iniciativa permitió abrir nuevas oportunidades a un nuevo y numeroso público que se extendió más allá de las fronteras de La Araucanía y el país, gracias al uso de las redes sociales del Teatro, la Municipalidad de Temuco y de UATV.

La suma de estas acciones permitió el logro de cifras históricas para la trayectoria de la Corporación, permitiendo el desarrollo, producción y transmisión de un total 158 actividades artísticas que impactaron directamente a más de 740 mil espectadores. Durante este periodo se patrocinó el desarrollo de 158 actividades artísticas de las cuales 90% se desarrollaron en formato online, incluyendo transmisiones de espectáculos a través de las redes sociales y las señales de televisión. Importante es informar que respecto a este ámbito la Corporación desarrolló un plan de intervención con estrictas medidas de prevención y autocuidado, respetando la distancia social, el uso de mascarillas y la sanitización permanente de los espacios, entre otras múltiples medidas, permitiendo que ninguno de los más de 500 artistas y técnicos que participaron de esta programación se contagiara del COVID.

#### TEATRO MUNICIPAL DE TEMUCO PROGRAMACIÓN ON-LINE

No hay que olvidar que con más de veinte años de trabajo ininterrumpido el año 2020 fue un periodo muy complejo para la programación artística del Teatro Municipal de Temuco. En efecto a mediados del mes de marzo de 2020 se anunciaba la apertura de la programación artística con La Pérgola de las Flores, en una producción con el GAM y el Teatro Municipal de Temuco, a pocas horas de ser anunciada la obra el Teatro Municipal suspendió la puesta en escena y comenzó la devolución de las entradas a un numeroso público. Lo que pudo haber sido un duro golpe para la gestión cultural se convirtió en una gran oportunidad para el Teatro Municipal de Temuco, transformándose en el primer centro cultural en retomar la actividad artística en vivo a nivel nacional.

Bajo el nombre de #TMTenTuCasa esta iniciativa permitió abrir las puertas a la música, la danza y el teatro regional, llevando la cultura directamente a los hogares de Temuco, La Araucanía y por primera vez al mundo. Sin duda el 2020 fue un año de grandes aprendizajes para la producción artística y para el trabajo de los equipos de la Corporación Cultural de Temuco, en medio de la crisis sanitaria el staff supo responder a los grandes desafíos adaptándose a los nuevos formatos y a la creación de contenidos que mantuvieran activa la vida cultural. Esta modalidad también permitió ajustar la programación a celebración o conmemoración de hitos de la tradición cultural de nuestro país, entre ellos, el día del Patrimonio, We Tripantu, Fiestas Patrias, Día del Folclor y el Día de la Música Nacional. Todas estas fechas fueron conmemoradas desde el escenario del Teatro Municipal con espectáculos en vivo, eventos que buscaban destacar la herencia cultural de nuestro país y potenciar el trabajo de los artistas regionales.

Otra fecha relevante, fue la programación especial creada para conmemorar los 250 años del natalicio de Beethoven, donde el TMT reunió a destacadas orquestas nacionales, pianistas y coro, en una programación online que llevó la música clásica directamente a los hogares. La programación ofreció al público 4 conciertos dedicados a la música de Beethoven, resultado del trabajo en red y la colaboración entre el Teatro Municipal de Temuco y su Orquesta Filarmónica, la Orquesta Clásica del Maule y el Coro y Orquesta Sinfónica de la Universidad de La Serena. Una especial mención a la celebración de los 100 años de Gabriela Mistral en Temuco, recordando que en mayo de 1920 el Liceo de Niñas de Temuco recibió a su flamante nueva directora. El mismo establecimiento que hoy lleva con orgullo el nombre de Gabriela Mistral, la poeta, diplomática y pedagoga, que a cien años de su paso por Temuco fue recordada. Con el respeto y admiración profunda que merece la primera mujer iberoamericana en recibir el premio Nobel de Literatura.

La conmemoración del centenario de Gabriela, fue una iniciativa que surgió de los socios de la Corporación Cultural de Temuco y tuvo como protagonista al teatro nacional con la puesta en escena de Mistral Gabriela.

## ELENCOS ESTABLES Y LA EXTENSIÓN DE LA CULTURA

La Corporación Cultural acoge y gestiona la programación artística de los seis estables del Teatro Municipal de Temuco, agrupaciones que representan la excelencia de la música docta, el canto coral y la danza. Aquí se inscriben a nivel profesional la Orquesta Filarmónica de Temuco, además del trabajo formativo que desarrollan el Ballet Folclórico de Temuco, el Ballet Folclórico Infantil de Temuco, el Coro de Niños, la Orquesta Juvenil y el Coro del TMT. De larga trayectoria en la tradición cultural de La Araucanía, estas agrupaciones acogen e más de 300 artistas, pilar estructural de la producción artística de la Corporación Cultural y de la Temporada del TMT. Una de las acciones más relevantes del trabajo que desarrollan estas agrupaciones se enfoca en la posibilidad de distribuir y extender la actividad cultural a localidades con menores oportunidades de acceso a la cultura, pero también como embajadores de la actividad cultural local.

## LOS NUEVOS PÚBLICOS DE LA CULTURA

En pocas semanas fue necesario asumir y aprender los efectos de la era digital en el sector cultural, avanzando en la creación de iniciativas y experiencias digitales, abordando el inmenso potencial de la creación artística, su circulación y especialmente como garantizar el acceso del público a los bienes culturales. Así nació el programa del #TMTenTuCasa, una instancia que le permitió al Teatro Municipal de Temuco llegar directamente a los hogares del público, instalando la cultura regional en el living de las casas a través de múltiples plataformas online. La idea era mantener viva la experiencia del Teatro, llevando la cultura en vivo a los hogares de Temuco y La Araucanía. En este contexto a las pocas semanas de recibir el impacto de la crisis sanitaria en La Araucanía, el TMT firmó una Alianza con UATV que permitió transmitir en vivo diferentes espectáculos, llegando al público en forma gratuita a través de las redes sociales del teatro, canal de YouTube y página la web.

## APOYO AL ARTE REGIONAL

Por ello, la Municipalidad de Temuco, a través de la Comisión Municipal de Cultura, comenzó a buscar alternativas que permitieran aminorar el impacto que generó el COVID-19, en muchos artistas y gestores culturales que vivieron dramáticamente el cierre de los centros culturales, salas de teatro y galerías, además de la suspensión global de las producciones artísticas. Estas medidas que motivaron el aumento del desempleo en el mundo cultural, afectando a múltiples agrupaciones, gestores, músicos, artistas en todas sus expresiones, que se quedaron sin fuente laboral y sin ingresos. Con la finalidad de aportar o contribuir a la reactivación de este medio, la Municipalidad de Temuco a través de la Corporación Cultural de Temuco, creó un concurso de Iniciativas Culturales para la comuna denominado CICTE 2020, una iniciativa que también fue apoyada por el Concejo Municipal de Temuco quienes participaron activamente en la evaluación y selección de los proyectos. Mención especial y un reconocimiento a la labor de la Comisión de Cultura, entidad que patrocinó y gestionó la creación de esta iniciativa.

## LA CULTURA INTERNACIONAL EN TEMUCO

Para la gestión cultural de Temuco y sus programadas destinados a posicionar el nombre de Temuco en el contexto internacional, el inicio del año 2020 estuvo marcado por el impacto del estallido social que vivió el país en 2019 y que llevó en primera instancia a suspender las actividades culturales que convocaban la participación de artistas y agrupaciones extranjeras. La medida adoptada por el Municipio y la Corporación Cultural de Temuco, tuvo un impacto directo en la organización del III Festival Internacional de Danzas Folclóricas de Temuco, Purrún, danzas al sur del mundo y del V



Simposio de Esculturas In Situ. Esta actividad, que se viene desarrollando desde 2018, se ha instalado como una oferta cultural para el verano en Temuco, ofreciendo un espacio de encuentro fraterno donde se representa el patrimonio y la diversidad de distintos escenarios del mundo. En su versión 2020, el festival reunió al grupo Folk Dance Group Svoboda Mengeš de Eslovenia, la Asociación Cultural Identidad de Perú y Corporación Folclórica Amanecer Colombiano del país cafetero, a ellos se sumaron el Ballet Folclórico de Temuco y el Ballet Folclórico Infantil de Temuco, elencos anfitriones del evento.

El aporte que cada año genera la Municipalidad de Temuco para que a través de la Corporación Cultural de Temuco se desarrolle y produzca el Simposio de Esculturas, permite que una gran cantidad de público se beneficie, ya que, tanto en el proceso de creación y construcción de cada una de las obras como en la etapa final de exhibición, el acceso es gratuito y abierto a todo espectador. Este evento comprometió una inversión de 45 millones de pesos, los que son administrados por la Corporación Cultural para el pago de los honorarios de los escultores, traslados, estadías y la producción general del evento.

### GESTIÓN CULTURAL COMUNITARIA

El Espacio Cultural Pircunche es una de las iniciativas más emblemáticas de la gestión cultural comunitaria que desarrolla la Corporación Cultural de Temuco. Desde el año 2016 la Corporación administra y gestiona la Ex escuela José Miguel Carrera, ubicado en el macrosector Costanera del Cautín, donde se han habilitado algunas salas para el uso de organizaciones comunitarias en este caso 9 agrupaciones, las que se reúnen para desarrollar acciones artísticas como el tejido en lana, pintura, danza, artesanía, entre otras.

Destacar también lo realizado para el eclipse solar; principalmente fue una producción que recreó un escenario sobre las terrazas del cerro Ñielol, con música y danza. Todo lo anterior fue transmitido de forma online por las distintas plataformas virtuales y de forma gratuita para toda la comuna y el sur del país, esto fue parte de las distintas iniciativas desarrolladas por la Municipalidad de Temuco, para experimentar el eclipse como una “experiencia única y segura”

### TREN DE LA ARAUCANÍA

El objetivo de esta actividad es contribuir y poner en valor el patrimonio ferroviario generando un producto turístico característico y propio de la comuna por efectos de la Pandemia. Solo se efectuaron 3 viajes, logrando una cobertura de 780 pasajeros, con una inversión cercana de 10 millones 500 mil pesos. Hay que agregar que, por concepto de pasaje, se logró un monto total de \$3.608.000 mil pesos.

### MANTENCIÓN Y REPARACIÓN DEL PATRIMONIO FERROVIARIO

Dicha acción que se encuentra instalada en el accionar del Museo Ferroviario y que, en el transcurso del año, priorizó ciertos aspectos que presentan mayor urgencia. La siguiente tabla informa lo realizado.

Acciones de reparación
Tender de la locomotora 820
Tapizado de butacas coche pasajeros tren T 9001

<b>Restauración de carro de servicio “la casita”</b>
<b>Mantenición de la vía férrea principal N°1</b>
<b>Mantenición locomotora 820</b>
<b>Terminaciones en pintura coche 414, intervención locomotora 429</b>

## DEPARTAMENTO DE CULTURA Y BIBLIOTECAS MUNICIPALES

El nombrado departamento tiene como objetivo central el asegurar el libre acceso a la información y el conocimiento del arte literario, junto con el facilitar el acceso a las fuentes de información tecnológica, sumado a la promoción de actividades culturales en la comuna.

Es en base a esto, y sumado a los lineamientos de acción programática, se desarrollaron diversas actividades. A continuación se nombran las más destacadas.

Nombre de la acción	Descripción	Indicador
<b>Bibliooverano.</b>	Entregar a los usuarios de las bibliotecas municipales recreación formativa y cultural en los meses de enero y febrero.	Asistieron más de 1.000 personas.
<b>Delivery de libros.</b>	Entrega y retiro de libros a domicilio con el objetivo de asegurar la lectura para aquellos que no pueden asistir presencial.	En promedio se prestan 300 libros mensuales a la comunidad.
<b>Biblioteca abierta.</b>	Acción que consiste en intercambiar un libro y dejar otro para otro u otra usuaria, o bien llevar uno y devolverlo, stand ubicado en la plaza Aníbal Pinto.	Funcionamiento todos los días de la semana las 24 horas del día.
<b>Cuentos online biblioteca infantil.</b>	Publicación de cuenta cuentos a través de RRSS dirigidos a niños y niñas.	Se generan aproximadamente más de 5.000 reproducciones mensuales.
<b>Cuentos y poemas en tiempos de poema.</b>	Iniciativa que busco impulsar la creación literaria en medio de la Pandemia a través de cuentos, poemas, relatos, en donde las personas compartieran sus sentimientos y vivencias producidos en Pandemia.	Se recopilaron 21 trabajos inéditos que servirán para dejar un registro de lo vivido en tiempos de Pandemia.
<b>Capsula día del patrimonio</b>	Se realizó una capsula audiovisual presentando la historia de la biblioteca municipal de Temuco desde su creación en mayo de 1922.	Hasta diciembre de 2020 llegó a las 11 mil 400 reproducciones.

## DIRECCIÓN DE TURISMO Y PATRIMONIO

La Dirección de Turismo basa su trabajo y enfoque en los ejes transversales y los respectivos objetivos estratégicos reflejados en el plan de desarrollo turístico denominado Pladetur, el cual tiene un periodo de vigencia desde 2020 a 2024.

El Pladetur está compuesto por 6 ejes transversales, los cuales son:

1. Conciencia turística y participación ciudadana de la comunidad.
2. Inclusión.
3. Cultura y patrimonio.
4. Participación ciudadana en la actividad turística.
5. Desarrollo de productos turísticos a nivel destino.
6. Promoción e incorporación de las TICS al turismo comunal.

En base a los ejes anteriormente nombrados, fue que la dirección de Turismo desarrolló ciertas actividades y acciones en base al lineamiento del fortalecimiento del capital humano para el desarrollo turístico de la comuna. Entre talleres, capacitaciones y seminarios se alcanzó un total de 21 acciones. A continuación se detallan las de mayor relevancia.

Nº	Nombre actividad	Descripción	Participantes
1	Taller de capacitación en “Astroturismo”	Taller que buscaba fortalecer las competencias a nivel de Dirección y personas ligadas al área.	27 personas asociadas a la temática del turismo.
2	Capacitación virtual “Emprender en tiempos de Pandemia”	Actividad enfocada en fortalecer la competitividad en innovación a fin de incorporar nuevas técnicas.	24 personas asociadas al turismo.
3	Taller “Futuro digital”	Capacitación enfocada a facilitar las herramientas relacionadas con el comercio electrónico dirigido hacia emprendedores y Pymes.	
4	Seminario, “Marketing en tiempos de Pandemia”	Introducción al mundo digital con el fin de fortalecer las capacidades técnicas de los emprendedores.	28 personas asociadas al turismo.
5	Seminario taller, “como crear un producto comercial con identidad”	Actividad enfocada en dotar de herramientas, para darle valor agregado a un producto.	27 personas asociadas al rubro del turismo y la gastronomía.
6	Seminario taller: “El comercio electrónico como oportunidad en tiempos de crisis sanitarias”	Actividad centrada en fortalecer el Plan de emergencia económica del gobierno en apoyo a las PYMES.	22 personas asociadas al rubro del turismo.
7	Encuentro nacional de coordinadores municipales de turismo 2020: “Turismo accesible”	Se buscó capacitar a personal municipal en relación al decreto N° 50 sobre ordenanza general de urbanismo y construcciones accesibles.	Participaron 2 funcionarios pertenecientes a la Dirección de Turismo.

8	Taller, "Eclipse en la Araucanía"	La finalidad de este taller fue informar y capacitar sobre el eclipse solar y sus implicancias.	Participaron más de 2.000 personas vía online.
9	Charla, "Como cuidar sus ojos durante el eclipse"	Actividad centrada en entregar información de prevención sobre el eclipse, actividad abierta al público en general.	Se contabilizó la participación de más de 2.000 personas.

## OFICINAS DE INFORMACIÓN TURÍSTICA

La oficina de información turística se encuentra ubicada en la plaza Aníbal Pinto. Importante es indicar que la oficina funcionó hasta el 14 de marzo en aquel lugar. Posteriormente hubo que adecuar su actuar debido a la Pandemia. Durante su tiempo de funcionamiento alcanzó una cobertura de 10.000 personas.

## MATERIAL GRÁFICO

En el transcurso de 2020 se elaboraron distintos tipos de material gráfico de promoción y difusión, que incluyeron: 3.000 rúters de la región de la Araucanía, pendones roller, telas PVC, lunetas publicitarias, panel araña diseñado para la difusión del eclipse 2020, como también más de 2.000 bolsas en material TNT, las que fueron distribuidas por DIDECO, Administración Municipal, Concejales e instituciones públicas y privadas. A lo anterior se suman más de 400 afiches adhesivos con graficas referentes a la difusión sobre protocolos de Covid-19. Estos fueron distribuidos principalmente en locales gastronómicos y la red hotelera de la comuna. En igual forma se entregaron más de 6.000 afiches gráficos y artículos (trípticos, bolsas TNT material Sernatur, artículos promocionales) con la finalidad de promocionar las distintas iniciativas, principalmente enfocadas en difundir informativos relativos al Covid-19, eclipse, iniciativas culturales, emprendimientos locales, deliverys y otros.

Importante destacar lo realizado en Pandemia, en donde se buscó apoyar a los emprendedores y empresarios del sector turístico, gastronómico, servicios hoteleros y otros servicios asociados, mediante el diseño y difusión de las recomendaciones preventivas para el COVID-19 y las "Guías Deliverys". Informar que estas fueron constantemente actualizadas y difundidas por las distintas plataformas digitales (Instagram, Facebook, Web municipal). Se sumó a lo anterior las guías especiales en torno a fechas como: día de la madre, día del niño, día del padre, fiestas patrias y navidad. Al finalizar el año se lograron 18 guías virtuales, contabilizando un público estimativo de más de 25.000 personas.

## PROMOCIÓN Y DIFUSIÓN DE PUBLICIDAD EXTERNA

Otro de los mecanismos que se utilizan para difundir, tienen relación con la publicidad colgada en la página web [www.turismotemuco.cl](http://www.turismotemuco.cl), vía redes sociales, vallas camineras, capsulas promocionales, medios de prensa y revistas (Diario Austral, La Tercera, revista Sky), radios locales, canal nacional TVN Red Araucanía y Canal 2 Autónoma televisión.

## RUTAS TURÍSTICAS

Como un aporte y/o enriquecimiento de la oferta turística cultural de la ciudad, se busca ofrecer al turista las siguientes rutas y/o circuitos durante su estadía en Temuco. Ejemplo de esto son: Ruta Cultural Mapuche, Working Tour, Ruta Huellas

de Pablo Neruda, Rutas de las Picadas Gastronómicas. Frente a la Pandemia, solo se pudo realizar promoción de estas rutas durante los meses de enero, febrero y marzo.

#### Acciones desarrolladas

-*City Tour*: es una actividad abierta y gratuita con previa inscripción, enfocada en la visita guiada de los principales lugares que poseen características históricas, culturales y turísticas de relevancia. Debido a la Pandemia solo se entregó el servicio hasta la primera quincena de marzo, alcanzando un total de 22 City Tour realizados, los que sumaron en total las 532 personas.

-*Conmemoración natalicio poeta Pablo Neruda*: esta actividad cultural busca promover y difundir la vida y obra del poeta Pablo Neruda mediante 4 cápsulas informativas, las cuales son difundidas en Facebook e Instagram, en donde se dan a conocer la llegada del poeta a Temuco y su relación con el mundo ferroviario (estación de ferrocarriles, museo ferroviario), su infancia y entorno (Casa de Neruda, Feria Pinto, Iglesia Corazón de María), Neruda sus primeros amores y su admiración por la naturaleza (Plaza Teodoro Schmidt), para finalmente terminar con sus últimos años en Temuco (Ateneo Literario, Hotel Continental, Cementerio General de Temuco). Las mencionadas actividades fueron realizadas entre junio y julio, con una cobertura de más de 1.500 personas aproximadamente.

-*Taller gastronómico celebración We Tripantü*: actividad que busca a través del rescate culinario, el posicionamiento de la cultura Mapuche, privilegiando sus sabores junto con los productos propios de la zona. El video taller se realizó desde la ruka educativa Ralún Coyán y contó con una cobertura de 1.200 conectados vía online.

-*Evento gastronómico final Liga del Asado*: actividad enmarcada en la celebración de los 139 años de la comuna, la cual principalmente es una feria en donde expositores de los rubros gastronómicos, cerveceros y artesanos comercializan sus preparaciones. Actividad realizada el 01 y 02 de enero y contó con la participación de más de 20.000 asistentes.

-*Desfile de modas Mercado Municipal, Aniversario de Temuco*: Este es un evento que forma parte del programa de aniversario de Temuco, el cual fue realizado en el Museo Nacional Ferroviario Pablo Neruda, y en donde se presentó la colección confeccionada por las y los artesanos del Mercado, privilegiando el trabajo en lana tejida en telar, fieltro y platería. Al evento asistieron aproximadamente 1.800 personas.

-*Celebración día del padre*: para la celebración se realizó un video con clases de cocina a cargo de dos conocidos Chef, que entregaron recetas especiales con un enfoque gourmet y promoviendo la identidad local. Dicha actividad fue subida a las plataformas digitales del municipio, donde alcanzó un universo de más de 6.000 personas.

#### CATASTRO DE ACCESIBILIDAD UNIVERSAL DE SERVICIOS TURÍSTICOS Y DE ATRACTIVOS DE LA COMUNA

Importante es mencionar que una de las acciones desarrollada por la Dirección de Turismo, fue realizar una encuesta sobre accesibilidad universal a 40 servicios de alojamiento turísticos, el cual involucro hoteles, hostales y Apart hoteles. A esto se suma el levantamiento de información referente a 28 atractivos turísticos entre los que se pueden nombrar: cerro Nielol, Plazas de Temuco, feria Pinto, museo nacional Pablo Neruda. Lo anterior se enmarca dentro de los lineamientos y objetivos del PLADECO y Pladetut, junto también con hacer de Temuco una comuna con accesibilidad universal al turismo.

## COORDINACIÓN DEL SECTOR PÚBLICO – PRIVADO

La Dirección de Turismo participa activa y permanentemente en mesas regionales vinculadas al turismo y la cultura, conformada por actores provenientes del sector público (Sernatur, Indap, Conaf, Sercotec, Corfo, Consejo de Cultura, entre otros) y Privadas (empresarios turísticos, gastronómicos, instituciones privadas, universidades, cámaras de comercio, entre otras).

Durante 2020, y producto de la Pandemia, las distintas reuniones se realizaron por plataformas virtuales, pero en los meses anteriores a ésta, entre enero y la quincena de marzo, se realizaron 11 reuniones presenciales, entre las que destacan: Mesa de Trabajo Eclipse 2020, Corporación del Desarrollo Araucanía, Sernameg, Sercotec, Explora Universidad Católica de Temuco, Agrupación de Hortaliceras, entre otras.

En relación a las reuniones virtuales, alcanzaron a ejecutarse 26 reuniones, entre los meses de marzo a diciembre, destacando las enfocadas a la reactivación económica producto de la Pandemia. Ejemplo de lo anteriormente descrito fueron talleres y mesas de trabajo con: Sernameg, Sernatur, Eclipse 2020 en Araucanía, reactivación del Turismo Local, Seremi de Medio Ambiente, AMUCH, Mesa de trabajo Boulevard Avenida Alemania y otras.

## SUBVENCIONES

El Municipio de Temuco considera en su presupuesto municipal anual, el financiar diferentes iniciativas, programas y proyectos que demandan las organizaciones funcionales y territoriales de la comuna, este financiamiento tiene el carácter de subvención y son entregadas de manera anual.

Hay que informar que las subvenciones se otorgan para financiar actividades relacionadas con la cultura, la educación, la capacitación, la asistencia social, el deporte y recreación, el mejoramiento y/o adecuación de infraestructura y cualquier otra relacionada con las funciones municipales.

El marco legal que permite entregar estas subvenciones está respaldado por la Ley N°18.695, Art. 5 letra g) que señala:

“Otorgar subvenciones y aportes para fines específicos a personas Jurídicas de carácter público o privado, sin fines de lucro, que colaboren directamente en el cumplimiento de sus funciones. El Alcalde requerirá el acuerdo del Concejo para entregar Subvenciones que permitan financiar actividades comprendidas entre las Funciones de las municipalidades, a personas jurídicas de carácter público o Privado, sin fines de lucro”.

Las organizaciones e instituciones que solicitan subvención municipal y desarrollan la postulación anual deben cumplir con ciertos criterios que son estipulados en las bases.

- a) Personalidad Jurídica Vigente.
- b) Personas Jurídicas de carácter público o privado, sin fines de lucro.
- c) Que la subvención requerida financie acciones específicas que colaboren directamente a las funciones compartidas que la ley define para la Municipalidad.
- d) Que la subvención sea aplicada dentro del ámbito territorial de la comuna.
- e) Que no existan por parte de la organización, subvenciones pendientes de rendir al momento de la aprobación.

f) Que la institución receptora se encuentre inscrita en registro comunal de instituciones receptoras de fondos públicos y en el registro nacional.

Posterior a la aprobación de la subvención la organización suscribe un convenio de recepción de los recursos donde se indica específicamente el gasto autorizado, junto con las responsabilidades y obligaciones.

A continuación, se detallan las subvenciones entregadas en el año 2020 que ascendieron a 43 subvenciones.

	Institución	Objetivo de la transferencia	Monto en pesos
1	Grupo Guías y Scouts San Francisco	Apoyo al desarrollo proyectos comunitarios coordinados con Dirección de aseo y apoyo jornada de capacitación y coordinación jóvenes de la comuna a través del arriendo de buses de traslado.	5.000.000
2	Club Deportivo Araucanía Downhill Team	Proyectos deportivos a través de traslados, alojamiento, alimentación, adquisición de vestuario, inscripción y pagos de medios de elevación para los integrantes del club	1.100.000
3	Club Deportivo AB Temuco	Traslado equipo de Basquetbol, desarrollo actividades formativas con alumnos escuelas deportivas y del sistema municipal	25.000.000
4	Centro de hijos y Amigos de Magallanes residentes en Temuco	Traslado delegación a Punta Arenas para desarrollo actividad de intercambio cultural,	2.500.000
5	Club Social Cultural y Deportivo los Históricos sin Frontera	Apoyo traslado delegación a Santiago para apoyo en eventual ascenso de Deportes Temuco a primera división.	3.000.000
6	Corporación Municipal de Deportes y Recreación de Temuco	El objetivo de esta subvención es financiar la instalación de pantallas gigantes en Estadio municipal para transmitir en forma gratuita partido final por eventual ascenso Deportes Temuco a primera división.	2.200.000
7	Corporación Municipal para el desarrollo Cultural de Temuco	El objetivo de esta subvención es financiar la producción artística año 2020, honorarios elencos estables, remuneraciones personal y desarrollo de talleres artísticos.	600.000.000
8	Cuerpo de Bomberos de Temuco	Adquisición material de mantención vehículos, uniformes de protección, elementos de trabajo, combustible y otros gastos de operación	100.000.000
9	Corporación Municipal de Deportes y Recreación de Temuco	El objetivo de esta subvención es financiar el correcto funcionamiento de la Corporación para el año 2019 incluye gasto	230.000.000

		de operación, y funcionamiento de remuneraciones y honorarios	
10	Club de Ajedrez Torres del Ñielol Temuco	Estadía de jueces, árbitros y materiales para desarrollo de Campeonato de Ajedrez	2.790.000
11	Agrupación Social y Cultural Green Cross Histórico	Transporte, estadía y cena deportistas participantes en partido entre Club Green Cross y Asociación de Viejos Tercios.	5.066.000
12	Corporación Municipal para el desarrollo Cultural de Temuco	Desarrollo simposium de la madera. Incluye honorarios, materiales, alojamiento, alimentación y elementos de publicidad y difusión.	45.000.000
13	AGRUPACION DE ARTESANOS MERCADO MUNICIPAL	Asumir parcialmente los gastos de arriendo de terreno en que se encuentra instalada carpa donde funcionan transitoriamente Artesanos ex Mercado Municipal. El valor corresponde aproximadamente al 50% del valor anual	51.000.000
14	CLUB DEPORTIVO VIEJOS TERCIOS AMPLIACION LAS QUILAS POR	Subsidiar la adquisición de vestuario e implementación deportiva a club representante de Temuco y campeón Liga de Viejos Tercios	1.800.000
15	COMUNIDAD INDIGENA JUAN DIEGO QUIDEL	Aporte para obras de electrificación rural en comunidad Juan Diego Quidel en Sector Monteverde beneficiando 28 familias sin energía eléctrica.	4.000.000
16	CLUB ATLETICO PHOENIX TEMUCO	Subsidiar la adquisición de pasajes, alojamiento, alimentación e hidratación de deportistas que representando a Temuco, participan en campeonatos nacionales federados y clasificatorios a campeonatos internacionales.	4.000.000
17	JUNTA DE VECINOS 36 ESTADIO	Aporte para la adquisición de mobiliario y reparación techumbre de la sede del sector con el propósito de fortalecer el rol comunitario de este espacio.	3.200.000
18	Cuerpo De Bomberos De Temuco	Apoyar el Cuerpo de Bomberos de Temuco para el financiamiento de material rodante de las distintas Compañías de Temuco gastos de operación, reparaciones, combustible y adquisición de otros elementos utilizados en labor bomberil.	100.000.000



19	Fundación María Ayuda-Filial Temuco	Apoyar parte del funcionamiento del Hogar de Madres Adolescentes en Temuco con un aporte específico consistente en alimentación, Gastos Básicos y calefacción.	10.000.000
20	Grupo De Acción Social Del Adulto Mayor Refugio ADULAM	compra de alimentos, pañales y artículos de aseo	2.500.000
21	Hogar De San Vicente De Paul	compra de alimentos, pañales y artículos de aseo, para el funcionamiento del hogar San Vicente de Paul Temuco	7.500.000
22	Congregación de las Hermanitas de los Ancianos Desamparados	compra de alimentos, pañales y artículos de aseo, para el funcionamiento del hogar	20.000.000
23	Corporación Hogar De Ancianos Edén	Apoyar y fortalecer el desarrollo de las actividades de los residentes del hogar de ancianos.	3.500.000
24	Agrupación Social Jóvenes de Blanco	Comedor solidario para Adulto Mayor se apoya en la habilitación del comedor para mejorar las condiciones de atención para adultos del sector con vajilla, cacerolas, fondos, mesones y otros elementos de implementación en la cocina.	2.100.000
25	Organización No Gubernamental De Desarrollo Corporación De Educación Y Salud Para El Síndrome De Down.	Uso de tecnología para realizar sesiones de estimulación temprano de DOWN. Se apoya específicamente en arriendo de Sede, Honorarios por sesiones estimulación profesionales Kinesiólogo, Fonoaudiólogo, Educadora y Terapeuta Ocupacional	12.000.000
26	Junta de Vecinos Villa Austral	Proteger Sede Social y disminuir el riesgo de robo de alimentos y bienes obtenidos por proyectos culturales que se encuentran al interior de la Sede.	600.000
27	Fundación De Beneficencia Hogar De Cristo.	Apoyar funcionamiento hospedería varones de Temuco específicamente para la adquisición de Pellet y compra de materiales de Aseo e insumos operación lavandería.	12.000.000
28	Deportivo Kolbe Hockey Club	Arriendo de canchas, Honorarios cuerpo técnico, Implementación deportiva	3.000.000

29	Universidad de la Frontera.	Promover acciones de sustentabilidad Medio Ambiental hacia la comunidad con el desarrollo de talleres asociados a temas de reciclaje, Biodiversidad, uso de agua, promoción de transporte no motorizado entre otro.	2.200.000
30	Corporación de Ayuda a Personas Ciegas Bartimeo	Apoyar el funcionamiento de la organización manteniendo el local que hoy día poseen en arriendo y que les permite desarrollar eventualmente reuniones de coordinación con parte de los integrantes de la Corporación.	2.500.000
31	Unión Comunal De Clubes De Adultos Mayores De Temuco	El objetivo de la subvención es financiar elementos de protección personal para entregar a participante en las actividades desarrolladas por los clubes de adulto mayor	2.000.000
32	Grupo De Ayuda A Niños Con Fisura Labiopalatina De Temuco Ganfit	El objetivo de esta subvención es apoyar el tratamiento de niños portadores de fisuras labiopalatinas y sus familias	2.500.000
33	Asociación De Empleados Municipales De La Educación Temuco	Brindar un servicio de bienestar acorde a las necesidades actuales con atención oportuna y útil a los socios	3.000.000
34	Grupo De Ayuda A Niños Con Malformación Ano Rectal Ganmar	El objetivo de esta subvención es apoyar a las familias y niños nacidos con Malformación Ano Rectal devolviendo la dignidad y la integración escolar y social para insertarse en la sociedad	4.500.000
35	Voluntarias De Hospital Damas De Rojo	El objetivo de esta subvención es asistir al enfermo que se encuentre hospitalizado o atención ambulatoria	3.000.000
36	Corporación De Ayuda Al Niño Quemado COANIQUEM	El objetivo de esta subvención es lograr la rehabilitación integral tanto física como psicológica de los niños y sus familias que han sufrido accidentes de quemaduras en la comuna de Temuco	2.000.000
37	Fundación Inclusión Araucanía	Apoyar el desarrollo de un concurso inclusivo "Miradas de la cosmovisión mapuche, inclusión y eclipse en la Araucanía", específicamente se propone aportar para la adquisición de parte de los premios de dicho concurso.	320.000

38	Sociedad Pro Ayuda Del Niño Lisiado	Apoyar la confección de corsé para pacientes con diagnóstico de escoliosis secundaria a enfermedades neuromusculares que se atienden en Instituto Teletón Temuco	5.000.000
39	Consejo Local De Deportes Temuco	Apoyar la capacidad de conexión del Consejo Local con las Instituciones participantes a través de elementos de conexión como Computador, pago de consumos básicos de la oficina y capacitación online que puedan ser generadas por esta organización	2.500.000
40	Agrupación De Jubilados Municipales De Temuco	El objetivo de esta subvención es entregar bienestar a sus asociados y núcleo familiar directo para mantener una mejor calidad de vida	3.000.000
41	AB Temuco	El objetivo de la subvención es apoyar la preparación del club deportivo para su eventual retorno a las competencias de basquetbol nacional	5.000.000
42	Corporación Cultural	Provisión e iluminación para ser instaladas en arboles de la plaza Aníbal Pinto, provisión e instalación de 250 posteras tipo adornos navideños en distintas calles de la ciudad	50.000.000
43	Antumawida	El objetivo de la subvención es apoyar biopsicosocial mente a socios de la organización PVVIH de escasos recursos	2.000.000

## ÁMBITO ECONÓMICO PRODUCTIVO

Este ámbito corresponde a materias de interés en términos productivos y de generación de ingresos, empleabilidad, diversificación productiva, entre otras materias.

En este caso en particular, la Unidad de desarrollo Local y los programas de PRODER y PRODESAL, son programas vinculados al sector urbano y rural, desarrollando iniciativas de apoyo y fomentando las oportunidades de emprendimiento y entregando capacidades técnicas en el manejo de su producción.

La Dirección de desarrollo rural de la Municipalidad coordina y agrupa los diversos programas socio - productivos que operan en el territorio rural de la comuna. Dicha coordinación tiene como fin brindar a las familias del sector rural apoyo permanente a sus necesidades en la labor productiva, social y de infraestructura comunitaria.

La Dirección agrupa los siguientes programas:

- a) Programa Social de Desarrollo Rural - PRODER
- b) Programa Desarrollo Territorial Indígena – PDTI
- c) Distribución Agua Potable Rural

### PROGRAMA DESARROLLO RURAL PRODER

Como objetivo central, busca promover el desarrollo productivo de la pequeña agricultura familiar campesina, en armonía con los recursos naturales y la protección del medio ambiente, además de vincular a las familias con los distintos departamentos del Municipio para que estos reciban asesorías y/o ayudas y estén en conocimiento de los distintos programas municipales, con el objetivo de mejorar las condiciones sociales de la comunidad. Cabe señalar que este es un programa que cuenta con financiamiento municipal que asciende a los \$ 143.500.000 millones de pesos. Durante 2020, si bien se vio afectado por la pandemia, buscó generar acciones que a continuación se detallan:

Acciones Desarrolladas:

N°	Actividad	Descripción	Cobertura/Resultados
1	Asistencia técnica	Se generan visitas técnicas individuales al predio de cada usuario PRODER, donde se realizan recomendaciones técnicas.	<b>Se trataron 8.582 animales de un total de 768 visitas técnicas, entre los meses de enero a diciembre de 2020.</b>
2	Programa de sanidad animal	Programa enfocado en mejorar la sanidad de la masa animal (bovinos, ovinos, porcinos y equinos) de los agricultores pertenecientes al programa PRODER	<b>Fueron tratados 4.139 animales en 48 operativos realizados entre los meses de enero a diciembre de 2020.</b>

<b>3</b>	Muestra campesina Mapuche	Esta es una actividad en donde los pequeños agricultores pertenecientes al PRODER, exponen y comercializan sus productos. Producto de la Pandemia y los efectos negativos en la economía, se realizaron muestras semanales entre los meses de julio a octubre de 2020, con la finalidad de generar una medida paliativa.	Se generaron 12 actividades con aproximadamente 200 visitas en cada muestra.
<b>4</b>	Postulación a proyectos	Vinculado a las organizaciones rurales, en donde reciben orientación técnica a los distintos fondos concursables, como por ejemplo: Fosis, Gobierno Regional, Municipal, entre otras.	La cobertura alcanzó un total de 184 agricultores, y un total de \$61.854.645 millones, adjudicados en proyectos asociativos.

#### PROGRAMA DESARROLLO TERRITORIAL INDÍGENA – PDTI

El programa de Desarrollo Territorial Indígena, busca entregar asesoría técnica para mejorar los niveles productivos y la comercialización de los productos de la agricultura familiar campesina de comunidades indígenas.

Entre sus lineamientos de acción programática se encuentran:

- Fomentar la optimización de los sistemas productivos existentes, mejorando la calidad y cantidad del aporte de la actividad agrícola en sus estrategias de ahorro de egresos o generación de ingresos, aprovechando sus potencialidades.
- Apoyar la creación de nuevos emprendimientos entre los productores (as) que tengan condiciones y ostenten actitudes emprendedoras, facilitando su tránsito a la competitividad en los mercados más exigentes.
- Facilitar el acceso a financiamiento reembolsable y no reembolsable, intra y extra INDAP, acordes a sus características productivas, forma y mercados a los que se articulan.

Acciones Desarrolladas:

N°	Actividad	Descripción	Cobertura / Montos \$
<b>1</b>	Postulación capital de operación	Es un fondo de apoyo destinado a los usuarios del programa.	<b>1.193 agricultores por un monto de \$280.490.135 millones.</b>
<b>2</b>	Postulación Proyectos de inversión	Proyecto adjudicado correspondiente a la adquisición de motocultivadores, cobertizos ovinos, bodegas, gallineros, cercos, etc.	<b>108 agricultores por un monto de \$75.937.853 millones de pesos.</b>

3	Visitas técnicas	Se refiere a las visitas individuales realizadas al predio de cada usuario de PDTI, en donde se realizan recomendaciones de carácter técnico.	Las visitas alcanzaron a los <b>1.205 usuarios PDTI</b>
4	Reuniones grupales	Esta actividad consta de reuniones mensuales o bimensuales con cada grupo de los distintos subterritorios, poseen un enfoque informativo y de capacitación.	<b>Durante 2020 se realizaron 298 reuniones alcanzando los 3.576 participantes</b>
5	Operativos veterinarios	Actividad que tiene por finalidad realizar 2 operativos veterinarios al año inoculando antiparasitarios y vitaminas a bovinos, ovinos, equinos y cerdos.	<b>Sumando ambos operativos, se alcanzó una cobertura de 5.334 animales.</b>
6	Capacitaciones	Acciones enmarcadas dentro de los distintos rubros con que trabaja la unidad operativa	<b>Se ejecutaron 7 capacitaciones alcanzando los 282 participantes.</b>
7	Postulación proyectos FONDECOV	El FONDECOV fondo destinado a la participación ciudadana fundado en los principios de la Ley 20.500 para el fortalecimiento de las organizaciones comunitarias.	<b>Se adjudicaron 11 proyectos por un total de \$33.643.728 millones de pesos.</b>
8	Proyectos S.I.R.S.D-S (sistema de recuperación de suelos degradados)	Este proyecto tiene como finalidad incentivar la recuperación de suelos degradados.	<b>Se realizaron 52 planes de manejo por un monto total de \$21.866.661 millones de pesos.</b>
9	Proyecto de praderas suplementarias	Este proyecto tiene como objetivo, suplementar una bonificación por media hectárea establecida.	<b>Durante 2020 alcanzó las 37,6 hás de praderas suplementarias.</b>
10	Proyecto de inversión Plan impulso	Proyecto enfocado para implementar huertos frutales menores y mayores.	<b>5 proyectos adjudicados alcanzando los \$20.0000.000 de pesos.</b>
11	Proyecto FOSIS “yo emprendo”	La finalidad de este proyecto es potenciar el autoconsumo para que los usuarios aumenten sus ingresos.	<b>6 agricultores beneficiados por un monto de \$3.000.000 de pesos.</b>
12	Proyecto mujeres CONADI	Proyecto que beneficia a mujeres en la implementación del rubro de las hortalizas.	<b>Una agricultora beneficiada por un monto de \$5.000.000 de pesos.</b>
13	Proyecto habilitación de predios CONADI	Este proyecto tiene como objetivo principal mejorar los predios obtenidos por subsidios de CONADI	<b>Un proyecto adjudicado por un monto de \$6.500.000 de pesos.</b>

Es importante señalar que la ejecución del programa PDTI, INDAP-CONADI es posible gracias a los aportes de dichos organismos sumados a lo aportado por el municipio. En un desglose general, INDAP aporta \$438.663.716 millones, que incluyen el pago de honorarios, equipos de extensión, mesas de coordinación, acciones formativas, entre otros, sumando lo que aporta el municipio que alcanza a la cifra de \$44.060.000 millones de pesos durante 2020.

#### PROGRAMA DISTRIBUCIÓN DE AGUA POTABLE SECTOR RURAL

El tercer programa que ejecuta la Dirección de Desarrollo Rural, es la distribución de agua potable rural, la cual tiene como objetivo principal gestionar y administrar la entrega de agua potable en las comunidades indígenas de sectores peri urbanos y rurales de la comuna, esto con la finalidad de paliar el déficit hídrico que posee Temuco en estos territorios.

Línea de Acción N° 1: Distribución de agua potable a familias del sector rural.

<b>Sujetos de atención</b>	:	<b>Familias rurales.</b>
<b>Cobertura</b>	:	2.582 familias. 8.299 personas
<b>Mes en que se ejecutó</b>	:	enero a diciembre de 2020.
<b>Breve descripción</b>	:	Familias del sector rural se abastecen de agua potable a través de la distribución- entrega por camiones aljibes; una vez a la semana; rutas programadas semanalmente. De no ocurrir cambios meteorológicos significativos, la situación derivara en un incremento del número de familias que están con sus fuentes de abastecimientos en situación crítica, por lo que la única solución de abastecimiento es por este medio.

Las 2.582 familias, que en total suman 8.299 personas, consumen 2.904.650 litros semanales en base a la normativa existente de 50 litros diarios por persona. Hay que sumar a esto el Centro de Salud Municipal Boyeco Collimallín, Tromén Alto y Mollulco, las escuelas básicas municipales del sector rural que ascienden a seis, las cuales son abastecidas con camiones aljibes municipales propios y arrendados.

<b>Sujetos de atención</b>	:	<b>Familias rurales</b>
<b>Cobertura</b>	:	Se dispone de 22 camiones estables durante el año, sumando 2 camiones arrendados por la intendencia para reforzar el abastecimiento de 2 APR en época estival.
<b>Mes en que se ejecutó</b>	:	Enero a diciembre 2020.

<b>Breve descripción</b>	:	Camiones aljibes a fin de paliar el déficit hídrico de la comuna, de acuerdo a siguiente cuadro:
--------------------------	---	--

<i>Camiones Propios Municipales</i>	<i>Camiones Arrendados Municipales</i>	<i>Camiones Gobernación</i>
<b>02</b>	<b>04</b>	<b>16</b>

Línea de Acción N° 3 Puntos de carga agua potable: Lugar donde la totalidad de los camiones aljibes se abastecen de agua potable.

<b>Sujetos de atención</b>	:	<b>Familias rurales.</b>
<b>Cobertura</b>	:	02 pilones de carga de agua.
<b>Mes en que se ejecutó</b>	:	Enero a diciembre 2020.
<b>Breve descripción</b>	:	Programa cuenta con un punto de carga donde se abastecen los camiones aljibes, tanto municipales propios, arrendados y ONEMI.

El Punto de carga se encuentra ubicado en el macrosector de Pedro de Valdivia, específicamente en avenida Colón. Durante 2020, el consumo total de metros cúbicos alcanzó los 147.603 (m3). Hay que destacar que el funcionamiento de este programa es gracias al presupuesto municipal por un total de \$301.000.000 millones de pesos, que incluye los honorarios, combustible, consumo de agua, mantención y arriendo de vehículos, entre otros.

Como punto importante a destacar, durante el año 2020 se logró obtener resolución sanitaria para el sistema de reparto de agua a través de camiones aljibes, convirtiendo a Temuco en la primera comuna en la región en poseer dicha resolución para este ámbito de acción.

#### PROGRAMA DESARROLLO LOCAL PEQUEÑOS EMPRENDEDORES

Este programa tiene como objetivo central el desarrollar y fortalecer el potencial empresarial y económico de los diferentes usuarios y usuarias acogidas al programa, informando y orientando sobre acciones e instrumentos para la generación de nuevos emprendimientos,

Durante 2020, y ajustándose a lo vivido en pandemia, el programa se ajustó y buscó desarrollar acciones adecuándose al nuevo escenario, fue así como se desarrollaron capacitaciones para el fomento al emprendimiento, en técnicas de corte y confección textil, carpintería y elaboración de muebles en pallet sumado a un curso de capacitación online en marketing digital. Las tres capacitaciones sumaron un total de 24 usuarios.



Paralelamente se realizaron capacitaciones en temáticas específicas en cuanto a formalización y resolución sanitaria, abarcando 184 usuarias/os del programa.

Importante es destacar que mediante la asesoría y el acompañamiento, se logró concretar la adjudicación de ciertos fondos públicos concursables (Sernameg, Sercotec, Agencia Regional, Municipal) en formato grupal y como persona natural. A modo de síntesis, fueron 9 agrupaciones beneficiadas, alcanzando un total de \$ 81.000.000 millones de pesos en total. Por la línea de personas naturales se logró beneficiar a 18 personas, por un total de \$ 22.000.000 millones de pesos. No menor es indicar que esto fue un esfuerzo combinado para de alguna forma poder ser un paliativo en tiempos de Pandemia.

#### Otros antecedentes

Durante 2020 se realizaron distintas ferias de apoyo a emprendedores y artesanos de la comuna con la finalidad de reactivar la economía local producto de la Pandemia y las cuarentenas comunales. Estas se realizaron en espacios públicos, entre las cuales se destacan la Feria Internacional, Expo Flores y Chocolates, Feria del Estudiante, Expo Emprendedor, Expo Navidad, como también las desarrolladas en alianza con privados. El total de todas estas iniciativas logró beneficiar a 523 personas de la comuna.

Todo lo anteriormente descrito del programa es posible ejecutarlo gracias al presupuesto municipal, más los equipos de trabajo y sumado a las y los usuarios del programa.

### PROGRAMA DE CAPACITACIÓN E INSERCIÓN LABORAL OMIL

Este programa que ejecuta la unidad de desarrollo local UDEL, busca generar la intermediación entre la oferta de vacantes laborales y la demanda de personas que se encuentran cesantes, promoviendo y gestionando procesos permanentes de habilitación laboral, capacitando en oficios que mejoren las competencias de las personas inscritas, junto con fortalecer y crear nuevas redes de contacto y cooperación con empresas locales con la finalidad de disminuir los niveles de cesantía presentes en la comuna.

El programa funciona con tres grandes lineamientos, los cuales sirven como ejes de trabajo. En primer lugar, habilitación laboral, la cual en forma general busca nivelar competencias de los usuarios. Como segunda línea se encuentran las capacitaciones en oficio, que buscan capacitar en oficios detectados de acuerdo a la oferta y demanda laboral. El tercer lineamiento tiene relación con la inserción laboral estándar e inclusiva, tomando como referencia la ley N° 21.015, que hace alusión a la inclusión laboral para personas con discapacidad. Dicho lineamiento va de la mano con la estrategia de desarrollo local inclusiva (EDLI), donde principalmente se busca generar un proceso exponencial de inclusión social de las personas con discapacidad (PCD) y fomentar el desarrollo local inclusivo desde una perspectiva integral, apoyando reorientando y profundizando las políticas públicas.

A continuación, se presenta una tabla con las actividades e indicadores de mayor relevancia desarrollados durante 2020.

#### Acciones desarrolladas

N°	Nombre	Descripción	Cobertura
1	Inscripción y derivación laboral estándar.	Actividad enfocada a sistematizar información de los usuarios que se encuentran en situación de cesantía según interés y ocupación que desempeñan.	Alcanzó las 2.339 personas inscritas

2	Inscripción y derivación laboral inclusiva (PeSD, personas en situación de discapacidad)	Proceso en el cual son inscritas las personas en situación de discapacidad que se encuentran cesantes son tomadas en consideración sus competencias y preferencias para ser derivados.	87 personas inscritas y evaluadas, y 13 personas colocadas.
3	Capacitación en oficios	Actividad enfocada en entregar formación competencia y habilidades a los usuarios de la OMIL en distintos ámbitos.	Durante 2020 fue una de las actividades que no se pudo realizar producto de la Pandemia.
4	Diagnóstico psicolaboral	Acción que busca diagnosticar las habilidades de los usuarios inscritos en la OMIL.	51 personas evaluadas
5	Talleres de apresto y habilitación laboral	Instancia de capacitación en donde los usuarios adquieren herramientas referentes a la entrevista laboral, procesos de selección además del uso de la bolsa nacional de empleo.	81 beneficiarios
6	Activación de seguro de cesantía solidario	Actividad mediante la cual el usuario se valida en la plataforma BNE, lo cual le permitirá acceder al seguro de cesantía solidario.	508 beneficiarios
7	Visitas a empresas	Esta actividad corresponde a la articulación y fortalecimiento de redes con distintas empresas.	Se contactaron 157 empresas, permitiendo gestionar 430 cupos laborales.
8	Ferias laborales	Estas ferias buscan fortalecer la gestión de intermediación laboral de la OMIL como plataforma de servicios asociados al ámbito del empleo.	Por Pandemia se realizó una feria laboral online organizada por Sence, también fue desarrollado un encuentro empresarial por la red centro costa en donde participaron 40 empresas de la región.

#### Otros antecedentes

El Programa de Fortalecimiento OMIL forma parte de una iniciativa del Servicio Nacional de Capacitación y Empleo (SENCE). El objetivo principal de este convenio es promover el desarrollo de un sistema de intermediación colaborativo a través de una oferta coordinada de servicios de calidad acorde a trayectorias laborales de las personas y a los desafíos productivos de las empresas, de acuerdo a las necesidades de desarrollo local. Durante 2020 se realizaron más de 4.000 gestiones que incluyeron derivaciones, orientaciones laborales, colocaciones, entre otras.

#### PROGRAMA DE INVERSIÓN A LA COMUNIDAD (INTENDENCIA)

Este programa otorga empleos de media jornada a personas previamente inscritas en la OMIL, por un tiempo de 6 meses, y va enfocado a personas que se encuentren cesantes, en situación de pobreza o alta vulnerabilidad, y que además posean una baja escolaridad. El programa busca dar una oportunidad de trabajo en instituciones públicas desarrollando distintas labores. Es importante indicar que los usuarios a lo largo de los últimos 4 años se mantienen y alcanzan los 70 beneficiarios.

## PROGRAMA MUJER TRABAJADORA Y JEFA DE HOGAR

El principal objetivo que busca este programa es desarrollar y fortalecer a las mujeres trabajadoras y jefas de hogar potenciando y fortaleciendo las capacidades técnicas de estas, para lograr que se inserten al mundo del trabajo remunerado y el emprendimiento, con la finalidad de mejorar su calidad de vida y la de sus familias.

El programa cuenta con dos líneas de trabajo dependiente e independiente, y una que es transversal, la cual está compuesta por salud, educación, cuidado infantil y alfabetización digital.

A continuación, se detallan las principales acciones desarrolladas:

## Otros Antecedentes

N°	DESCRIPCIÓN	COBERTURA
1	Lanzamiento del Programa en la cual se dio la bienvenida a las mujeres participantes para el año 2020	200 mujeres
2	Se realizó una jornada de información laboral en modo online con el apoyo del observatorio laboral de la universidad de la Frontera	60 mujeres
3	Realización de taller de formación laboral, el cual es requisito obligatorio para la participación en el programa, acordando previamente horarios que acomoden a las usuarias.	200 mujeres
4	Talleres de computación online en conjunto con Biblioredes, dentro de los talleres se destacan; alfabetización digital, Word, Excel, Publisher, huertos urbanos, inglés básico e intermedio, comunicación efectiva, lenguaje de señas, gestión de la creatividad y la innovación.	70 mujeres
5	Capacitación para la postulación de mujeres a fondos de proyectos productivos en FOSIS, CONADI y SERNAMEG, logrando la adjudicación de 15 proyectos.	60 mujeres
6	Se realizaron capacitaciones en distintos oficios como por ejemplo: corte y confección, masajes capilares y peluquería, comercio digital, repostería y decoración de tortas.	70 mujeres
7	Actividad orientada a la intermediación laboral de las mujeres participantes del programa	20 mujeres

Dada la situación vivida por la Pandemia el programa no logró ejecutar actividades tales como: gira técnica, encuentro comunal, lanzamiento del programa y algunos talleres. Las líneas de cuidado infantil y atención dental también fueron suspendidas. No obstante, se proyecta que durante los meses de enero y febrero de 2021 este abrirá su etapa de inscripción de beneficiarias y se espera comenzar a implementar en marzo del año 2021.

Para el funcionamiento del programa y la ejecución de sus acciones, se cuenta con un financiamiento mixto, donde el municipio realiza un aporte de \$24.373.000 millones y el SERNAMEG aporta \$ 18.753.020 millones de pesos.

### PROGRAMA MUJER Y MICRO-EMPRENDIMIENTO

El objetivo principal de este programa es fomentar e incentivar el emprendimiento en mujeres en situación de vulnerabilidad social, otorgándoles un servicio productivo completo que contempla una base motivacional y de emprendimiento, servicios de capacitación con entrega de materiales y actividades complementarias de apoyo, potenciando así sus proyectos, ampliando sus oportunidades y mejorando su calidad de vida y la de sus familias, beneficiando un universo aproximado de 80 mujeres pertenecientes a los diferentes macro sectores de la comuna de Temuco.

El siguiente cuadro, informa las principales actividades realizadas.

N°	Actividad	Descripción	Cobertura
1	Capacitación en comercio digital	Actividad orientada al apoyo de emprendimientos formalmente constituidos, en donde se entregó asesoría y capacitación vía online.	15 usuarias.
2	Expo emprendedoras	Se realizó dicha actividad con el objetivo de fortalecer los espacios de exposición y comercialización de productos elaborados por emprendedoras de la comuna	Usuarias del programa.
3	Postulaciones guiadas	En el marco del programa se orienta capacita y se hace seguimiento a las usuarias en este caso en la postulación a diversos fondos concursables, obteniendo 14 proyectos adjudicados, por un total de \$28.000.000 de pesos.	Usuarias del programa.

Para el funcionamiento de este programa y las actividades desarrolladas durante el año en curso se contó con un presupuesto municipal de \$ 70.186.716 millones de pesos.

## ÁMBITO TERRITORIAL

---

Este ámbito aborda la calidad de vida de los habitantes de la comuna, teniendo en cuenta las diferentes dimensiones del territorio, el espacio urbano y rural, junto con los elementos que lo componen.

Existe, en el ejercicio de la gestión municipal, una permanente prestación de servicios a la comunidad en general, que particularmente se traduce en una importante inversión del presupuesto municipal destinado a la mantención de espacios y vías de uso público, que permiten el buen funcionamiento de la ciudad.

A continuación, se presentan los avances obtenidos durante el año 2020 de los servicios a la comunidad de los ámbitos de las direcciones de Medio Ambiente, Aseo, Ornato, Alumbrado Público y Tránsito.

### SERVICIO DE ASEO DOMICILIARIO Y EXTRACCIÓN DE MICROBASURALES

El Departamento de Aseo ejecuta la prestación de servicios a la comunidad relacionados con la recolección de residuos domiciliarios, extracción de microbasurales, chatarra y corte de pastizales. Todas estas acciones tienen el fin de prestar un servicio directo a la comunidad y mantener el aseo de la ciudad y el correcto uso del espacio público.

De las acciones desarrolladas:

La recolección de basura domiciliaria, se realiza bajo una modalidad diferida de tres veces por semana en los distintos macrosectores, excepto en el sector centro y Avenida Alemania, cuya frecuencia es de lunes a sábado. Finalmente, la basura es trasladada al relleno sanitario de Laguna Verde en la comuna de Los Ángeles. En el período de enero a diciembre se trasladó al recinto un total de 96.631,94 toneladas.

En relación a la extracción de microbasurales, este corresponde a un programa diario, desde enero a diciembre de 2020, donde se realizaron 653 viajes equivalentes a 7.170,11 toneladas, los cuales finalmente son trasladadas al relleno sanitario de Laguna Verde. Importante es señalar que desde el mes de octubre se suscribe un contrato denominado Servicio de Disposición de Residuos Sólidos Inertes con la Empresa de Servicios Mecanizados Aseo y Roces Ltda. Desde esa fecha se retiraron 16.679 M3 de basura.

Cabe destacar que el Departamento de Aseo cuenta con un catastro en formato de Sistema de Información Geográfica de localización de microbasurales, que permite identificar principalmente la localización, volumen y tipología de los residuos, de tal forma de generar un control y estadística anual atingente a estos microbasurales.

El Servicio de provisión de bateas y contenedores metálicos en Temuco, funciona mediante solicitud de las organizaciones comunitarias. Importante es destacar que este servicio es gratuito para la comunidad. Durante 2020 se realizó la instalación de 2.638 bateas y/o contenedores metálicos.

Barrido de calles, se realiza por medio de contratos externos a empresa, y considera una extensión de 1.353 kilómetros lineales, totalizando 10.373 km lineales/mensuales. Acotar que dentro de esta misma línea hay un contrato vigente referente al lavado de aceras del centro de Temuco, que incluye 9.450,8 M2.

## MANTENCIÓN DE ÁREAS VERDES

El Departamento de Ornato desarrolla diversas acciones tendientes a asegurar el buen estado de las áreas verdes de la ciudad, tales como riegos, corte de césped, aseo, poda, plantación, reposición de especies vegetales y cuidado del mobiliario.

Respecto de estas áreas verdes, el Depto. de Ornato realizó la mantención a un total promedio mensual de 1.942.325 M2, de los cuales 1.908.631 M2 se realizan de forma externalizada, y los restantes 33.694 M2 son mantenidos de forma directa por el municipio.

Otras acciones desarrolladas desde el departamento de Ornato son:

- a) Plan anual de poda de árboles
- b) Instalación de protectores
- c) Entrega y plantación de árboles
- d) Construcción de juegos infantiles
- e) Producción vivero municipal

De las acciones desarrolladas:

## PLAN ANUAL DE PODA DE ÁRBOLES

A diferencia de años anteriores, producto de la Pandemia, la poda y tala de árboles estuvo a cargo completamente por el Departamento de Ornato. Al respecto, es importante señalar que, a lo menos por 45 días, no se realizaron trabajos en terreno en el marco de la primera cuarentena en la comuna, mermando la efectividad y cantidad de especies a podar. A ello se debe sumar que la licitación del servicio de poda este año se vio suspendida para redestinar dicho presupuesto a temas para combatir la Pandemia, dejando de podar 10.000 especies arbóreas en este período. Las acciones ejecutadas entregaron un total de 1.713 árboles podados junto con 187 árboles talados.

## ENTREGA DE ÁRBOLES

Se entregaron por medio de diversas actividades un total de 2.160 árboles, distribuidos a diversas Juntas de Vecinos de los macrosectores de Costanera del Cautín, Amanecer, Pedro de Valdivia, Labranza, Pueblo Nuevo y Amanecer.

## VIVERO MUNICIPAL

La producción del vivero municipal durante el año 2020 alcanzó a las 1.100 especies. Este vivero asimismo produce plantas de temporada para mejorar espacios y áreas verdes de la comuna. El vivero municipal durante 2020 adquirió 1.145 árboles nativos por un monto de \$9.257.254, y entre las especies adquiridas destacan: Mañío, Notro, Cerezos, Peumo y Quillay entre otros.

## PROGRAMA OPERATIVO 24 HORAS

El Programa 24 Horas da respuesta a los requerimientos de la comunidad por medio de una coordinación de operativos con las organizaciones sociales presentes en el territorio a intervenir y modificando el espacio público por medio de la limpieza, mantención y protección de los espacios públicos y de esparcimiento, además de generar una campaña de sensibilización con la comunidad para el cuidado posterior del área intervenida.

El trabajo desarrollado durante 2020 incluyó construir y reparar multicanchas, plazoletas, rejas y vallas junto con operativos de limpieza, campañas zoonóticas.

De las acciones desarrolladas:

El 2020 se construyeron 11 plazoletas, en los macrosectores de: Pedro de Valdivia, Labranza, Pueblo Nuevo, Amanecer y Costanera del Cautín.

Se realizaron 419 operativos de limpieza que se refieren básicamente al corte de pasto barrido de calles eliminación de microbasurales y retiro de escombros.

Se repararon 13 multicanchas en los macrosectores de: Labranza, Pedro de Valdivia, Amanecer, Pueblo Nuevo, Poniente, Costanera del Cautín y el Carmen respectivamente.

Se retiraron, repusieron o repararon rejas peatonales, en los distintos macrosectores de la ciudad, con la finalidad de mejorar la seguridad de conductores y peatones. Durante el 2020 se reparó un total de 256 metros de rejas.

Se realizó la limpieza de pintura de cajas de semaforización, junto con borrado de grafitis y afiches, con la finalidad de mantener libre de contaminación visual la ciudad. En total se efectuaron 5.970 limpiezas, y de ese total se realizaron 266 acciones correspondientes a la renovación de pintura.

Se instalaron letreros dando respuesta a la denuncia de vecinos o inspecciones municipales, con la finalidad de evitar la proliferación de microbasurales en sitios eriazos o lugares públicos. Durante 2020 se instalaron 18 letreros en los distintos macrosectores de la ciudad.

Otras actividades: el equipo, durante el 2020, realizó 336 acciones, entre ellas: operativos de corte de pasto, limpieza, retiro de basura, reparación, pintura e instalación de mobiliario urbano, retiro de letreros de publicidad, retiro de neumáticos, construcción de veredas, construcción y/o reparación de cercos, instalación de banderas, instalación y retiro de toldos, apoyo a otras Direcciones Municipales, etc.

## SERVICIO DE ALUMBRADO PÚBLICO

Los objetivos principales de este servicio a la comunidad es la dotación y mantención del funcionamiento del alumbrado público de las vías de la ciudad. Durante 2020 existe un catastro de 31.420 luminarias. A continuación, se muestra una tabla con el detalle de estas:

Tipo de Luminaria	Cantidad
Luminaria 70 W SODIO (Alumbrado Público).	11.310
Luminaria 100 W SODIO (Alumbrado Público)	5.590
Luminaria 150 W SODIO (Alumbrado Público).	5.803

Luminaria 250 W SODIO (Alumbrado Público).	3.649
Luminaria 20 W LED (Alumbrado Público).	1
Luminaria 24 W LED (Alumbrado Público).	3
Luminaria 27 W LED (Alumbrado Público).	2.237
Luminarias 30 W LED (Alumbrado Público).	285
Luminaria 32 W LED (Alumbrado Público).	5
Luminaria 36 W LED (Alumbrado Público).	4
Luminaria 37 W LED (Ciclovía y Áreas Verdes).	244
Luminaria 38 W LED (Ciclovía y Áreas Verdes).	112
Luminaria 40 W LED (Ciclovía y Áreas Verdes).	330
Luminaria 48 W LED (Ciclovía y Áreas Verdes).	4
Luminaria 50 W LED (Ciclovía y Áreas Verdes).	325
Luminaria 52 W LED (Ciclovía y Áreas Verdes).	3
Luminaria 54 W LED (Ciclovía y Áreas Verdes).	8
Luminaria 55 W LED (Ciclovía y Áreas Verdes).	9
Luminaria 60 W LED (Ciclovía y Áreas Verdes).	262
Luminaria 70 W LED (Ciclovía y Áreas Verdes).	696
Luminaria 71 W LED (Ciclovía y Áreas Verdes).	37
Luminaria 75 W LED (Ciclovía y Áreas Verdes).	112
Luminaria 76 W LED (Ciclovía y Áreas Verdes).	12
Luminaria 100 W LED (Ciclovía y Áreas Verdes).	49
Luminaria 107 W LED (Ciclovía y Áreas Verdes).	122
Luminaria 137 W LED (Ciclovía y Áreas Verdes).	20
Luminaria 139 W LED (Ciclovía y Áreas Verdes).	44
Luminaria 140 W LED (Ciclovía y Áreas Verdes).	92
Luminaria 150 W LED (Ciclovía y Áreas Verdes).	12
Luminaria 160 W LED (Ciclovía y Áreas Verdes).	22
<b>Total</b>	<b>31.420</b>

## MANTENCIÓN DEL ALUMBRADO PÚBLICO

La mantención de los 31.420 centros lumínicos se realiza a través del contrato con la empresa SINEC S.A. Desde enero a diciembre se efectuó la reparación de 8.389 luminarias. Es importante destacar que el departamento de alumbrado público ejecuta permanentemente iniciativas para mejorar modernizar y optimizar el alumbrado público. Para ello, y en conjunto con otras entidades públicas, dicho Departamento ejecutó la instalación de 520 luminarias, cuyo detalle se expresa en las siguientes tablas.

- Recambio De Alumbrado Público A Tecnología Led En Junta De Vecinos La Reina - Santa Rosa

El proyecto consistió en el recambio de 45 luminarias, por un monto de: \$23.136.195. Proyecto financiado con fondos municipales.



- Recambio JJ. VV Santa Rosa

N°	Sector	N° Luminarias
1	Puntilla entre Voltaire y Calpucura	07
2	Liucura entre Puntilla y Av. Los Poetas	08
3	Chacabuco entre Antifil y Avda Los Poetas	09
4	Trancura entre Puntilla y Avda. Los Poetas	08
5	Calpucura entre Antifil y Avda Los Poetas	09
6	Pasaje Uno entre Calpucura y Liucura	04
<b>Total</b>		45

- Provisión y Recambio de Luminarias Led en 7 Sectores de Avenida Alemania de la Comuna de Temuco.

El proyecto consistió en la provisión y recambio de 91 luminarias, por un monto de \$39.811. 730. Proyecto financiado con fondos municipales.

#### Recambio Sector Av. Alemania

N°	Sector	N° Luminarias
1	18 de Septiembre entre San Martín y Avda. Alemania	13
2	Holandesa entre Phillipi y Recreo	30
3	El Arrayán – Los Chilcos	8
4	Phillipi entre San Martín y Avda Alemania	12
5	Phillipi entre Avda Alemania Y M. Rodríguez	9
6	Thiers entre San Martín y Avda Alemania	12
7	Calle El Bosque	7
<b>TOTAL</b>		91

- Mejoramiento Alumbrado Público, Iluminación Vial-Peatonal, Calles Ramón Freire Y Blanco Encalada, JJ.VV Manantial, Sector Balmaceda.

El proyecto consistió en el mejoramiento de 23 luminarias, por un monto de \$12.345.988. El financiamiento corresponde a fondos aportados por la Subsecretaría de Prevención del Delito del Ministerio del Interior y Seguridad Pública

- Mejoramiento JJ.VV Manantial

N°	Sector	N°luminarias
1	Ramón Freire entre Balmaceda y M. Rodríguez	9
2	Blanco entre Balmaceda y Diego Portales	14
<b>TOTAL</b>		23

- Mejoramiento Alumbrado Público Loteos San Andrés II y El Prado, Macrosector Pedro de Valdivia.

El proyecto contempló la instalación de 83 luminarias, beneficiando a distintos sectores de la comuna.

La fuente de financiamiento correspondió a fondos aportados por la Subsecretaría de Desarrollo Regional y Administrativo.

Mejoramiento sector San Andrés y El Prado

N°	Sector	N° Luminarias
1	Pasaje Llancavil	05
2	Pasaje Mahuida	06
3	Pasaje Tremun Huinca	05
4	Pasaje Railef	02
5	Pasaje Cayupang	04
6	Pasaje Llanquihuen	02
7	Pasaje Kalfu Rayen	05
8	Pasaje Dullin Mapu	07
9	Pasaje Milla	04
10	Pasaje Nuevo Huechao	04
11	Pasaje El Prado uno	07
12	Pasaje El Prado Tres	08
13	Pasaje El Prado Cuatro	04
14	Pasaje El Prado Cinco	02
15	Calle el Prado Dos	05
16	Calle Lelfun	10
17	Calle Tremun Huinca	03
<b>TOTAL</b>		<b>83</b>

- Mejoramiento Alumbrado Público Macrosector Pedro de Valdivia, Temuco

El proyecto contempló la instalación de 84 luminarias, beneficiando a distintos sectores de la comuna.

La fuente de financiamiento correspondió a fondos aportados por la Subsecretaria de Desarrollo Regional y Administrativo.

N°	Sector	N°luminarias
1	Calle Los Nogales villa Altos del Sol	07
2	Calle Florentina villa Los Alerces	06
3	Área verde Villa Las Rosa de Labranza	01
4	Pasaje Rodrigo Rojas villa Los Alerces	01
5	Pasaje Florentina villa Los Alerces	03
6	Pasaje San José villa Los Alerces	01

7	Pasaje Aurora villa Los Alerces	01
8	Pasaje Village villa Comunidad Cristiana	02
9	Pasaje Undurraga villa Comunidad Cristiana	02
10	Pasaje Portal de Mar villa Portal de Botrolhue	05
11	Pasaje Portal del Sol villa Portal de Botrolhue	03
12	Pasaje Portal Costanera villa Portal de Botrolhue	05
13	Pasaje Cordillera villa Portal de Botrolhue	03
14	Pasaje Portal del Rio villa Portal de Botrolhue	05
15	Pasaje portal del Cielo villa Portal de Botrolhue	02
16	Pasaje portal Esmeralda villa Portal de Botrolhue	02
17	Pasaje Las Camelias villa Las Rosas de Labranza	07
18	Pasaje Los Copihues villa Las Rosas de Labranza	02
19	Pasaje las Violetas villa Las Rosas de Labranza	02
20	Pasaje Las Camelias villa Las Rosas de Labranza	02
21	Pasaje El Palomar villa El Manzano	02
22	Pasaje San Roque villa El Manzano	06
23	Pasaje Catemu villa El Manzano	01
24	Pasaje Escorial villa El Manzano	01
25	Pasaje Almendral villa El Manzano	04
26	Pasaje Panquehue villa El Manzano	05
27	Pasaje Colunquen villa El Manzano	02
28	Pasaje Llay- Llay villa El Manzano	01
<b>TOTAL</b>		<b>84.-</b>

- Mejoramiento Alumbrado Público Ayelén Mahuida y Aguas Claras, Macrosector Pedro de Valdivia, Temuco.

El proyecto contempló la instalación de 44 luminarias, beneficiando a distintos sectores de la comuna.

La fuente de financiamiento correspondió a fondos aportados por la Subsecretaria de Desarrollo Regional y Administrativo.

Mejoramiento distintos sectores de Pedro de Valdivia

N°	Sector	N°luminarias
1	Pasaje Blanco Villa Aguas Claras	02
2	Pasaje Verde Villa Aguas Claras	03
3	Pasaje Azul Villa Aguas Claras	02
4	Pasaje Rojo Villa Aguas Claras	03
5	Calle Newén Mapu Villa Aguas Claras	05
6	Pasaje Los Canelos de Ayelén Villa Ayelen Mahuida	04
7	Pasaje Las Quilas de Ayelén Villa Ayelen Mahuida	04

8	Pasaje Los Notros de Ayelén Villa Ayelen Mahuida	07
9	Pasaje El Álamo de Ayelén Villa Ayelen Mahuida	02
10	Pasaje El Litre de Ayelén Villa Ayelen Mahuida	06
11	Calle El Arrayan Villa Ayelén Mahuida	06
<b>TOTAL</b>		<b>44.-</b>

- MEJORAMIENTO ALUMBRADO MACROSECTORES PEDRO DE VALDIVIA, TEMUCO.

El proyecto contempló la instalación de 55 luminarias, beneficiando a distintos sectores de la comuna.

La fuente de financiamiento correspondió a fondos aportados por la Subsecretaría de Desarrollo Regional y Administrativo.

Mejoramiento distintos sectores de Pedro de Valdivia

N°	Sector	N°luminarias
1	Calle Los Notros villa Altos de Apumanque	08
2	Calle Ignacio Elgueta villa altos de Rengalil	06
3	Calle Las Lechuzas villa altos de Rengalil	08
4	Pasaje Los Tiuques villa altos de Rengalil	04
5	Pasaje Las Golondrinas de Rengalil villa altos de Rengalil	05
6	Pasaje Las Codornices villa altos de Rengalil	04
7	Pasaje Los Chucaos villa altos de Rengalil	04
8	Pasaje los Loros villa altos de Rengalil	04
9	Pasaje Los Copihues villa Altos de Apumanque	03
10	Pasaje peatonal Las camelias villa Altos de Apumanque	03
11	Avda. Pedro de Valdivia villa Unión Los Laureles	02
12	Área verde villa Altos de Apumanque	02 proyectores
13	Área verde villa unión los Laureles	02 proyectores
<b>TOTAL</b>		<b>55</b>

## DEPARTAMENTO DE OPERACIONES

El mejoramiento de la red vial urbana y rural deriva de las acciones desarrolladas por unidades municipales que intervienen en forma permanente y, especialmente, recogiendo los requerimientos de la comunidad, esto con el fin de mantener en las mejores condiciones físicas y de seguridad vial de la red vial. Las principales actividades realizadas fueron:

Actividad	N° de solicitudes atendidas (correos, cartas)
Atención social (entrega de materiales para la reparación de viviendas)	325

Solicitudes para instalación de sillas	1.334
Solicitudes para instalación de escenarios	64
Solicitudes para instalación de mesas	293
Apoyo en mano de obra para trabajos de gasfitería (recintos municipales)	24
Apoyo en mano de obra para trabajos de pintura (recintos municipales)	25
Otros (trabajos de carpintería, traslado de materiales, muebles, etc.)	6
<b>Total trabajos realizados</b>	<b>2.071</b>

## PROGRAMA RED VIAL Y REFUGIOS PEATONALES

### Objetivos del programa

- Coordinar y ejecutar todas las labores necesarias para el funcionamiento continuo y en condiciones adecuadas de la red caminera rural de la comuna de Temuco, para de esta forma asegurar la conectividad de los peatones y conductores de vehículos que se benefician con el uso de la ruta.
- Realizar la mantención de calzadas de calles sin pavimentar de aquellos sectores y/o loteos en proceso de regularización urbana.
- Reparar baches y eventos de las calles del sector urbano que se encuentran a la espera de la ejecución de proyectos de pavimentación, financiado por el Ministerio de Vivienda y Urbanismo.
- Realizar la reparación, mantención y reposición de refugios peatonales, puentes y pasarelas urbanas y rurales de la comuna de Temuco.

### Principales actividades realizadas el año 2020:

Actividad	Unidad
Perfilado de caminos vecinales	777 Km.
Ripiado con material árido seleccionado	12.000 M³
Reparación de puentes en sector urbano y rural	5 Unidades
Construcción de puentes en sector rural	4 Unidades
Construcción de pasarela en sector rural	1 Unidad
Reparación de pasarela en sector rural	2 Unidades

### Mantención de caminos con material árido.

- Mejorar el estado de caminos rurales existentes, cargando camiones municipales con material árido chancado de empresa externa para mejoramiento de caminos.

- Sujetos de atención: Usuarios de la red caminera, estimando que durante el 2020 se beneficiaron alrededor de 60 comunidades indígenas y más de 1.800 familias en el sector rural, además de mejorar las calles y pasajes de villas y acceso a ellas.
- Cobertura: Con un total de 14.413 metros cúbicos de material árido de 2.5" y 1.5", se realizó la mantención de aproximadamente 47 kilómetros lineales de caminos vecinales, calles y pasajes desde el mes de enero hasta diciembre de 2020.
- Presupuesto Utilizado: \$116.507.500

#### Eliminación de baches sector urbano:

- Mejorar el estado de las calzadas existentes en el sector urbano de la ciudad.
- Sujetos de atención: Usuarios de la red caminera en el sector Urbano, beneficiando a toda la población urbana de la comuna de Temuco y alrededores, tales como: camino Lircay, Av. Los Poetas, Av. Alemania, Av. Pedro de Valdivia, Camino a Chol-chol (ruta S-20), Camino Monteverde, Fundo el Carmen, Luis Durand, entre otros.
- Cobertura: Desde enero hasta diciembre se eliminaron 668 baches en el sector urbano de la comuna de Temuco. Como consecuencia, hubo una superficie total de 1.938 metros cuadrados de baches eliminados desde enero hasta diciembre. -
- Presupuesto Utilizado: \$23.256.000

#### Refugios Peatonales:

Habilitar y recuperar espacios físicos especiales para los servicios de transporte público.

Sujetos de atención: Usuarios del transporte público tanto en los sectores rurales como sectores urbanos.

Cobertura: Desde enero hasta diciembre del año 2020, se realizaron un total de 16 instalaciones de refugios en el sector urbano.

Presupuesto Utilizado: \$12.945.450

### PROGRAMA AGUAS LLUVIAS

El programa presta servicios a la comunidad en materia de evacuación de aguas lluvias en los diferentes sectores de la ciudad, específicamente a la limpieza de cámaras, reposición de tapas, rejillas de cámaras, entubación de canales y la construcción de colectores menores.

Las principales actividades desarrolladas y sus coberturas fueron:

Actividad	Casos/Unidades
Reparación de cámaras de aguas lluvias	36
Limpieza de cámaras y rejillas de aguas lluvias	810
Reposición de tapa de cámaras de aguas lluvias	159
Cambio y/o reposición de rejilla de cámara de aguas lluvias	8
Prestación de servicios a otras unidades	174
Limpieza de canal (Metros)	1.585
Cierre perimetral (Metros)	372
Construcción y/ reparación de veredas (M²)	1.178 m²
Mantenimiento de plantas elevadoras Se intervienen las 4 plantas elevadoras 2 veces en el año, sumando un total de 8 mantenciones por año	8

#### PROGRAMA SERVICIOS Y GESTIÓN COMUNITARIA

El Programa de Servicios y Gestión Comunitaria tiene por objetivo satisfacer las necesidades de tipo logístico de la comunidad organizada, que, mediante las agrupaciones comunitarias, territoriales, sociales, educacionales, hacen llegar al municipio con el propósito de desarrollar sus propias actividades en directo beneficio de los vecinos de la ciudad.

De las acciones desarrolladas:

- Presupuesto municipal aprobado año 2019 correspondió a \$190.328.000.-
- De las actividades desarrolladas se resumen en el siguiente cuadro:

Actividad	N° de solicitudes atendidas (correos, cartas)
Atención social (entrega de materiales para la reparación de viviendas)	325
Solicitudes para instalación de sillas	1.334
Solicitudes para instalación de escenarios	64
Solicitudes para instalación de mesas	293
Apoyo en mano de obra para trabajos de gasfitería (recintos municipales)	24
Apoyo en mano de obra para trabajos de pintura (recintos municipales)	25
Otros (trabajos de carpintería, traslado de materiales, muebles, etc.)	6
<b>Total trabajos realizados</b>	<b>2.071</b>

## DEPARTAMENTO DE EMERGENCIAS COMUNALES

Departamento encargado de dirigir la acción preventiva de emergencia conforme al Plan Comunal de Emergencia, además de organizar y coordinar todas aquellas acciones preventivas que permitan preparar a la comunidad ante posibles siniestros o catástrofes.

Principales funciones:

- Mantener vigente y actualizado el Plan Comunal de Emergencia, frente a fenómenos naturales y/o sus ulteriores modificaciones.
- Evaluar e implementar las medidas que estime necesarias para prevenir y resolver situaciones derivadas de emergencia.
- Dirigir la acción preventiva de emergencia, cuando sea necesario, conforme a lo establecido en el Plan Comunal de Emergencia.
- Organizar y coordinar, a nivel comunal, todas aquellas acciones preventivas que permitan preparar a la comunidad ante posibles siniestros o catástrofes.
- Operar, mantener vigente y actualizado el sistema de aprovisionamiento y almacenamiento de elementos de emergencia, que permita cubrir aquellas carencias derivadas de siniestros o catástrofes, para lo cual administrara las bodegas destinadas a tal efecto.
- Coordinar la acción eficiente y oportuna, en situaciones de emergencia.
- Efectuar tareas destinadas a la disposición y utilización de los medios de comunicación de la Municipalidad, destinados a procesos de emergencia.
- Servir de secretaria técnica del Comité de Emergencia y llevar a efecto los acuerdos de éste.

## SERVICIO LIMPIEZA CÁMARAS Y DUCTOS DE AGUAS LLUVIAS

Este servicio consiste en la limpieza y mantención de los sistemas evacuadores de aguas lluvias, con el fin de asegurar su eficiencia en el período de invierno y situaciones de emergencias climáticas, evitando de esta forma inundaciones y problemas de tránsito para peatones y vehículos. En el transcurso de 2020 fueron diversas las acciones operativas que se realizaron. De forma abreviada, se puede indicar que se efectuó la limpieza de 445 cámaras de aguas lluvias (las cámaras rotas son canalizadas al Departamento de Aguas Lluvias). En la misma línea de trabajo, se ejecutó la limpieza de 381 rejillas, sumado a la limpieza de los 427 ductos. A modo de síntesis se puede indicar que cada ciclo de descarga de sedimento extraída de las limpiezas corresponde a 628 m3 de residuos, generando en 2020 un total de 224 descargas.

## CORTAFUEGOS

Este es un trabajo de colaboración realizado entre el Programa de Red Vial del Departamento de Operaciones y el Departamento de Emergencias, con el objetivo de prevenir los incendios forestales en la comuna. Se construyeron cortafuegos en distintos sectores, los cuales fueron previamente priorizados según características de riesgo bajo un posible escenario de incendio. Como resultado de lo ejecutado se logró un total de 38 kilómetros de cortafuego, abarcando los 56 puntos críticos de zonas de interfaz.



## PROGRAMA DE SANITIZACIÓN

El COVID-19 puede ser detectado hasta 3 horas después de expulsado por una persona en el aire, hasta 4 horas más tarde en cobre, 24 horas en una superficie de cartón y hasta 2 ó 3 días en plástico y acero inoxidable. El tiempo de supervivencia del virus, dependerá de las condiciones en las que se encuentre, temperatura, humedad ambiental, etc. Por lo anterior, es fundamental limpiar y desinfectar con una frecuencia mayor las superficies, como muebles, manillas, botones de equipos, mesas, y todas las superficies necesarias.

Bajo la información anterior, la municipalidad decidió actuar ejecutando todas las medidas necesarias para reducir el riesgo de contagio del COVID-19. En este punto es el Departamento de Emergencias quien implementa un programa de Sanitización y desinfección de espacios de uso público y de establecimientos comunitarios. La base del compuesto es Amonio Cuaternario, y es esparcido en camiones y tractores debidamente equipados y bajo escolta de un equipo municipal de acompañamiento.

Como un indicador a la gestión efectuada, que comenzó el 14 de marzo de 2020 en los distintos macrosectores de la comuna, se contabilizaron 264 servicios realizados. Esto se ve complementado con la constante sanitización de los espacios que posee y administra el municipio, entre los que se cuentan: recintos del DAEM, centros de acopio/comedores de DIDECO, espacios de esterilización masivos, puntos limpios móviles, entre otros, contabilizando un total de 1.070 servicios entre edificios municipales y comunitarios.

## TRÁNSITO

### SERVICIOS DE MANTENCIÓN AL SISTEMA VIAL

La circulación vehicular y peatonal, necesariamente, requiere ser guiada y regulada para que pueda llevarse a cabo de manera segura, fluida y ordenada, siendo la señalización de tránsito (entendida como todos aquellos signos, demarcaciones viales, semáforos y dispositivos instalados por la autoridad en la faja adyacente a las calzadas de las vías o sobre éstas) un elemento fundamental para lograr tales objetivos.

Por lo cual es necesario que éstas se encuentren en buen estado y visibles, tanto para el peatón como el conductor. Para lograr lo anterior el Departamento de Ingeniería, Estudios e Inspección, dependiente de la Dirección de Tránsito, se basa en la Ley de Tránsito N° 18.290.

### MANTENCIÓN RED DE SEMÁFOROS DE TEMUCO Y OTROS SISTEMAS DE TRÁNSITO

Es relevante informar que en la comuna, al año 2020, existen un total de 203 semáforos instalados. De ese total hay 118 semáforos que se encuentran integrados a la Unidad Operativa de Control de Tránsito (UOCT). Los restantes 85 se encuentran sin integrar a la UOCT. Todos los semáforos que hay en la comuna son mantenidos con recursos del presupuesto municipal.

Dentro de la mantención de semáforos se considera la reposición de postes nuevos, cuando son derribados por accidentes de tránsito u otros. A continuación, se muestra la estadística de postes derribados durante el año 2020 junto al costo que esto significa.

Año	Mes	Derribos Postes	Costo
2020	Enero	3	\$ 2.063.412
	Febrero	9	\$ 6.190.236
	Marzo	2	\$ 1.375.608
	Abril	3	\$ 2.063.412
	Mayo	2	\$ 1.375.608
	Junio	8	\$ 5.502.432
	Julio	3	\$ 2.063.412
	Agosto	10	\$ 6.878.040
	Septiembre	6	\$ 4.126.824
	Octubre	6	\$ 4.126.824
	Noviembre	4	\$ 2.751.216
	Diciembre	5	\$ 3.439.020
	Total	61	\$ 41.956.044

Junto a lo anteriormente descrito, se deben reponer los cabezales vehiculares, peatonales y de ciclistas que fueron deteriorados por accidentes de tránsito u otro evento en particular. En transcurso de 2020 se repusieron un total de 45 cabezales tipo L1, 40 cabezales de tipo L7 y finalmente 85 cabezales comunes, lo que conllevó un costo total de \$2.470.978.

### MANTENCIÓN DE SEÑALES

Para poder realizar la mantención de todas las señales que se encuentran dentro del límite urbano, incluido el Portal San Francisco, fue necesario realizar sectorizaciones, dividiendo la comuna en 6 sectores, y estas a su vez subdivididos en micro sectores. De esta forma se buscó realizar una mantención más controlada e individualizada.

Dentro de la mantención se realizan los siguientes trabajos:

- Limpieza de tela
- Cambio de placa cuando corresponda
- Aplomar señal
- Limpieza y pintura de postes.
- Revisión de color y reflectancia.
- Revisión de Pollos de Hormigón
- Despeje de ramas y/o otros elementos que impida la visibilidad de la señal.
- Despeje de vegetación
- Limpieza de barrera
- Pintura
- Cambio de barrera, según corresponda
- Demarcación en pintura acrílica.

Desde la entrada en vigencia del contrato de mantenimiento y conservación de la señalización vial de Temuco, se han realizado mantenciones a las 13.050 señales, 996 barreras, 369 pasos peatonales, 250 reductores de velocidad, 1.000 cruces Pare y Ceda el Paso (app.).

Junto con lo antes mencionado, se han instalado 1.440 señales nuevas ubicadas en diversas calles de la comuna, dependiendo de la necesidad de cada uno de los sectores (señales que automáticamente se ingresan a la mantención), además de 768 metros lineales de barrera instalados estratégicamente para dar protección a áreas específicas, sobre todo viviendas (barreras que automáticamente son ingresadas a la mantención).

Los trabajos de mantención son realizados por la Empresa INGEPRO, quien se adjudicó la Propuesta Pública N° 127-2016 "Mantenimiento y Conservación de Señalización Vial de la Comuna de Temuco"

Otro aspecto no menor es que la empresa debe entregar planos para ser presentados en la Fiscalía y Juzgado de Policía Local. Estos contienen información relevante para investigaciones que estas instituciones llevan a cabo.

#### Otros antecedentes

El contrato de suministro de provisión e instalación de señales tiene por finalidad cumplir con la demanda de la ciudadanía respecto a solicitud de señales de tránsito. Esta fue adjudicada a la empresa Formas Viales, por un monto de \$4.992.195, y que fue cargado al presupuesto municipal

A continuación, un detalle con la cantidad de señales de tránsito instaladas que correspondió a un total de 88 unidades.

DETALLE	CANTIDAD
SEÑALES REGLAMENTARIA	29
RPI-1 CEDA EL PASO	11
RPI-2 PARE	12
SEÑAL DE ADVERTENCIA	18
SEÑALES INFORMATIVA	18

## REPOSICIÓN DE VALLAS PEATONALES

El contrato suscrito entre la municipalidad y la empresa Prisma construcción, tenía como objetivo reponer las vallas peatonales que fueron destruidas en las manifestaciones en el sector centro poniente de la comuna de Temuco.

La cantidad de metros a ejecutar alcanzó la suma de 834.4 metros lineales, ejecutados por tramos ubicados mayormente en el eje de Avda. Caupolicán entre San Martín y Montt. Lo anterior por un monto de \$59.602.266 provenientes de fondos Subdere.

## PROGRAMA LOTEOS IRREGULARES

El programa de Loteos Irregulares tiene como objetivo central diagnosticar, asesorar y postular proyectos de urbanización a loteos irregulares con resolución provisoria en conformidad a la Ley N° 20.812 – Ley N° 20.562, vinculando con diversas fuentes de financiamientos estatales en materia de agua potable, alcantarillado, alumbrado público y mejoramiento de espacios públicos, además de orientar e informar a los loteos irregulares sin resolución provisoria, sobre los requerimientos de regularización, constituidos antes del 31 de diciembre de 2006, con la finalidad de mejorar la calidad de vida de las familias residentes en el sector.

En el transcurso de 2020 se desarrollaron diversas acciones destacando lo realizado con el loteo Villa Chivilcán, el cual se encuentra, por más de 20, años sin los servicios básicos de agua potable y alcantarillado, con toda la problemática que ello implica. Desde la obtención de su resolución provisoria, se gestionaron los diseños y recursos para la ejecución por un monto en la obra de; \$184.253.999, con fondos provenientes de Subdere, sumado a \$5.000.000 aportados por el municipio. Gracias a esta obra en su conjunto se logrará beneficiar a más de 260 personas.

En la Villa el Bosque del sector El Carmen, se realizó la construcción de la red de agua potable y las uniones domiciliarias gracias a fondos aportados por la Subdere, que alcanzaron un monto de \$74.219.854, y en donde se logró dar solución a más 22 familias. Destacar que la intervención de los proyectos lleva un fuerte componente de abordaje integral, lo que se traduce en todo el apoyo social que facilita el municipio a las familias del lugar.

Otros antecedentes importantes que se deben destacar, fue la mecánica de suelos y análisis de suelo para el futuro proyecto de pavimentación de la Villa Santa Luisa y Los Cipreses, en donde se buscará beneficiar a 81 familias de las nombradas villas.

A pesar de que lo siguiente se muestra en detalle en el acápite referente a Alumbrado Público, es clave lo realizado respecto a este ítem en los distintos loteos de Temuco. Durante 2020 se benefició el mejoramiento del alumbrado público de los loteos San Andrés II y el Prado, con la instalación de 83 luminarias led. En la misma línea, se realizó la instalación de 47 luminarias led en los loteos de Ayelén Mahuida y Aguas Claras. Se suma a esto la instalación de 110 luminarias led entre las villas Altos del Sol, Portal de Botrolhue, El Manzano, Las Rosas de Labranza, Los Alerces y Comunidad Cristiana. Para finalizar se informa la instalación y recambio de 57 luminarias led las cuales fueron instaladas entre las Villas Altos de Apumanque, Altos de Rengalil, Unión Los Laureles. A modo de síntesis general, se pueden contabilizar la instalación o renovación de 297 luminarias led, con una inversión de \$132.000.000, beneficiando directamente a más de 2.720 personas de la comuna.

## CERTIFICADOS, SERVICIOS CARTOGRÁFICOS, SIG

Dentro de los distintos servicios que realiza la Dirección de Obras municipales (DOM) cabe informar el servicio de atención permanente a usuarios que solicitan certificación y otras prestaciones orientadas a la operatividad del instrumento Plano Regulador, actualización del catastro de obras de urbanización y otras materias relacionadas a la aplicación de la Ley de Urbanismo y Construcción.

Acciones desarrolladas:

La siguiente tabla muestra el número de certificados desde el año 2014 en adelante. La baja en la emisión se vio afectada principalmente por el efecto de la Pandemia.

Año	N° certificados
2014	21.958
2015	25.500
2016	27.080
2017	37.614
2018	42.207
2019	41.963
2020	33.378

Actualización del catastro y cartografía base de Temuco distintos indicadores del trabajo desarrollado durante 2020.

Actividad	Ingresados
Roles (*)	125.737
Números	88.063
Pedios Urbanos y rurales	114.591
Calles	3.064

Otros Indicadores:

CARTOGRAFÍA	N°
<b>Visitas IDE Temuco 2020</b>	
Roles de Temuco y Labranza	24.465
Loteos de Temuco y Labranza	14.886
Carpetas de construcción de Temuco y Labranza	6.716
Subdivisiones de Temuco y Labranza	13.200
Límite urbano y comunal de Temuco y Labranza	459
Zonas Plan regulador	4.104
Recolección de basura	481
Equipamiento deportivo municipal	66
Macrosectores y unidades vecinales	686
IDE Temuco DOM	4.201
Total	69.264

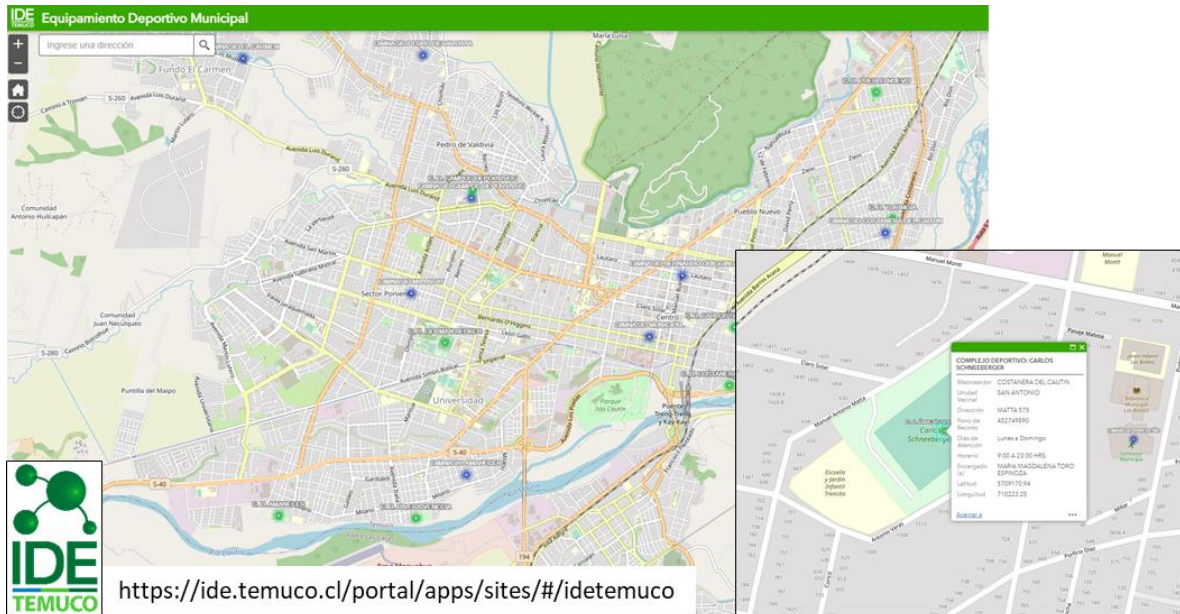
## IDE TEMUCO

La Infraestructura de Datos Espaciales de la Municipalidad de Temuco, busca entregar a la comunidad información relevante, con solo clicar la página web municipal se puede acceder a: referencias sobre variadas temáticas municipales e interactuar con ellas, logrando de esta forma generar una gestión municipal más accesible y transparente, acorde a los requerimientos del siglo XXI.

### Proyectos de SIG ejecutados

- Publicación de Macrosectores y Unidades Vecinales de la comuna en sitio web IDE Temuco.
- Identificación cartográfica y encuesta on-line de sitios ocupados por Asentamientos Humanos Irregulares (Fuente Dideco).
- Actualización cartográfica de áreas verdes ingresadas a convenio de mantención durante el año 2019.

- Encuesta on-line y mapas web de catastro de personas con dependencia y con capacidades diferentes en sectores rurales de la comuna de Temuco (DIDECO).
- Creación de Aplicación web de Mantenimiento de Áreas Verdes (Aseo y Ornato)
- Publicación de mapa de equipamientos deportivos municipales en sitio web IDE Temuco.



---

## ÁMBITO AMBIENTAL

Este ámbito ha ido aumentando su relevancia con el transcurso del tiempo, abordando principalmente las temáticas de gestión de residuos sólidos domiciliarios (RSD) y calidad del aire, con un fuerte componente de educación ambiental, con el objetivo de generar acciones que permitan la mitigación y adaptación a los impactos que el cambio climático tiene en la realidad local.

### CLÍNICA VETERINARIA MUNICIPAL

Tiene como objetivo central el desarrollar un Plan Municipal de Tenencia Responsable, que sea integral y busque promover la Tenencia Responsable en la comuna de Temuco, asegurando de esta forma el Bienestar Animal, la Salud Pública, la Seguridad Ciudadana y la protección del Medio Ambiente, tal cual lo exige la normativa vigente.

El financiamiento de todas las actividades es Municipal, excepto la realización de los Operativos de Esterilización Masiva, que en su mayoría son subvencionadas por el Programa de Tenencia Responsable de Animales de Compañía (PTRAC) de la Subsecretaría de Desarrollo Regional y Administrativo (SUBDERE). El presupuesto total de la Clínica Veterinaria Municipal corresponde a \$197.271.000 (Clínica Veterinaria \$ 143.781.000 y Centro temporal Canino \$53.490.000).

Realización de esterilizaciones masivas:

Las Esterilizaciones Masivas buscan facilitar el acceso del servicio de esterilización gratuita a los usuarios de la comuna, sobre todo de los sectores más vulnerables y más periféricos de la ciudad.

Durante 2020, y a pesar de la Pandemia, se realizaron 648 esterilizaciones en la clínica veterinaria, 196 esterilizaciones en el Centro Temporal Canino y finalmente 2.419 fueron realizadas en operativos de esterilización masiva en sedes de Juntas de Vecinos, llegando a un total de 3.263 esterilizaciones.

### ATENCIÓN GRATUITA EN CLÍNICA VETERINARIA MUNICIPAL

La Clínica Veterinaria Municipal, es un establecimiento veterinario inaugurado el año 2010 y, desde entonces, desarrolla procedimientos de atención básica y cirugías de esterilización fundamentalmente.

El público objetivo de la clínica, es el segmento de la población de Temuco con menores ingresos y a quienes no pueden optar a este servicio de forma particular. Por esta razón, se exige presentación de la Cartola del Registro Social de Hogares de la comuna, correspondiente al segmento de mayor vulnerabilidad (hasta 60%), tanto de las zonas urbanas como de la zona rural.

Diariamente se atiende pacientes por controles médicos, implantación de microchips y atención de pacientes de urgencia. Adicionalmente, se realizan cirugías de esterilización, como también cirugías de mediana complejidad (extracción de tumores, reparación de hernias, etc.). El 2020, se realizaron 1.855 atenciones veterinarias.

También se cuenta con la escuela de tenencia responsable y adiestramiento canino, la que busca promover la tenencia responsable. Como antecedente se puede indicar que se realizaron 22 charlas y talleres de forma remota, las que son dirigidas principalmente a JJVV y centros educacionales. Conjuntamente se ejecutó el programa de adiestramiento básico y obediencia con 10 jornadas bajo el mismo formato de vía remota.



En la misma línea que lo anterior, se generó el programa de adopción y reubicación de canes, con especial énfasis en las mascotas del centro de mantención temporal. Dicha actividad se trabaja en conjunto con agrupaciones proteccionistas de animales. Finalmente se puede indicar que se logró la adopción de 21 canes por parte de la comunidad.

#### Administración del Registro Nacional de Mascotas

Hasta diciembre de 2020, se han registrado más de 29.573 mascotas a nivel comunal, lo que contempla las inscripciones realizadas por parte de la Municipalidad en las diferentes iniciativas veterinarias impartidas (Campañas de Esterilización en terreno, Operativos de Vacunación y Registro en Juntas de Vecinos). Esta actividad se instauró el año 2018, una vez que la Ley 21.020 puso en marcha el sistema.

#### Centro de mantención temporal canino municipal

Con el objetivo de poder albergar a los perros abandonados en la vía pública, esterilizarlos y luego buscarles un nuevo hogar, se estableció este centro. Al cierre de 2020 se albergaban 70 canes abandonados. Los retiros de estos animales desde vía pública, se realizan a través de denuncias y demanda de la ciudadanía, siendo las causas más comunes, perros agresivos, canes enfermos y abandonados. En el transcurso de 2020 se atendieron 262 denuncias de tenencia responsable de mascotas, lo que involucró retirar 91 animales de la calle. Por otro lado, se lograron concretar un total de 64 adopciones caninas.

Otra de las acciones desarrolladas fueron los operativos de zoonosis. Durante el año se realizaron 16 campañas de vacunación antirrábica, desparasitación e implementación de microchip de identificación, logrando un total de 874 mascotas vacunadas, facilitando 2112 antiparasitarios e implantando 515 microchips.

## CONSERVACIÓN DE ECOSISTEMAS LOCALES

#### Reconocimiento de los humedales urbanos de la comuna de Temuco

Es relevante informar que, al cierre del documento, se estaba en proceso de término de las fichas, para realizar el reconocimiento de los humedales urbanos, según lo establecido en el título IV "Procedimiento de reconocimiento de humedales urbanos por solicitud por uno o más municipios", del Reglamento de la Ley 21.202/2020 de Protección de Humedales Urbanos.

Indicar que el listado de los humedales que se ingresaran por oficio a la Seremi de Medio Ambiente de la Región de La Araucanía durante 2020 fueron:

- Humedal Vegas de Chivilcán (Estero Pichitemuco y Estero Cólico)
- Humedal Estero Lircay
- Humedal Estero Coihueco
- Humedal Río Cautín (Sector Antumalén)
- Humedal Labranza Alto (Camino Mollulco)
- Humedal Salida Norte

Lo anterior va en la línea de agilizar procesos, para generar futuros proyectos y financiamiento, donde se pueda generar una mejor visualización hacia los habitantes de la importancia de estos ecosistemas.

No menor fue también el apoyo a la comunidad mediante la postulación a proyectos del Ministerio del Medioambiente, en este caso al fondo de protección ambiental (FPA) 2020.

Este proyecto consiste en la ejecución de un programa educativo ambiental por un monto de \$4.760.000, en donde se ven beneficiadas 26 familias de la comunidad indígena Manuel Curilef de Lircay. El taller, con enfoque teórico y práctico, busca que la comunidad pueda reconectarse y valorar su medio natural y sagrado, conocido como Menoko, mediante la incorporación de conocimientos básicos sobre los ecosistemas de humedal que los rodean, y los reconozcan como un sistema integral de relaciones, de transformación de energía y nutrientes y las relaciones de interdependencia que generamos con éstos, mediante los servicios directos e indirectos que nos aportan.

## CALIDAD DEL AIRE

En este apartado se informa la labor tendiente a fiscalización por parte de la unidad de inspección. Esta efectúa una labor importante en cuanto al cumplimiento de las siguientes ordenanzas municipales: aseo, ornato, transporte de basura, desechos a vertederos, instalación de líneas de distribución eléctrica y telecomunicaciones, ambiental, comercialización de leña, plan de descontaminación ambiental, tenencia responsable de mascotas, ley 21.020 y su reglamento.

Durante 2020 se gestionaron distintas instancias de fiscalización, como también apoyo a otros departamentos de la Dirección de Medio Ambiente, Aseo Ornato y Alumbrado Público. Dentro de las acciones se pueden nombrar: participación en la mesa de casos síndrome acumulativos, supervisión contenedores de basura, fiscalización permanente para evitar formación de micro basurales, sumado a las denuncias generadas por los vecinos, actividades educativas a la comunidad con entrega de material informativo, participación en la mesa de trabajo “evitar los incendios forestales”, atención por denuncia de sitios eriazos, fiscalización de las áreas verdes, cortes de árboles en la vía pública, colaboración en la mesa de la Corporación Nacional Forestal CONAF “Mesa de Fiscalización Forestal Región de la Araucanía”, fiscalización tenencia responsable de mascotas y animales de compañía, entre otras. A continuación, una tabla resumen con el total de fiscalizaciones por ordenanza.

Ordenanza	NºFiscalizaciones
<b>Aseo</b>	1.169
<b>Ornato</b>	263
<b>Tenencia Responsable de mascotas</b>	167
<b>Comercialización de la leña</b>	100
<b>Otros</b>	289
<b>Total</b>	1.988

Por otra parte, es relevante informar ciertas acciones que van en la tendencia de aportar, poco a poco, con la disminución de la contaminación del aire. El proyecto adjudicado, con recursos aportados por el FNDR, que se denomina “energía demostrativa para el eco parque Corcolén” consistió en la instalación de un panel fotovoltaico de 1,5 kwp de potencia en la casa Lafkenche, para alimentar con energía limpia y renovable. Lo anterior tuvo un costo total de \$9.993.025.

## CAMBIO CLIMÁTICO Y BIODIVERSIDAD

### Plan de acción para el clima y la energía sostenible (PACES 2020-2030)

Con el objetivo de lograr un plan que integre y ordene los lineamientos municipales en gestión del clima y la energía sostenible, se realiza el Plan de Acción para el Clima y la Energía Sostenible, donde se actualizan medidas a implementar y agregan nuevas, según nuevos antecedentes de afectación por desastres ante el cambio climático.

En relación al Plan, se generó un convenio de cooperación con Kavala, organización de origen griego. Fue así como se compartieron experiencias respecto al combate de incendios forestales, como también se logró compartir experiencias y aprendizajes ligados a la Pandemia.

Durante el mes de enero se generó el cierre del proyecto del “centro educativo móvil para la adaptación del cambio climático”, en donde se realizó el “taller de eficiencia energética e hídrica”, en el centro comunitario Lanín, a 100 vecinos del sector. El taller buscó entregarles distintos consejos y herramientas para que puedan aprovechar bien la energía y ahorrar en sus cuentas de la luz y agua. Las personas que asistieron recibieron un kit de artefactos para ahorrar energía, el cual se compone de 2 ampolletas LED de 7,7 Watt, 3 metros de aislante térmico para puertas y 2 aireadores de agua, uno para la llave del lavaplatos y otra para la llave del lavamanos. La fuente de financiamiento fue de los fondos FNDR 6% del Gobierno Regional y el presupuesto total del Proyecto fue de \$ 27.609.734.

Durante el mes de mayo se generó difusión sobre la campaña de sensibilización sobre el uso responsable de agua, con el objetivo de concientizar y fomentar buenas prácticas respecto al uso de ésta. Se utilizaron diversas redes sociales alcanzando un número aproximado de 20.000 personas. Bajo este mismo lineamiento se realizaron talleres gratuitos medioambientales dirigidos a toda la comunidad y en donde se sortearon premios alusivos al cuidado del medio ambiente.

## CAPÍTULO III: PATRIMONIO MUNICIPAL AÑO 2020

MUNICIPALIDAD DE TEMUCO  
DEPTO. CONTAB. Y PRESPTO.

## PATRIMONIO MUNICIPAL - RESULTADO EJERCICIO 2020

(EN PESOS)

PATRIMONIO	INICIAL	FINAL	VARIACION AÑO 2020	
SERVICIO O SECTOR	01.01.2020	31.12.2020	\$	%
<b><u>PATRIMONIO CONTABLE (*)</u></b>				
MUNICIPAL	\$ 80.231.382.089	\$ 90.311.126.042	\$ 10.079.743.953	12,56%
EDUCACION	\$ 29.855.300.169	\$ 20.797.457.264	\$ -9.057.842.905	-30,34%
SALUD	\$ 4.902.522.223	\$ 6.350.032.270	\$ 1.447.510.047	29,53%
CEMENTERIO	\$ 2.333.316.682	\$ 2.404.669.471	\$ 71.352.789	3,06%
<b>T O T A L</b>	<b>\$ 117.322.521.163</b>	<b>\$ 119.863.285.047</b>	<b>\$ 2.540.763.884</b>	<b>2,17%</b>
<b><u>PATRIMONIO FISICO (**)</u></b>				
MUNICIPAL	\$ 46.617.317.766	\$ 50.359.711.834	\$ 3.742.394.068	8,03%
EDUCACION	\$ 27.264.083.956	\$ 28.539.845.894	\$ 1.275.761.938	4,68%
SALUD	\$ 2.271.537.917	\$ 2.346.939.319	\$ 75.401.402	3,32%
CEMENTERIO	\$ 2.222.980.044	\$ 2.280.369.085	\$ 57.389.041	2,58%
<b>T O T A L</b>	<b>\$ 78.375.919.683</b>	<b>\$ 83.526.866.132</b>	<b>\$ 5.150.946.449</b>	<b>6,57%</b>

(\*) **PATRIMONIO CONTABLE:**

Corresponde a la variación producida por el cierre de las Cuentas de Gestión Económica del Municipio y de los Servicios Traspasados, conforme a normativa de la Contraloría General de la República al 31.12.2020.

(\*\*) **PATRIMONIO FISICO:**

Corresponde a la variación producida por las incorporaciones, bajas, actualización y depreciación de los "Bienes de Uso" (terrenos, edificaciones, vehículos, maquinarias, obras de artes, etc.) de propiedad Municipal de Temuco y los Servicios Incorporados; y, los "Costos de Proyectos y Programas" al 31.12.2020, según las instrucciones y normativa contable vigente.

## CAPÍTULO IV: REVISIONES CONTRALORÍA GRAL. DE LA REPÚBLICA, SUMARIOS, JUICIOS 2020

## REVISIONES EFECTUADAS POR CONTRALORÍA DURANTE 2020.

Resumen de las principales observaciones de informes de auditoría e investigaciones especiales efectuadas por la Contraloría Regional de la Araucanía en el municipio de Temuco en el año 2020

- 1) Sobre inspección a la obra pública denominada "Reposición cancha de fútbol Liceo Pablo Neruda, Temuco", a cargo de la Municipalidad de Temuco.

Las observaciones se relacionan con falta de certificación vigente por parte de los soldadores de la empresa contratista, pagos de consumos básicos originados en la obra no asumidos por contratista, deficiencias de registros en libro de obra correspondiente a la faena, incongruencias en el costo directo de la obra, incumplimiento de pago de estados de pago en mensualidades de acuerdo al avance de la obra, incumplimiento por pagos parcializados de partidas unitarias, insuficiencia de documentación que acredita el cumplimiento de las obligaciones laborales y previsionales, subcontratación sin visto bueno de unidad técnica, falta de incorporación de ruta crítica en Carta Gantt, incumplimientos en el uso de elementos de protección personal de trabajadores expuestos a riesgo e insuficiencia de condiciones sanitarias en lugares de trabajo.

Cabe destacar que el municipio dio respuesta a dicho informe, dando estricto cumplimiento a los plazos establecidos por la contraloría para estos efectos, por lo que se encuentran en proceso de levantamiento de dichas observaciones.

Es importante destacar que, si bien durante el año 2020 se recibió únicamente el Informe preliminar de Observaciones antes aludido, permanentemente se han recepcionado oficios desde el organismo Contralor durante dicho periodo relacionados con denuncias, solicitudes de información y/o revisiones puntuales, que no obedecen a auditorías e investigaciones especiales y que han sido respondidos de manera oportuna.

Listado de las Auditorías internas realizadas por la Dirección de Control año 2020:

N°	Nombre de Auditoria	Unidad Municipal
1	Revisión Bodegas municipales de la Dirección de Medio Ambiente, Aseo y Ornato	Dirección de Medio Ambiente, Aseo y Ornato
2	Centro de Mantención Temporal Canino Municipal y otros servicios veterinarios, periodo 2019.	Dirección de Medio Ambiente, Aseo y Ornato
3	Rendiciones de cuentas Subvenciones municipales, período noviembre-diciembre 2019	Administración Municipal

4	Revisión de Rendiciones de Cuentas Corporación Cultural y Corporación de Deportes, período septiembre – diciembre 2019	Corporación de Deportes y Corporación Cultural
5	Fiscalización actividades Aniversario 139° de la Comuna de Temuco	Administración Municipal /Relaciones públicas
6	Estado de las Obras el ejecución al mes de Abril de 2020	Alcalde
7	Actividades relevantes 1° trimestre de los programas Municipales año 2020.	Alcalde
8	Aportes municipales a la Corporación de Deportes	Corporación de Deportes
9	Revisión de Cuentas Corporaciones de Deportes y Cultura, período enero-abril 2020.	Corporación de Deportes y Corporación Cultural
10	Recuperación Licencias Médicas período 01.01.19 al 31.03.20	Dirección de Administración y Finanzas, Departamento de Educación, Departamento de Salud
11	Revisión de los giros por patentes Municipales del año 2019, correspondientes a primera cuota (01.07.19 al 31.12.19) y segunda cuota (01.01.20 al 30.06.20).	Dirección de Administración y Finanzas
12	Recepción en el Municipio de las ayudas sociales por bienes y/o servicios obtenidos por adquisiciones, donaciones y aportes del gobierno por pandemia COVID 19 (período marzo a junio 2020).	DIDECO, Dirección de Medio Ambiente, Aseo y Ornato, Dirección de Administración y Finanzas, Departamento de Educación, Departamento de Salud
13	Rendiciones de cuentas, subvenciones municipales", período enero a junio de 2020	Administración Municipal
14	"Revisión de obras N°2 2020	Dirección de Obras
15	Bodega y entrega final ayudas sociales COVID	DIDECO, Dirección de Medio Ambiente, Aseo y Ornato, Departamento de Educación, Departamento de Salud
16	Revisión actividades Relevantes programas municipales	DIDECO, Administración Municipal

17	Ayudas sociales entregadas en Dinero por COVID 19, periodo Marzo a Julio 2020	DIDECO
18	Reparación y mantención de vehículos municipales	Administración Municipal
19	Revisión de Rendiciones de Cuentas Corporación Cultural y Corporación de Deportes, período mayo-agosto 2020	Corporación de Deportes y Corporación Cultural
20	"Revisión de obras N°3 2020	Dirección de Obras
21	Transferencias de dinero para ayudas sociales sujetas a rendiciones de cuentas	DIDECO
22	Revisión gastos SEP DAEM	DAEM
23	Revisión gastos PIE DAEM	DAEM
24	Saldos financieros no conciliados en cuentas corrientes de las áreas municipales	Administración y Finanzas. DAEM y Departamento de Salud
25	Revisión actividades Relevantes programas municipales	DIDECO, Dirección de Turismo
26	Subvenciones municipales	Administración y Finanzas

#### SUMARIOS ADMINISTRATIVOS 2020:

De los sumarios Administrativos, Investigaciones Sumarias y Breves Investigaciones Sumarias desarrollados a diciembre del año 2020, se indica lo siguiente:

El total instruido corresponde a 74 procesos investigativos, de los cuales 17 al mes de diciembre se encuentran pendientes.

Respecto a la distribución por área de los procesos, estos corresponden a:

- Área Municipal 27
- Área Salud 28
- Área Educación 17
- Área Cementerio 2

De las sanciones implementadas se resumen en:

- Sobreseimientos 32

- Censura 8
- Multas 5
- Término Relación Laboral 0
- Destitución 1
- Amonestaciones por Escrito 6
- Absoluciones 8
- Suspensión del Empleo 1

## LEY DE TRANSPARENCIA

Con respecto a la Ley de Transparencia 20.285, referente al acceso y a la Información Pública, se informa que, el número de solicitudes ingresadas al municipio, en el periodo comprendido entre los meses de enero a diciembre de 2020, fue de 540 solicitudes.

Referente a los reclamos ante el Concejo de Transparencia se debe informar que hubo 10 amparos de los cuales 8 de ellos se encuentran aclarados, 2 aún en trámite y ninguna sanción.

La distribución de solicitudes asignadas por dirección municipal, es la siguiente:

Dirección	N° solicitudes
Administración y Finanzas	188
Dirección de Obras	94
Aseo y ornato	49
Educación	80
Secretaria Municipal	24
Salud	76
Tránsito	38
DIDECO	62
Administración Municipal	39
Planificación	62
Seguridad Ciudadana	18
Control	3
Cementerio	17
Rural	5
Jurídico	10
Turismo	4
Total	769

1 clarificar que, al realizar la suma serían 540 y el total de las unidades es 769, esto es porque algunas SAI se derivan a varias Direcciones.



---

## JUICIOS 2020

### En Corte Suprema

- 1.- Juicio civil: "Estacionamientos Araucanía S.A. con Municipalidad de Temuco", Rol N°5042-2019, recurso de casación deducido por el demandado contra sentencia que acoge parcialmente la demanda. Estado actual: En relación (para alegato)
- 2.-Recurso de Unificación de sentencia, causa Laboral, causa "Parra con Municipalidad de Temuco", Rol N°24.633-2020, deducido por Municipalidad, contra sentencia que acoge demanda. Estado actual: Terminado por avenimiento. -
- 3.- Juicio Civil, causa "Quezada con Becker", Rol 97.185-2020, Recurso de Casación en el fondo y forma, interpuesto por Municipalidad en contra sentencia que acoge demanda. Estado actual: En acuerdo.
- 4.- Recurso de Apelación en Recurso de Protección, Cooperativa de servicios de transportes con Municipalidad. Rol 100.741-2020. Estado actual: Confirmada sentencia que rechaza el Recurso de Protección.
- 5.- Juicio Civil. Causa "Roa con Municipalidad" Rol 125647-2020.Recurso de Casación en el fondo deducido por Municipalidad, en contra sentencia que acoge demanda por una caída en BNUSP. Estado actual: E n relación.
- 6.- Juicio Civil. Causa "Silva con Municipalidad". Rol 140293-2020. Recurso de Casación en el fondo deducido por el demandante, en contra de sentencia que rechaza demanda. Estado actual: En relación.
- 7.- Juicio Civil. Causa "Mardones con Municipalidad". Rol 80-2021. Recurso de Casación del otro demandado, en contra de sentencia que acoge demanda. Estado actual: En relación.

### Corte de Apelaciones

#### Civil

1. Hernández y otro con Municipalidad 1085-2018 Mercado Sentencia que rechaza la demanda, confirmada por la Corte de Apelaciones, en mayo 2020.
2. Estacionamientos Araucanía con MTco 1017-2017 850-2017. En Corte Suprema
3. Silva con Municipalidad 774-2019. En Corte Suprema
4. Opazo con Clínica Alemanda 762-2019. Confirmada sentencia que rechaza abandono procedimiento abril 2020
5. Quezada con Becker 952-2019. Confirmada. En Corte Suprema.
6. Roa Araneda con Municipalidad 1497-2019. Confirmada en Corte Suprema.
7. Mardones con Municipalidad 540-2020 En Corte Suprema
8. Bustos con Municipalidad 740-2020. En tabla los días jueves
9. Mardones con Municipalidad 540-2020. En Corte Suprema.
10. Guajardo con Municipalidad 666-2020. Confirmada en diciembre de 2020, sentencia que rechaza demanda.
11. WTE 932-2020. Confirmada enero 2021 sentencia que rechaza excepción dilatoria de incompetencia.
12. Carrasco con Municipalidad 321-2020 En relación.
13. Bustamante con Municipalidad 1195-2020 en relación. -

#### Reclamo Ilegalidad

1. Estacionar S.A.con Municipalidad rol 3-2020 Contencioso Administrativo. Terminado por avenimiento.
2. Trek con Municipalidad rol 13-2020 Contenciosos Administrativo En conversaciones.

#### Reclamo contra Superintendencia de Educación

1. Municipalidad de Temuco, contra Superintendencia de Educación. Rol 36-2020, para admisibilidad.

#### Protección

1. ONG Verde con Municipalidad 391-2020 Rechazado
2. Cooperativa con Municipalidad 956-2020 Rechazado
3. Reyes con Municipalidad 1153-2020 Vista conjunta. (Tomas)
4. Mazuela con Municipalidad 1131-2020 Acogido en contra de constructora Werner solamente
5. Sánchez Riquelme con Municipalidad 1029-2020 Acogido y confirmado por CS
6. Pavéz con Municipalidad 1096-2020 Desistido
7. Vera con Municipalidad 1363-2020 Rechazado
8. Wilson con Municipalidad 1450-2020 Vista conjunta (Tomas)
9. Núñez con Municipalidad 1729-2020 Rechazada
10. Montecinos con Municipalidad 1486-2020 Acogida
11. Barrera con Municipalidad 2211-2020 Desistida
12. Yáñez con Municipalidad 2069-2020 En relación
13. Antúnez con Municipalidad 2153-2020 Vista conjunta (Tomas)
14. Comunidad Indígena con Municipalidad 1739-2020 Rechazada
15. Villa Soto con Municipalidad 1642-2020 Rechazada
16. Fuentes Chávez con Municipalidad 1716-2020 Rechazado
17. Vera Urria con Municipalidad 1716-2020 Rechazado
18. Barrera Gatica con Municipalidad 2211-2020 Desistido
19. Reyes con Municipalidad 3683-2020 Acogido y confirmado por CS
20. María León P con Municipalidad 7815-2020 Acogido enero 2021
21. Asociación de Funcionarias con Municipalidad 5565-2020 Rechazada
22. Troncoso con Municipalidad 9292-2020 En relación
23. Sánchez con Municipalidad 4266-2020 Rechazada
24. Palacios con Municipalidad 5101-2020 En acuerdo
25. Antúnez con Servicio de Salud 2153-2020 Vista conjunta (tomas) en relación
26. Flores con Salinas 10033-2020 (Coilaco) Para informes
27. Araya con Constructora Mariangel 12027-2020 En relación.
28. Inostroza con Cesfam 12.342-2020 Honorarios. ONI
29. González con Municipalidad 12.203-2020 ONI Honorarios
30. Gamonal con Municipalidad 12.440-2020 ONI Honorarios
31. Pinto con Municipalidad 2-2021 ONI Honorarios

#### Nulidades y Laborales

1. Jara con Municipalidad 161-2020 En acuerdo

2. Vázquez Brenda con Municipalidad 304-2019 Rechazada
3. Parra con Municipalidad Avenimiento
4. Inzunza con Municipalidad 102-2020 En relación
5. Yáñez con Municipalidad ,284-2020 En acuerdo
6. Carrasco con Municipalidad 321-2020
7. Henschsson con Municipalidad 376-2020

#### Primero Civil

##### Municipalidad de Temuco:

1. Estacionamientos de Araucanía con Municipalidad 6236-2013 citación apelación juicio perito.
2. Catalán con Municipalidad 1259-2017 negligencia sentencia.
3. Soc. Transportes Baier Ltda. con Municipalidad de Temuco, Rol 5659-2017 archivo
4. Muñoz con Constructora Mario Mariangel Ltda. y Mtco 935-2018 abandonado el procedimiento
5. Navarrete con Municipalidad 1425-2019 abandono procedimiento solicitado
6. Guajardo con Municipalidad 1789-2019 Corte de Apelaciones confirma sentencia que rechaza demanda
7. Gutiérrez con Municipalidad 3165-2019 prueba (suspendida)
8. Godoy con Municipalidad 5442-2019 prueba (suspendida)
9. Ortiz con Serviú y Municipalidad 117-2020 prueba (suspendida)
10. Estacionar S.A. con Municipalidad 2398-2020 avenimiento
11. Iturra con Municipalidad Rol 2081-2018 pagada objeción de liquidación
12. WTE Araucanía con Municipalidad Rol 3158-2020, etapa de discusión

#### Segundo Civil

##### Municipalidad de Temuco:

1. Quezada con Becker 5458-2017 Sentencia acoge demanda, Recurso de Apelación
2. Silva con Municipalidad de Temuco 4931-2017 CAP
3. Quezada Burgos con Municipalidad 2491-2018 citación archivada
4. Bustos con Municipalidad 2335-2018 (Negligencia) prueba suspendido
5. Consorcio con Municipalidad 2085-2019 prueba suspendido
6. Puentes Villagrán con Municipalidad 5458-2019 conciliación
7. Macapital S.A. con Municipalidad Rol 2593-2019 prueba suspendido
8. Bustamante Millar Juan con Municipalidad 3279-2020 Excepción dilatoria de incompetencia (laboral) acogida
9. Belmar Belmar Rina con Gobierno Regional 3347-2020 prueba suspendido.

#### Tercero Civil

##### Municipalidad de Temuco:

1. Municipalidad con Muñoz 2170-2017 incendio Mercado
2. Flores con CGE 2492-2014 archivo
3. Toledo con Municipalidad 6176-2016 archivo
4. Soto con Gobierno Regional y Municipalidad 3039-2018 abandono del procedimiento

5. Garnica con Municipalidad 4511-2018 archivo
6. Roa con Municipalidad 138-2019 en Corte Suprema
7. San Martin con Municipalidad 1037-2019 archivo
8. Opazo con Clínica Alemana 1928-2019 prueba suspendido
9. Elgueta con Municipalidad 2972-2019 terminado pago
10. Contreras con Municipalidad 1149-2020 prueba suspendido
11. Mardones Mercado Marcela con Municipalidad 3400-2019 Sentencia rechaza demanda Recurso de Apelación
12. Poblete Tobar Jorge con Municipalidad 4960-2019 rechazada demanda. Recurso de Apelación.
13. Palavecino Cárdenas Rodrigo con Municipalidad Rol 4401-2020 etapa de discusión.

#### Laboral

1. Parra Pincheira O 2018-2019 avenimiento.
2. Jara Ramos con Municipalidad T 230-2018. Tutela laboral, en Acuerdo Corte de Apelaciones
3. Flores Cumian Sandro con Municipalidad O 230-2020. Indemnización de perjuicios por accidente laboral. Demanda acogida y condena a pago de \$30.000.000 más costas. Causa terminada por pago.
4. Apablaza Henríquez Sandra con Municipalidad T 70-2020. Rechazada demanda de tutela. Recurso de hecho
5. Carrasco Painenao Camilo con Municipalidad, tutela laboral T 102-2020. Acogida excepción de caducidad. Recurso de Nulidad
6. Carrillo Suarez Jaime con Municipalidad. O 563-2020 avenimiento
7. Bahamondes Santibáñez Jimena con Municipalidad O 793-2020. En tramitación, audiencia suspendida
8. Henschsson Pinilla Marlene con Municipalidad O 638-2020 Rechazada demanda. Recurso de Nulidad
9. Díaz Araya con Municipalidad M 585-2020. Avenimiento
10. Díaz Araya con Municipalidad J 141-2020. Avenimiento
11. Araya Balboa Isaías con Constructora MTV M 240-2020. Desistida demanda contra Municipalidad
12. Espinoza Fernández Macarena con Municipalidad T -198-2020 contestada demanda audiencia preparatoria enero 2021
13. Sáez Cares Felipe cpm Hidrosym Ltda. Contestada demanda audiencia preparatoria febrero 2021.

## CAPÍTULO V: CONVENIOS Y RECURSOS HUMANOS

## CONVENIOS

Dentro de las diversas labores del municipio se encuentra el generar vinculación con distintos tipos de actores. A continuación se presentan los diversos convenios celebrados o con período de continuidad vigentes durante el año 2020, entre la Municipalidad de Temuco y diversas instituciones públicas y/o privadas, las cuales buscan en conjunto potenciar el desarrollo de la comuna en sus diferentes ámbitos, proyectos de infraestructura, programas sociales, económica, cultural, urbana, seguridad, protección del medioambiente, entre otros.

A) Convenios en el Área de la Salud.	
1.	Convenio Programa Piloto de Control de Salud del Niño y Niña Sano/a en Establecimientos Educativos, entre el DSM y SSASUR, por un monto de \$65.439.000, con el objetivo de mejorar el autocuidado de su salud y la pesquisa de los problemas de salud más prevalentes en la población de 5 a 9 años, a través de controles de salud realizados en el establecimiento educacional, actividades promocionales y preventivas.
2.	Convenio Programa Elige Vida Sana, entre el DSM y el SSASUR, por un monto de \$67.303.269, con el objetivo de contribuir a reducir los factores de riesgo de desarrollar enfermedades cardiovasculares en la población.
3.	Convenio Programa Acompañamiento Psicosocial en la Atención Primaria de Salud, entre el DSM y el SSASUR, por un monto de \$ 122.280.572, con el objetivo de contribuir a elevar el nivel de salud mental de niños, niñas, adolescentes y jóvenes de familias con alto riesgo psicosocial, asegurando su acceso, oportunidad y calidad de la atención de salud mental, a través de un programa de acompañamiento centrado en la vinculación, articulación, seguimiento y monitoreo, en el contexto del modelo de atención de salud integral con enfoque familiar y comunitario.
4.	Convenio Programa de Apoyo al Desarrollo Bio-Psicosocial, entre el DSM y el SSASUR, por un monto de \$139.158.917, con el objetivo de ofrecer a la población infantil un sistema integrado de intervenciones y servicios sociales que apoyen al niño, niña y su familia desde la gestación, entregándole las herramientas necesarias para que desarrollen el máximo sus potencialidades y capacidades, considerando el rol que desempeñan los padres, la comunidad y las instituciones públicas en la provisión de oportunidades y apoyos.
5.	Convenio Programa Más Adultos Mayores Autovalentes, entre el DSM y el SSASUR por un monto de \$ 177.962.430, con el objetivo de contribuir a mejorar la calidad de vida de las personas adultas mayores, mejorando su capacidad individual y colectiva para enfrentar el envejecimiento, prolongando su autovalencia.

6.	Convenio Fortalecimiento de Recurso Humano en Atención Primaria (Digitadores, Cáncer cervicouterino, IRA, Vacunación, Facilitador, Covid-19), entre el DSM y el SSASUR por un monto de \$ 791.201.020, con el objetivo de otorgar herramientas que permitan apoyar la gestión en salud para el desarrollo de estrategias de promoción, prevención, diagnóstico, tratamiento y rehabilitación en patologías de alta prevalencia en el marco del modelo de salud familiar, que contribuyan a mejorar la calidad, oportunidad de acceso y resolutiveidad en establecimiento de atención primaria y en domicilios de las personas con dependencia severa y sus cuidadores.
7.	Convenio Programa de Imágenes Diagnósticas, entre el DSM y el SSASUR por un monto de \$ 167.750.000, con el objetivo de mejorar la capacidad resolutive de la Atención Primaria de Salud a través de una mayor disponibilidad de exámenes de imagenología, contribuyendo a mejorar el acceso a diagnósticos oportunos, pertinentes y de calidad técnica, junto con apoyar aspectos de gestión y capacitación de los equipos involucrados en promoción, prevención y detección con un enfoque de Salud Familiar e integral.
8.	Convenio Programa servicio Atención primaria de Urgencia SAPU, entre el DSM y el SSASUR, por un monto de \$ 573.171.600, con el objetivo de ofrecer a la población en horarios alternos a los de Cesfam, Consultas médicas de urgencias de baja complejidad, aplicación de tratamientos y/o procedimientos terapéuticos médicos o quirúrgicos de urgencia requeridos por médico u otro profesional y entrega de recetas médicas por una vez, derivando a los usuarios según sea su requerimiento clínico.
9.	Convenio Programa Integral Osteomuscular (RI), entre el DSM y el SSASUR, por un monto de \$ 6.718.633, con el objetivo de aumentar la cobertura de rehabilitación, la promoción y la prevención de los problemas de salud física y sensorial en la Red de Atención Primaria.
10.	Convenio Programa de Capacitación y Perfeccionamiento de los funcionarios APS, PASANTIAS, entre el DSM y el SSASUR, por un monto de \$ 21.128.791 con el objetivo de contribuir al fortalecimiento y desarrollo de capacidades de los funcionarios que se desempeñan en los establecimientos de atención primaria de salud y en los servicios de salud, en términos de conocimientos, habilidades y actitudes necesarias para la implementación de los objetivos y desafíos de la Atención Primaria de Salud en el marco de los objetivos sanitarios de la década y del Modelo de Atención Integral de Salud Familiar y Comunitaria.
11.	Convenio Programa Ges Odontológico, entre el DSM y el SSASUR, por un monto de \$ 146.169.613, con el objetivo de asegurar atención odontológica integral a adultos de 60 años y niños/as de 6 años.
12.	Convenio Programa Mejoramiento del acceso a la Atención odontológica, entre el DSM y el SSASUR por un monto de \$ 202.104.836, con el objetivo de Componente 1: Resolución de especialidades odontológicas en APS (Endodoncias, Prótesis removibles en APS, Tratamiento Periodontal); Componente 2: Promoción y prevención de la salud bucal en Cecosf; Componente 3: Atención Odontológica de morbilidad en Adulto.

13. Convenio Programa Salud Oral "Modulo Dental Villa Pomona", entre el DSM y la Junta Nacional de Ayuda Escolar y Becas JUNAEB, por un monto de \$6.866.120, con el objetivo de proporcionar atención odontológica integral, curativa, preventiva y educativa, a los estudiantes más vulnerables del país del ciclo prebásico y básico de escuelas municipales y particulares subvencionadas.
14. Convenio Programa Salud Oral "Modulo Dental Villa Carolina", entre el DSM y la Junta Nacional de Ayuda Escolar y Becas JUNAEB por un monto de \$6.7773.370, con el objetivo de proporcionar atención odontológica integral, curativa, preventiva y educativa, a los estudiantes más vulnerables del país del ciclo prebásico y básico de escuelas municipales y particulares subvencionadas.
15. Convenio Programa Salud Oral "Modulo Dental Temuco Móvil", entre el DSM y la Junta Nacional de Ayuda Escolar y Becas JUNAEB por un monto de \$6.119.890, con el objetivo de proporcionar atención odontológica integral, curativa, preventiva y educativa, a los estudiantes más vulnerables del país del ciclo prebásico y básico de escuelas municipales y particulares subvencionadas.
16. Convenio Programa Odontológico Sembrando Sonrisas, entre el DSM y el SSASUR por un monto de \$ 42.440.566, con el objetivo de fomentar el cuidado de la salud bucal en la población parvulario vulnerable que asiste a establecimientos educacionales de párvulos pertenecientes a instituciones, JUNJI, Fundación Integra y Otras (ONG Fundaciones) y a párvulos de nivel transición 1 y 2 de establecimientos educacionales municipales y particular subvencionado.
17. Convenio Programa Espacios Amigables para Adolescentes, entre el DSM y el SSASUR, por un monto de \$ 34.546.712, con el objetivo de mejorar el acceso a la atención de salud integral con énfasis en la salud sexual y protectoras, disminuir embarazo, infecciones de transmisión sexual (ITS), otros problemas de salud y potenciar un crecimiento y desarrollo saludable.
18. Convenio Detección, Intervención y Referencia Asistida en Alcohol, tabaco y otras Drogas (DIR), entre DSM y el SSASUR por un monto de \$ 32.888.910, con el objetivo elevar el nivel de salud de las personas, mejorando la capacidad individual para reducir el consumo riesgoso de alcohol, tabaco y otras drogas a través de la implementación de intervenciones de carácter preventivo, ayudando oportuna y eficazmente a los/las adolescentes, jóvenes, adultos y adultos mayores es decir desde los 10 años en adelante.
19. Convenio Programa Campaña Invierno (Refuerzo Consultorio y Refuerzo Recurso Humano en Sapu o Sar), entre el DSM y el SSASUR, por un monto de \$ 58.855.574, con el objetivo de abordar con soluciones técnicamente óptimas el flujo de pacientes que se presentan en el periodo invernal con motivo del aumento de las enfermedades respiratorias
20. Convenio de Rehabilitación Integral en Base Comunitaria, entre el DSM y el SASUR, por un monto de \$ 60.982.220, con el objetivo de aumentar la cobertura de rehabilitación, la promoción y la prevención de los problemas de salud física y sensorial en la Red de Atención Primaria, en Cefam El Carmen y Amanecer.

21.	Convenio Programa Odontológico Integral, entre el DSM y el SSASUR, por un monto de \$ 180.317.337, con el objetivo de componente 1: hombres de escasos recursos: Atención Odontológica Integral de hombres de escasos recursos mayores de 20 años. De estas atenciones al menos el 60% debe incluir rehabilitación protésica. Componente 2: Más sonrisas para Chile: Atención Odontológica Integral de mujeres mayores de 20 años, de estas atenciones al menos el 60% debe incluir rehabilitación protésica. Componente 3: Atención odontológica Integral a estudiantes que cursen cuarto año de educación media y/o su equivalente. Componente 4: Atención Odontológica Domiciliaria, Alta odontológica a beneficiarios del programa de Atención domiciliaria a personas con dependencia severa, compra unidad dental portátil e instrumental.
22.	Convenio Anticipo de aporte estatal Bonificación por retiro Voluntario, Ley 20.919. Entre el DSM y el SSASUR, por un monto de \$ 292.528.699, con el objetivo de hacer cumplir la Ley 20.919, de Bonificación para el personal, por retiro voluntario establecido en el artículo 1° y 2° de la ley 19.378.
23.	Convenio Anticipo de aporte estatal Bonificación por retiro Voluntario, Ley 20.919. Entre el DSM y el SSASUR, por un monto de \$ 106.275.661, con el objetivo de hacer cumplir la Ley 20.919, de Bonificación para el personal, por retiro voluntario establecido en el artículo 1° y 2° de la ley 19.378.
24.	Convenio Programa Modelo de Atención Integral de Salud Familiar y Comunitaria en Atención Primaria. Entre el DSM y el SSASUR, por un monto de \$ 63.971.763, con el objetivo de consolidar el Modelo de Atención Integral de Salud Familiar y Comunitaria en los Establecimientos de Atención Primaria de Salud, Apoyando con la entrega de recursos anuales, única y exclusivamente para el plan de mejora de aquellos establecimientos que hayan cumplido con los requisitos señalados en el presente programa: evaluación, programación y realización de acciones orientadas a disminuir brechas en su implementación.
25.	Convenio Fondo de Farmacia para enfermedades crónicas no transmisibles en Atención Primaria de Salud. Entre el DSM y el SSASUR por un monto de \$ 546.358.772, con el objetivo de otorgar en atención primaria de salud, acceso oportuno de la población a medicamentos definidos en el arsenal básico del servicio de salud, para enfermedades no transmisibles con prioridad en problemas de salud cardiovasculares y fortalecer la gestión farmacéutica de las entidades administradoras de salud y de los servicios de salud, que permitan la provisión racional y oportuna de medicamentos.
26.	Convenio Programa servicio de Atención Primaria de Urgencia de Alta Resolutividad, entre el DSM y el SSASUR por un monto de \$ 1.463.531.832, con el objetivo de Entregar atención médica de urgencia con mayor resolución y oportuna, tanto en horario inhábil, complementarios del Cesfam en los casos que su infraestructura se encuentre ocupada por funcionamiento de éste, como en horario hábil si dispone del espacio físico y recursos para ello, pudiendo extender hasta complementar SAR 24 horas; evitando que la población concurra a la UEH si se trata de una patología de baja complejidad que puede ser resuelta en este nivel de atención.
27.	Convenio Programa Plan Araucanía, entre el DSM y el SSASUR por un monto de \$ 14.022.687, con el objetivo de contribuir a la disminución de brecha de salud existente entre la población mapuche de la región y la no mapuche puesto que subsisten diferencias en cuanto a mortalidad infantil más elevada y también problemas de desigualdad en el acceso en territorios donde



residen los indígenas, población que en su mayoría se encuentra en edad laboralmente activa, un tercio de ellos vive en zonas rurales, 40% se ubican en los quintiles más pobres de ingresos (versus 32% población indígena), además nuestra región congrega el porcentaje de población indígena más representativo en comparación a otras regiones del país, el mayor número de comunas vulnerables y los indicadores de salud más desmejorados.
28. Convenio de Traspaso de Médicos Cirujanos en Comisión de Servicio en Etapa de Destinación y Formación, entre el DSM y el SSASUR, con el objetivo de destinar profesionales médicos en comisión de servicio para desempeñar labores en establecimientos de salud de APS.
29. Convenio Programa Formación de Médicos Especialistas en el Nivel de Atención Primaria de Salud FENAPS, entre el DSM y el SSASUR, por un monto de \$156.091.683, con el objetivo de incrementar el ingreso de médicos y odontólogos en la Atención Primaria de Salud por medio de Programas de Formación en Medicina Familiar y otras Especialidades, y contribuir a la mantención de los especialistas en este nivel de atención mediante el desarrollo de educación continua que les permita incorporar nuevos conocimientos y destrezas para optimizar y facilitar su desempeño en el cargo frente a los cambios en las necesidades sanitarias de la población.
30. Convenio Programa Resolutividad en APS, entre el DSM y el SSASUR por un monto de \$ 686.925.069, con el objetivo de Mejorar la capacidad resolutiva de la APS, potenciando la accesibilidad, oportunidad, pertinencia diagnóstica en la derivación y calidad técnica, en atenciones de especialidad considerando los aspectos promocionales, preventivos, asistenciales, curativos y de control epidemiológico, con un enfoque de salud familiar e integral.
31. Convenio de Colaboración FOFAR, entre el DSM y el SSASUR con el objetivo de poner a disposición del departamento de Salud 30 canastas de insumos para "Curación Mediante Manejo Avanzado de Heridas y Terapias Comprensivas".
32. Convenio Promoción en Salud (Programa Trienal 2019-2021), entre el DSM y el Seremi Regional de Salud, por un monto de \$ 111.342.136 (monto total para los tres años), con el objetivo de promover la creación de entornos saludables e incentivando la actividad física y la alimentación saludable.
33. Convenio Programa Centros Comunitarios de Salud Familiar (CECOSF), entre el DSM y el SSASUR, por un monto de \$ 209.233.334, con el objetivo de acercar la salud y la atención de salud de las personas, contribuyendo a mantener sana a su población a cargo ejerciendo el rol de copartícipe con la comunidad en el cuidado de la salud de sus familias, principalmente a través de la promoción, prevención, y fortalecimiento del autocuidado.
34. Convenio Mantenimiento de Infraestructura en Establecimientos de Atención Primaria de Salud Municipal, entre el DSM y el SSASUR, por un monto de \$ 39.000.000, con el objetivo de Implementar proyectos para disminución de brechas de recursos físicos.

35. Convenio Mandato Programa De Capacitación Y Perfeccionamiento De Los Funcionarios Del Artículo 5° De La Ley N°19.378 (Pasantías APS), entre el DSM y el SSASUR, con el objetivo de Capacitar y Perfeccionar a los funcionarios de la Atención Primaria.
36. Convenio Programa de Reforzamiento de la Atención de Salud Integral de niños, Niñas, Adolescentes y Jóvenes Vinculados a la Red de Programa SENAME, entre el DSM y el SSASUR, por un monto de \$ 25.390.430 , con el objetivo de otorgar acceso oportuno a las prestaciones de salud general integral en establecimientos APS a Niños, niñas y jóvenes vinculados a programas SENAME, tanto en dispositivos de protección (Programas ambulatorios, residencias de protección), como de responsabilidad penal adolescentes (CIP-CRC y régimen semi-cerrado).
37. Convenio de Colaboración, entre el DSM y el SSASUR, con el objetivo de Colocar a disposición de la Municipalidad elementos de protección personal, insumos sanitarios y fármacos.
38. Convenio Mandato, entre el DSM y el SSASUR, con el objetivo de Cubrir la necesidad sanitaria de la comunidad a causa de la pandemia de COVID-19, reforzando las atenciones en domicilio de pacientes.
39. Convenio Transferencia Recursos Atención Primaria de Salud Municipal, Estrategia Nacional de Testeo/Trazabilidad/Aislamiento COVID-19/2020 (TTA) entre el DSM y el Seremi Regional de Salud, por un monto de \$ 43.640.061, con el objetivo de Contener la Pandemia.
40. Modificación Convenio Transfiere Fondos a Entidades Administradoras de Establecimientos de Atención Primaria de Salud para Implementación de Estrategia Testeo- Trazabilidad - Aislamiento, con motivo de la Emergencia Sanitaria Provocada por El Covid- 19 entre el DSM y el Seremi Regional de Salud, por un monto de \$62.736.843, con el objetivo de Contener la Pandemia.
41. Modificación Convenio Transfiere Fondos a Entidades Administradoras de Establecimientos de Atención Primaria de Salud para Implementación de Estrategia Testeo- Trazabilidad - Aislamiento, con motivo de la Emergencia Sanitaria Provocada por El Covid- 19 entre el DSM y el Seremi Regional de Salud, por un monto de \$117.980.033, con el objetivo de Contener la Pandemia.
42. Convenio Apoyo a la Gestión Local (Bioseguridad) entre el DSM y el SSASUR, por un monto de \$ 22.525.240, con el objetivo de aumentar la eficacia en la gestión y administración de la atención primaria, orientadas a la mejoría de calidad oportunidad y continuidad de la atención y a la satisfacción de los usuarios y usuarias.
43. Modificación convenio Mandato entre el DSM y el SSASUR, con el objetivo de Cubrir la necesidad sanitaria de la comunidad a causa de la pandemia de COVID-19, reforzando las atenciones en domicilio de pacientes.

44. Convenio EDF (Romero Bateca Yorman Miguel) entre el DSM y el SSASUR, con el objetivo de traspasar funcionarios en comisión de servicios.
45. Convenio de colaboración (Complejo asistencial Padre Las Casas) entre el DSM y el SSASUR, con el objetivo de apoyar a la Municipalidad de Temuco, en la realización de exámenes de Laboratorio Clínico para sus beneficiarios válidamente inscritos.
<b>B) Convenios en Educación</b>
46. Proyecto de equipamiento para el establecimiento educacional Técnico Profesional. Instituto Superior de Comercio, tiene por objetivo financiar la adquisición de equipamiento necesario para solventar las especialidades del establecimiento educacional. Los fondos provienen de la Dirección de Educación Pública por un monto de \$99.098.836.
47. Proyecto de Equipamiento para Liceo Tecnológico de la Araucanía, tiene por objetivo financiar la adquisición de equipamiento necesario para solventar las especialidades del establecimiento educacional. Los fondos provienen de la Dirección de Educación Pública por un monto de \$99.695.058.
48. Innovaconvivencia, tiene por objetivo promover la innovación pedagógica a través de proyectos de convivencia escolar en establecimientos (escuela Santa Rosa, Armando Dufey) que impartan niveles de educación básica y/o media y que reciban subvención del estado. Los fondos provienen desde el Ministerio de Educación por una cantidad de \$4.507.168.
49. Convenio de Colaboración para el apoyo a la Implementación del sector Lengua Indígena, en el/ los Establecimientos educacionales, año 2019. Los recursos provienen del Ministerio de Educación por un monto de \$ 59.546.749.
50. Convenio de Colaboración para desarrollar Talleres de Interculturalidad referente a lengua Indígena, en el o los Establecimientos educacionales, año 2019. Los recursos provienen del Ministerio de Educación por un monto de \$ 9.906.624.
51. Fondo de Apoyo a la Educación Pública 2019, tiene por finalidad la ejecución y desarrollo del plan de fortalecimiento enfocado en el financiamiento de transporte escolar, capacitaciones y pasantías docentes y alumnos, remuneraciones docentes y asistentes de la educación. Los recursos provienen de la Dirección de Educación Pública (DEP) y ascienden a \$2.599.781.286.
52. Aulas Conectadas, tiene por objetivo apoyar en el diseño e implementación de procesos de coordinación informática y coordinación de la innovación educativa orientada a aprovechar pedagógicamente el equipamiento computacional habilitado e internet provisto en los establecimientos participantes. Los recursos provienen del Ministerio de Educación por un monto de \$134.700.000.

53. Convenio de Colaboración para el apoyo en la Implementación en la lengua indígena, en los establecimientos educacionales, año 2020. Los recursos provienen del Ministerio de Educación y ascienden a \$56.856.638.
54. Convenio de Colaboración para desarrollar Talleres de Interculturalidad en la Lengua indígena, en los Establecimientos educacionales, año 2020. Los recursos provienen del Ministerio de Educación y ascienden a \$10.184.160.
55. Convenio para programas Liceos Bicentenario de Excelencia, año 2020, con un monto que asciende a los \$114.765.845.
56. Convenio de transferencia de la convocatoria acotada del programa de apoyo a Instituciones educativas para Inclusión de estudiantes con discapacidad en contexto de Pandemia, por un monto de \$16.119.460.
57. Programa Habilidades para la Vida, convenio entre Junaeb y la municipalidad de Temuco. El objetivo del programa, es contribuir a aumentar el éxito en el desempeño escolar observable en altos niveles de aprendizaje y escasa deserción de las escuelas, a largo plazo persigue elevar el bienestar sicosocial. Los recursos provienen de Junaeb por un monto de \$ 27.248.000.
58. Convenio entre la municipalidad de Temuco y Sernameg para la ejecución del programa de “cuatro a siete”. Los recursos son aportados por Sernameg por un total de \$27.920.282.
59. Plan de Superación Profesional, busca financiar la ejecución de planes de superación profesional en consideración al cumplimiento de los requisitos mínimos exigidos por el reglamento y atendido el número de docentes evaluados, con nivel básico e insatisfactorio. Los recursos provienen del Ministerio de Educación por un monto de \$12.120.000.
60. Fondo de apoyo a la educación pública 2020, tiene por finalidad la ejecución y desarrollo del plan de fortalecimiento. Los recursos provienen de la Dirección de Educación Pública (DEP) y ascienden a \$2.168.238.310.
61. Fondo Movámonos por la Educación Pública 2020, dichos fondos van dirigidos a fomentar la participación de la comunidad educativa; invertir en recursos pedagógicos y de apoyo para los estudiantes; y mantención, mejoramiento y regularización del establecimiento educacional. Los recursos provienen de la Dirección de Educación Pública (DEP) y ascienden a \$212.272.284.
<b>C) Convenios en el Área Social</b>
62. Convenio suscrito y vigente entre la municipalidad de Temuco y el Juzgado de Familia de Temuco por solicitud y para la elaboración de Pericias Socioeconómicas.
63. Convenio sobre sistema de selección de usuarios de prestaciones sociales versión 2020. Entre la Secretaria Regional Ministerial de Desarrollo Social y Familia y la Municipalidad de Temuco

el Propósito de este convenio es la ejecución, acciones y verificación de ingreso, actualización, rectificación y/o complemento de la información contenida en el Registro Social de Hogares.	
64.	Convenio de Apoyo al Sistema Solidario entre el Instituto de Previsión Social y la Municipalidad de Temuco. El objeto del Convenio acuerda que ambas Instituciones IPS Y Municipalidad se coordinaran para ejecutar acciones de orientación, información y derivación de trámites relacionados con los Beneficios establecidos en la Ley N° 20.255.
65.	Convenio entre la Municipalidad de Temuco y la Secretaria Regional Ministerial de Desarrollo Social de la Araucanía, para la ejecución del Programa Habitabilidad por un monto de \$125.000.000. Destaca que según resolución exenta N°1345 que aprueba ampliación de plazo, Programa Habitabilidad situación de catástrofe declarada, hasta el 22 de marzo de 2021.
66.	Convenio de transferencia entre la Municipalidad de Temuco y el FOSIS, para ejecución del programa Familias del Subsistema Seguridades y Oportunidades, Programa Acompañamiento Familiar Integral.
67.	Convenio código azul entre la Municipalidad de Temuco y el Ministerio de Desarrollo Social y Familia con el objetivo de otorgar durante la noche y la mañana prestaciones de alimentación, abrigo y elementos de protección personal a personas que se encuentren pernoctando en la calle. El monto aportado es de \$20.325.300.
68.	Convenio de colaboración entre Municipalidad de Temuco y Servicio de Registro Civil e Identificación, Dirección Regional de la Araucanía. Con el propósito de apoyar en proceso de reinserción social otorgando la posibilidad de identificación a través de retiro gratuito de cédula de identidad, permitiendo a personas en situación de calle, la realización de trámites en virtud de recuperar derechos y deberes.
69.	Convenio de colaboración entre Municipalidad de Temuco y Departamento de Salud Municipal. Con el propósito de brindar apoyo médico en terreno a personas en situación de calle, con el fin de evaluar, priorizar y detectar enfermedades a las personas sin hogar.
70.	Convenio de colaboración entre Programa Personas en Situación de Calle y Fundación Hogar de Cristo. Tiene el propósito de mantener red de apoyo con hospedería de varones de la fundación que permita derivar de manera directa personas que no cuenten con un lugar donde pernoctar.
71.	Convenio de colaboración entre Programa y Traperos de Emaús, tiene como objetivo mantener red de apoyo con hospedería de varones de la fundación que permita derivar de manera directa personas que no cuenten con un lugar donde pernoctar.
72.	Convenio de colaboración entre programa Personas en Situación de Calle y Residencia para la Superación. El propósito es mantener red de apoyo en función de realizar derivaciones de personas en situación de calle que presenten intención y realicen acciones enfocadas en interrumpir su situación de vulnerabilidad social y a su vez presenten proyección laboral.

73. Convenio entre el Ministerio Desarrollo Social y Familia y el Municipio de Temuco. El propósito es brindar apoyo integral a gestantes, niños/as y sus familias que se encuentran Insertos en el programa Chile Crece Contigo; acompañando, protegiendo y velando sus derechos.
74. Convenio de transferencia, ejecución y colaboración entre Servicio Nacional de Discapacidad y la Municipalidad de Temuco. Cuyo propósito es ejecutar la Estrategia de Desarrollo Local Inclusivo (EDLI).
75. Convenio de acompañamiento y colaboración integral a los Adultos Mayores de la comuna de Temuco en tiempos de pandemia. Entre la Municipalidad de Temuco y la Corporación Santo Tomas. Se busca generar levantamiento de información sobre adultos mayores de 74 años por alumnos en práctica del área social de Corporación Santo Tomas para seguimiento y acciones de acompañamiento a realizar por Programa Adulto Mayor.
76. Convenio de colaboración entre la Municipalidad de Temuco y fundación Conecta Mayor para la colaboración y donación modal de equipos teléfonos celulares, para adultos mayores de 70 años que habitan hogares unipersonales, en la comuna de Temuco.
<b>D) Convenios en el Área de Desarrollo Económico</b>
77. Convenio de continuidad y transferencia de fondos y ejecución Servicio Nacional de la Mujer y la Equidad de Género Región de la Araucanía y la Municipalidad de Temuco Programa Mujeres Jefas de Hogar. Con el propósito de contribuir a la inserción, desarrollo y permanencia en el mercado del trabajo de las mujeres Jefas de Hogar para fortalecer su autonomía económica. Con un financiamiento de: \$18.753.720.
78. Convenio de fortalecimiento entre SENCE y OMIL de la Municipalidad de Temuco, con el objetivo de promover el desarrollo de un sistema de intermediación colaborativo a través de una oferta coordinada de servicios de calidad acorde a trayectorias laborales de las personas y a los desafíos productivos de las empresas, de acuerdo a las necesidades de desarrollo local. El SENCE aporta recursos monetarios para el pago de los profesionales a honorarios.
79. Convenio entre la Municipalidad de Temuco e INDAP-CONADI, para la ejecución del programa de Desarrollo Territorial Indígena "PDTI. Por un monto de \$ 438.663.716.
80. Convenio de fomento a la economía Indígena entre la Municipalidad de Temuco y la Subdirección Nacional Temuco de la Corporación Nacional de Desarrollo Indígena CONADI, la finalidad es fomentar la Economía Indígena. Consolidar emprendimientos con identidad cultural de Mujeres Mapuches de la región de la Araucanía; a través de la comercialización de hortalizas y/o productos de temporada en espacios de venta céntricos de la ciudad de Temuco.
<b>E) Convenios en el Área Cultura y Turismo</b>

81. Convenio de colaboración con municipalidad de Vicuña con el objetivo de desarrollar acciones en forma conjunta en el marco de la entrega de experiencias del Eclipse y otras materias culturales y turísticas.
82. Convenio (concursable) entre la Municipalidad de Temuco y la Corporación Cultural de Temuco, tiene como propósito el solventar los gastos, remuneraciones y temporada artística.
83. Convenio (concursable) entre la Subsecretaría de la Cultura y las Artes y la Corporación Cultural, tiene como objetivo los gastos de la temporada artística.
84. Convenio (concursable) entre la Subsecretaría de la Cultura y las Artes y la Corporación Cultural, tiene como objetivo los gastos e inversión relacionados con el funcionamiento de la Orquesta Filarmónica.
85. Convenio entre Clínica Alemana de Temuco y la Corporación Cultural, tiene como propósito el auspicio de la temporada artística.
86. Convenio entre Sodimac y la Corporación Cultural, tiene como objetivo aportar en financiamiento de materiales.
87. Convenio Biblioredes, entre la Municipalidad de Temuco y el Ministerio de Culturas, las Artes y el Patrimonio, el objetivo es ofrecer cursos de alfabetización digital en; Excel, Power Point, Word y Publisher, a través de demanda espontánea y grupos organizados.
88. Convenio de colaboración con municipalidad de Chimbarongo. Con el objetivo de desarrollar en forma conjunta acciones que van en favor del desarrollo del Turismo, difusión de los atractivos turísticos de las comunas, participación de emprendedores y empresarios turísticos y asociados al área de ambas comunas en ferias y actividades turísticas y culturales entre otros objetivos a determinar.
89. Convenio con Sercotec con el Objetivo de la colaboración para el mejoramiento y difusión de los programas de cada una de las instituciones, así como la realización de actividades conjuntas entre las partes tendientes a fortalecer la colaboración mutua.
90. Convenio con Mesa Sector Privado Hotelga con el objetivo de colaboración para desarrollar en forma conjunta acciones que van en favor del desarrollo del Turismo, capacitación del personal del área y difusión de los atractivos turísticos de la comuna entre otros objetivos a determinar
91. Convenio de Colaboración y Promoción entre la municipalidad de Temuco y VIVOCORP S.A (Outlet Vivo Temuco). Con el propósito de facilitar los espacios en pasillos y lugares que el Outlet considere para la realización de actividades de carácter promocional, expo (montaje de ferias), actividades sociales, culturales y de fomento productivo, que el municipio determine de común acuerdo con la administración del recinto.

92. Convenio de Colaboración Municipalidad de Temuco y Universidad Tecnológica de Chile INACAP. Esto con el objetivo de colaboración y cooperación desde el área de hotelería, turismo y gastronomía a través de las carreras: administración turística internacional y turismo que considerará, la participación en ferias y /o eventos de carácter gastronómicos y/o culturales organizados por la Dirección de Turismo de la Municipalidad de Temuco y/o INACAP, que aporten al desarrollo del turismo en la comuna, y se constituyan una oportunidad para el desarrollo formativo de los alumnos de la institución.
93. Convenio Marco de colaboración y amistad entre la ciudad de Neuquén, vigente a la fecha. Entre la Municipalidad de Neuquén y la Municipalidad de Temuco, con el propósito de cooperación respecto a información disponible en el área de la tecnología, el turismo, la educación y la cultura.
94. Convenio Marco de colaboración y amistad ciudad de Zapala, Argentina. Suscrito. Entre la Municipalidad de Zapala y la Municipalidad de Temuco. Con el propósito de cooperación en el ámbito del fomento productivo relaciones comerciales, gestión urbana, turismo, deporte, administrativa y relaciones internacionales.
95. Convenio Marco de colaboración y amistad ciudad de Cipolletti, Argentina. Entre la Municipalidad de Cipolletti y la Municipalidad de Temuco. Con el objetivo de cooperación en el ámbito del fomento productivo relaciones comerciales, gestión urbana, turismo, deporte, administrativa y relaciones internacionales.
96. Convenio Marco de colaboración y amistad ciudad de Villa Pehuenia, Argentina. Suscrito el año 2013 vigente a la fecha. Entre la Municipalidad de Villa Pehuenia y la Municipalidad de Temuco. Con el propósito de cooperación en el ámbito del fomento productivo relaciones comerciales, gestión urbana, turismo, deporte, administrativa y relaciones internacionales.
97. Convenio marco de colaboración entre CONAF Región de Araucanía y Municipalidad de Temuco. Suscrito el año 2011 vigente a la fecha. Este tiene como objetivo formar una mesa de trabajo técnico para organizar y materializar compromisos referidos a infraestructura de uso público diseño de folletos interpretativos mejoramientos de senderos, educación ambiental entre otros.
98. Convenio marco de colaboración entre Bienes Nacionales Y Universidad Católica de Temuco y Municipalidad de Temuco. Suscrito el año 2011 vigente a la fecha. El propósito consiste en lograr la participación pública conjunta de todas las actuaciones, diligencias y actividades relacionadas con la instalación de la Ruta Patrimonial denominada "Huellas de pablo Neruda.
99. Convenio marco de colaboración entre La Municipalidad de Temuco y el Instituto Profesional Santo Tomas. Suscrito el año 2011 vigente a la fecha, con el propósito de que los alumnos de la carrera Técnico en Turismo participen y colaboren en actividades que se requieren y efectuar su práctica laboral en la Dirección de Turismo.



100. Convenio marco de colaboración entre el Regimiento de Infantería N°8 Tucapel y la Municipalidad de Temuco. Suscrito el año 2011 vigente a la fecha, el propósito del convenio Consiste en abrir el regimiento y el museo histórico a la comunidad incorporarlos a los City tour que realiza la Dirección de turismo.
101. Convenio marco de colaboración entre el la Universidad Tecnológica de Chile y La Municipalidad de Temuco. Suscrito el año 2011 vigente a la fecha, este consiste en facilitar los procesos de incorporación de alumnos en práctica y trabajos par – time en la Dirección de Turismo.
102. Convenio Marco de colaboración y amistad ciudad de Aluminé, Argentina. Subscrito el año 2014 vigente a la fecha. Entre la Municipalidad de Aluminé y la Municipalidad de Temuco, el propósito es la cooperación en el ámbito del fomento productivo relaciones comerciales, gestión urbana, turismo, deporte, administrativa y relaciones internacionales.
103. Convenio Marco de colaboración y amistad con la ciudad de San Carlos de Bariloche. Subscrito el año 2016. Entre la Municipalidad de San Carlos de Bariloche y la Municipalidad de Temuco, el propósito es la cooperación respecto a información disponible en el área de la tecnología, el turismo, la educación y la cultura.
104. Convenio Marco de colaboración y amistad con la ciudad de Junín de los Andes República Argentina. Suscrito el año 2016. Entre la Municipalidad de Junín de los Andes de Argentina y la Municipalidad de Temuco, con el objetivo de cooperación, respecto a información disponible en el área de la tecnología, el turismo, la educación y la cultura.
105. Convenio Marco de colaboración y amistad con la ciudad de Villa Traful Argentina. Suscrito el año 2016. Entre la Municipalidad de Villa Traful Argentina y la Municipalidad de Temuco, el propósito es de cooperación respecto a información disponible en el área de la tecnología, el turismo, la educación y la cultura.
106. Convenio Marco de colaboración y amistad con la ciudad de San Martin de los Andes Argentina. Suscrito el año 2016. Entre la Municipalidad de San Martin de los Andes república Argentina y la Municipalidad de Temuco, con el propósito de cooperación respecto a información disponible en el área de la tecnología, el turismo, la educación y la cultura.
107. Convenio Marco de colaboración y amistad con la ciudad de Villa La Angostura Argentina. Suscrito el año 2016. Entre la Municipalidad de Villa La Angostura Argentina y la Municipalidad de Temuco, el propósito es la cooperación respecto a información disponible en el área de la tecnología, el turismo, la educación y la cultura.
<b>F) Convenios en el Área de la Seguridad Pública</b>
108. Convenio entre Sernameg y Municipalidad de Temuco para funcionamiento de Centro de reeducación del hombre.

109. Convenio entre la Municipalidad de Temuco y la Subsecretaría de Prevención del Delito (SPD). Con el propósito de financiamiento del programa Lazos.
110. Convenio entre la Municipalidad de Temuco y el Servicio Nacional de la Mujer SERNAMEG. Con el propósito de aportar al funcionamiento del programa de prevención de violencia contra las mujeres.
111. Convenio entre la Municipalidad de Temuco y el Servicio Nacional de Menores SENAME con el objetivo de contribuir al desarrollo de la OPD Temuco 24 horas.
112. Convenio entre la Municipalidad de Temuco y el Servicio Nacional para la Prevención y Rehabilitación del Consumo de Drogas y Alcohol SENA. Con el objetivo de prevenir y rehabilitar en el consumo de drogas.
113. Convenio de colaboración entre la Municipalidad de Temuco, la Intendencia de la Región de la Araucanía y la Subsecretaría de Prevención del Delito del Ministerio del Interior y Seguridad Pública.
114. Convenio entre Municipalidad de Temuco y Telefónica del Sur, con el objetivo de prestación de servicios para el CCTV de Temuco.
<b>G) Convenios en el Área Territorial</b>
115. Convenio marco de colaboración, entre la Municipalidad de Temuco y la Corporación Nacional Forestal CONAF, con el objetivo de formar una mesa de trabajo técnico, organizar y materializar compromisos referidos a infraestructura de uso público
116. Convenio Programa P.P.P 29°, entre la Municipalidad de Temuco y el SERVIU, con el objetivo de financiar el programa de Pavimentos Participativos.
117. Convenio Regional Único para Programas Habitacionales, entre la Municipalidad de Temuco y la SEREMI de Vivienda y Urbanismo. Todo esto a través de la entidad patrocinante municipal para que interceda como prestador de asistencia técnica en la atención de organizaciones, JJVV y personas que requieran postular a proyectos habitacionales para familias en vulnerabilidad social.
<b>H) Convenios en el Área Deporte</b>
118. Convenio entre el Departamento de Deportes de la Municipalidad de Temuco y el Complejo Deportivo M11 (comodato), acuerdo que tiene por objetivo el apoyo mutuo en recintos deportivos para talleres gratuitos para la comunidad.

119. Convenio entre el Departamento de Deportes de la Municipalidad de Temuco y el Complejo Deportivo G2 (comodato), acuerdo que tiene por objetivo el apoyo mutuo en recintos deportivos para talleres gratuitos para la comunidad.
<b>I) Convenios en el Área de Medio Ambiente</b>
120. Convenio entre la Municipalidad de Temuco y comercial Morcas, para el reciclaje de botellas plásticas y de vidrio. Actualmente se dispone de 300 canastillos para recolectar PET y 120 campanas para el acopio de vidrio, los que se han instalado en la vía pública y terrenos privados.
121. Convenio entre la Municipalidad de Temuco y cristalerías Toro, para el reciclaje de botellas de vidrio. Actualmente dispone 120 campanas para el acopio de vidrio, ubicados en diferentes sectores de la comuna.
122. Convenio de cooperación con Kavala (Grecia) y Municipalidad de Temuco con la finalidad de intercambiar experiencias referidas al combate de incendios forestales y Pandemia.
123. Convenio entre la Municipalidad de Temuco y el Gobierno Regional de la Araucanía, por el proyecto “Centro educativo móvil para la adaptación al cambio climático”, con el objetivo de educar y concientizar sobre los efectos de los gases invernaderos y el calentamiento global.
124. Convenio entre la Municipalidad de Temuco y CONAF con la finalidad de contribuir al Plan de descontaminación de Temuco y Padre las Casas. CONAF realiza entrega anual de 600 especies arbóreas a la comuna.

## RECURSOS HUMANOS

La definición de la política municipal vigente en materia del recurso humano está dada por los diversos instrumentos reguladores internos que se han actualizado y formalizado, como son los Reglamentos internos y Decretos Alcaldicios (vestuario, horas extras, entre otros). Sin embargo, en el contexto especial de la Modificación de las Plantas Municipales, se establece la necesidad de actualizar e integrar diversos aspectos a considerar en la política de Recursos Humanos propias de la realidad y en el contexto de la Municipalidad de Temuco, es así como temáticas de revisión a la estructura orgánica, propuestas a mejorar las competencias del personal, capacitación, reconocimiento, desempeño, clima laboral, seguridad y salud laboral, entre otros aspectos formarán parte del Plan de Recursos Humanos.

Modificación a las Plantas Municipales:

Con el fin de contextualizar el tema, se debe recordar que durante 2019 y luego de distintas reuniones de trabajo y donde se discutió el tema con mayor profundidad y alcance, fue aprobado el Reglamento N° 10, con fecha 13 de diciembre de 2019, y publicado en el diario oficial con fecha 21 de diciembre de 2019, en el que se establece la nueva Planta para el Personal de la Municipalidad de Temuco para ser implementada a partir del año 2020.

Durante el 2020 se comenzó con la materialización de la nueva Planta para el Personal de la Municipalidad de Temuco, concursando los nuevos cargos y reencasillando personal en plantas distintas conforme a la propuesta autorizada por el órgano contralor.

Cabe destacar que durante la preparación de la nueva Planta, el municipio pensó en una proyección a 8 años, tanto para ingresos como para gastos, con el objetivo de asegurar el financiamiento de la nueva planta a largo plazo.

El gasto en personal, según la normativa vigente, no puede superar el 42% de los ingresos propios, pero el municipio ha considerado un monto austero no superior al 30%. Esta proyección fue aprobada por el Concejo municipal y luego por la Contraloría General de la República.

#### Otros Antecedentes:

En materia de personal, la estadística al año 2020 del área municipal fue de 1279 trabajadores, correspondientes a 435 funcionarios de planta, 213 funcionarios a contrata, 1 funcionario código del trabajo, 54 personas a honorarios específicos, 458 honorarios de programas comunitarios, 118 honorarios derivados de convenios con otros servicios públicos. En el área de educación se registró un total de 2.321 funcionarios, distribuidos en 1.339 funcionarios que corresponden a docentes y 862 funcionarios que corresponden a Asistentes de la Educación, los que se desempeñaron el año 2020 en los establecimientos educacionales, más 120 funcionarios propios del Departamento de Educación Municipal - DAEM. Además, en el área de salud municipal ya son 1785 los trabajadores encargados del sistema de atención primaria, dotación que aumentó casi en 500 personas el 2020 debido a la contingencia, y, por último, en el área de cementerio, se identifican 25 trabajadores. Conforme al detalle anterior durante el año 2020, la Municipalidad de Temuco presentó una dotación de 5.385 trabajadores.

La Pandemia afectó notoriamente los programas de capacitación considerados inicialmente y prueba de ello es que, de un presupuesto anual considerado para capacitación de M\$ 241.700, solo se pudo aplicar M\$ 33.696, es decir un 13,94% del total presupuestado.

Finalmente, se debe mencionar que se está gestionando la creación de la **Dirección de Gestión de Personas**, en reemplazo del Departamento de Recursos Humanos, conforme a lo señalado en el artículo 31 de la Ley Orgánica Constitucional de Municipalidades, de manera tal que se fortalezca el área dirigida al personal incorporando elementos y/o acciones destinadas a la modernización del recurso humano en nuestra Municipalidad.

El capital humano del municipio, sin lugar a dudas, es relevante en la calidad de gestión que entrega nuestra organización, de modo que, reconocer la importancia mediante la creación de una Dirección, es una forma de buscar el fortalecimiento y generar medios para el reconocimiento permanentemente y en forma institucional la labor que diariamente desarrollan los trabajadores por nuestra comunidad.

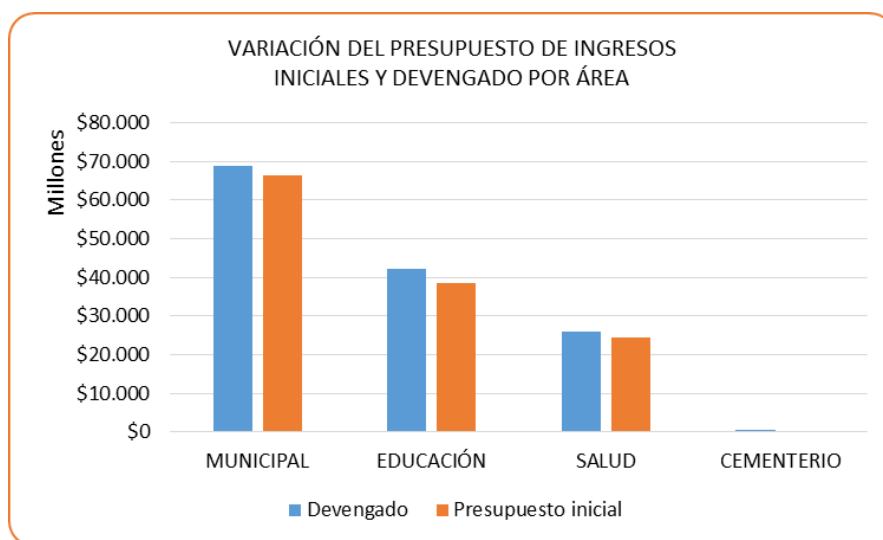
## CAPÍTULO VI: BALANCE EJECUCIÓN PRESUPUESTARIA AÑO 2020

## ANÁLISIS GENERAL DE LA EJECUCIÓN PRESUPUESTARIA AÑO 2020

## INGRESOS:

En términos globales la municipalidad percibió presupuestariamente ingresos por un total de **\$145.644.087.433** de acuerdo al siguiente detalle:

Área presupuesto	Devengado	%	Presupuesto inicial	% Variación respecto a inicial
MUNICIPAL	\$71.929.441.896	49,39%	\$56.872.225.000	26,48%
EDUCACIÓN	\$42.556.592.297	29,22%	\$39.896.445.000	6,67%
SALUD	\$30.696.681.483	21,08%	\$21.413.563.000	43,35%
CEMENTERIO	\$461.371.757	0,32%	\$357.110.000	29,20%
<b>TOTALES</b>	<b>\$145.644.087.433</b>	<b>100,00%</b>	<b>\$118.539.343.000</b>	<b>22,87%</b>

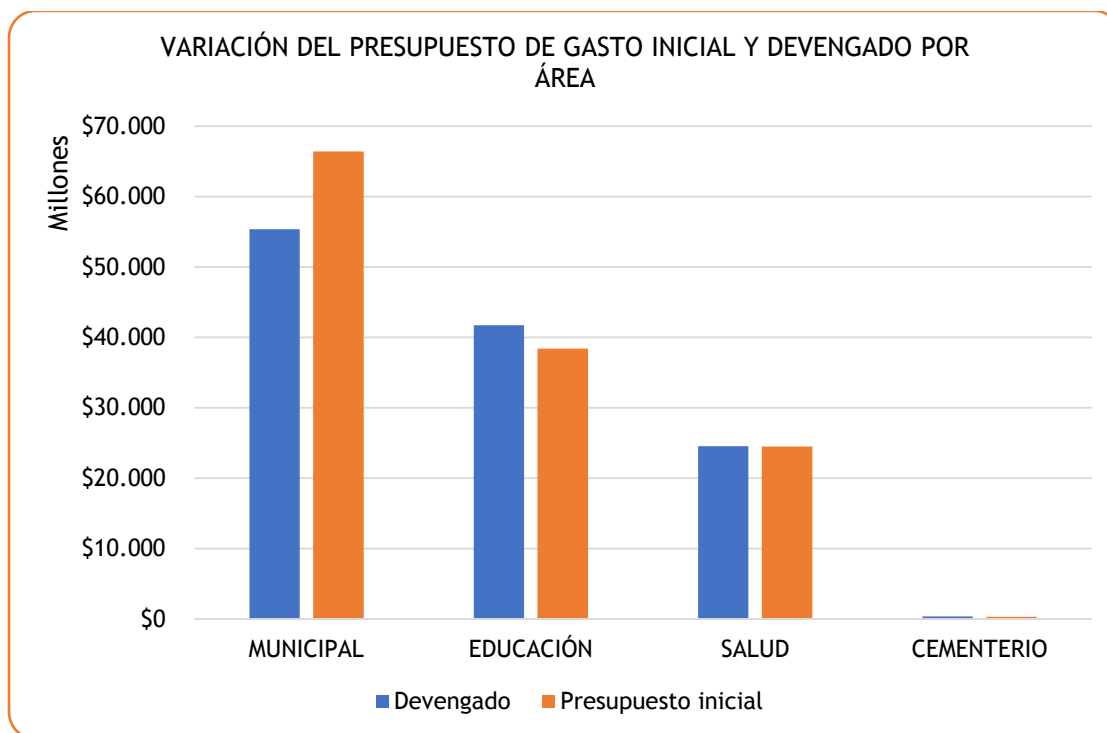


**GASTOS:**

Respecto a los Gastos devengados, durante este mismo periodo, se observa la siguiente información:

Área presupuesto	Devengado	%	Presupuesto inicial	% Variación respecto a inicial
MUNICIPAL	\$53.279.067.848	44,72%	\$56.872.225.000	-6,32%
EDUCACIÓN	\$37.816.165.823	31,74%	\$39.896.445.000	-5,21%
SALUD	\$27.688.498.301	23,24%	\$21.413.563.000	29,30%
CEMENTERIO	\$361.331.231	0,30%	\$357.110.000	1,18%
<b>TOTALES</b>	<b>\$119.145.063.203</b>	<b>100,00%</b>	<b>\$118.539.343.000</b>	<b>0,51%</b>

De igual modo en términos gráficos se aprecia las variaciones experimentadas respecto a las cifras consideradas inicialmente en cada presupuesto.



## ANÁLISIS ESPECÍFICO DE LOS INGRESOS Y GASTOS ÁREA MUNICIPAL

## Ingresos:

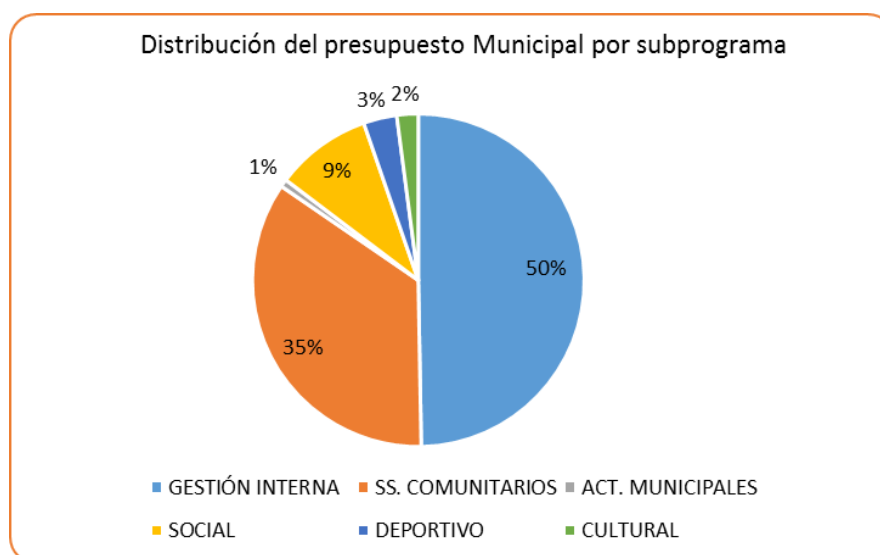
El presupuesto de ingresos del área municipal que inicialmente fue considerado experimentó un crecimiento de un 26,5% con lo cual alcanzó los \$71.929.441.896.-

## Gastos:

El Presupuesto de Gastos del área municipal representa un 44,7% del total de las 4 áreas del municipio, que incluye los aportes para los servicios incorporados de educación, salud y cementerio.

Las asignaciones de gasto del municipio refieren su distribución a los siguientes subprogramas presupuestarios con presupuesto devengado el año 2020. La distribución que se aprecia de la ejecución presupuestaria municipal indica que principalmente el mayor gasto estuvo asignado al subprograma Gestión Interna que representa el 49,9% y le sigue el ámbito de los Servicio Comunitarios con un 36,8%.

SUBPROGRAMA	VALOR \$	%
<b>SUBPROGRAMAS GESTIÓN INTERNA</b>	\$26.569.135.094	49,87%
<b>SUBPROGRAMAS SERVICIOS COMUNITARIOS</b>	\$19.623.176.490	36,83%
<b>SUBPROGRAMAS ACTIVIDADES MUNICIPALES</b>	\$241.035.615	0,45%
<b>SUBPROGRAMAS SOCIALES</b>	\$4.599.125.824	8,63%
<b>SUBPROGRAMAS DEPORTIVOS</b>	\$1.358.521.794	2,55%
<b>SUBPROGRAMAS CULTURALES</b>	\$888.073.031	1,67%
<b>TOTALES</b>	\$26.569.135.094	100,00%



## INFORME DE PASIVOS CORPORACIONES DE DESARROLLO AÑO 2020

## INFORME CORPORACIÓN CULTURAL

CORPORACION MUNICIPAL PARA EL DESARROLLO  
CULTURAL DE TEMUCO.  
65.836.190-2  
Avda. Pablo Neruda N° 01380



## PASIVOS Y PATRIMONIO CORPORACION CULTURAL DE TEMUCO AL 31,12,2020

20-01010  
CHEQUES GIRADOS NO COBRADOS AL 31,12,2020 \$ 91.520.427

## Cuenta Corriente Abonos y entradas

Numero Cheque	Monto
9000427	\$ 154.921
<b>Total</b>	<b>\$ 154.921</b>

## Cuenta corriente Fondos Orquesta

Numero Cheque	Monto
7999868	\$ 225.000
7999869	\$ 27.101
7999870	\$ 262.990
<b>Total</b>	<b>\$ 515.091</b>

## Cuenta corriente Fondos Extraordinarios

Numero Cheque	Monto
9001498	\$ 74.950
9001500	\$ 41.279
9001502	\$ 34.996
9001504	\$ 60.000
9001505	\$ 250.000
9001507	\$ 76.140
9001508	\$ 264.907
9001509	\$ 20.000
9001510	\$ 32.521
<b>Total</b>	<b>\$ 854.793</b>

## Cuenta Corriente Donaciones

Numero Cheque	Monto
9000199	\$ 1.428.000
<b>Total</b>	<b>\$ 1.428.000</b>

## Cuenta corriente Subvención Municipal

Numero Cheque	Monto
1905	\$ 72.000
3999	\$ 30.000
4126	\$ 446.250
4197	\$ 446.250
4198	\$ 446.250
4215	\$ 401.625
4225	\$ 370.447
4233	\$ 750.652
4239	\$ 219.674
4240	\$ 44.937
4249	\$ 1.215.000
4254	\$ 109.654
4263	\$ 714.000
4264	\$ 30.840



4265	\$	33.420
4266	\$	2.082.500
4273	\$	50.000
4274	\$	1.000.000
4275	\$	103.825
4276	\$	120.000
4279	\$	8.440
4280	\$	1.190.000
4281	\$	49.992.827
4282	\$	39.220
4283	\$	200.000
4284	\$	99.999
4285	\$	502.865
4286	\$	187.425
4287	\$	1.000.000
4288	\$	60.000
4289	\$	714.000
4290	\$	197.689
4291	\$	50.870
4292	\$	113.550
4293	\$	60.000
4298	\$	82.286
4299	\$	13.400
4300	\$	171.128
4301	\$	140.700
4302	\$	952.000
4303	\$	486.448
4304	\$	150.000
4305	\$	150.000
4306	\$	59.999
4307	\$	1.500.000
4308	\$	240.000
4309	\$	40.000
4310	\$	15.000
4311	\$	9.461.246
4312	\$	4.044.740
4313	\$	3.328.303
4314	\$	632.798
4315	\$	7.173
4316	\$	3.988.192
<b>Total</b>		<b>\$ 88.567.622</b>

**20-01-014**

20-01-014 PROVISION DE VACACIONES

\$ 8.847.590

Nombre	Monto
López López Juan Christian	218.516
Mora Almendra Heraldo Richard	447.761
Álvarez Calderón Eynard	72.476
Oropeza Antillano Galo	180.265
Valenzuela Picasso Patricia Soledad	691.464
Silva Jara Cristian Eduardo	1.037.273
Alvarado Sepulveda Marcelo Eduardo	1.459.872
Betancourt Navarro Patricia Ivonne	3.771.975
Varas Sandoval óscar Alberto	150.727
Lebrecht Sperguer Natalia Raquel	67.441
Leone Aravena Javier Esteban	179.033
Hurtado Rojas Adams	143.205
Soto Mantíneo Jimena Roxana	100.735
Ríos Jerez Patricio Amador	179.033
Novoa Soracco Joel Generoso	147.814

<b>Total</b>		<b>8.847.590</b>
<hr/>		
<b>20-01-013</b>		
PROYECTO POR RENDIR FNDR	\$ 29.938.798	
		\$ 29.938.798
<hr/>		
<b>20-01-013</b>		
PROYECTO ORQUESTA POR RENDIR	\$ 6.971.688	
		\$ 6.971.688
<hr/>		
<b>20-01-001</b>		
DEPRECIACION ACUMULADA MUEBLES Y UTILES	\$ 52.354.376	
POR DEPRECIACION AÑO 2020		\$ 52.354.376
<hr/>		
<b>20-01-002</b>		
DEPRECIACION ACUMULADA EQUIPOS COMPUTACIONALE	\$ 12.509.164	
POR DEPRECIACION AÑO 2020		\$ 12.509.164
<hr/>		
<b>20-01-003</b>		
DEPRECIACION ACUMULADA VEHICULOS	\$ 13.374.212	
POR DEPRECIACION AÑO 2020		\$ 13.374.212
<hr/>		
<b>20-01-004</b>		
DEPRECIACION ACUMULADA MAQUINARIAS Y EQUIPOS	\$ 2.259.303	
POR DEPRECIACION AÑO 2020		\$ 2.259.303
<hr/>		
<b>20-01-006</b>		
DEPRECIACIÓN ACUMULADA INSTRUMENTOS MUSICALES	\$ 2.476.080	
POR DEPRECIACION AÑO 2020		\$ 2.476.080
<hr/>		
<b>30-01-001</b>		
APORTE INICIAL	\$ 9.919.590	
APORTE INICIAL CORPORACION		\$ 9.919.590
<hr/>		
<b>30-01-003</b>		
EXCEDENTES ACUMULADOS	\$ 72.781.963	
EXCEDENTES EJERCICIOS ANTERIORES		\$ 72.781.963
<hr/>		
<b>60-02-003</b>		
RESP. DOC. ENTREGADOS EN GTIA.	\$ 523.919.000	
MINISTERIO DE CULTURA, LAS ARTES Y		
EL PATRIMONIO PROGRAMA		\$ 523.919.000
ORQUESTAS PROFESIONALES		
<hr/>		
<b>TOTALES</b>	<b>\$ 826.872.191</b>	<b>\$ 826.872.191</b>

**CRISTIAN SILVA JARA**  
Contador Público

**CRISTIAN SILVA JARA**  
CONTADOR  
CORPORACION CULTURAL DE TEMUCO

**CORPORACION**  
**GERENTE**

**PATRICIA BETANCOURT NAVARRO**  
GERENTE  
CORPORACION CULTURAL DE TEMUCO

# Cuenta Pública - Gestión Municipal 2020

CORPORACION MUNICIPAL PARA EL DESARROLLO  
CULTURAL DE TEMUCO.  
65.836.190-2  
Avda. Pablo Neruda N° 01380



## Estado de Situación Financiera desde el 01 de Enero de 2020 al 31 de Diciembre de 2020

ACTIVOS		PASIVOS	
ACTIVOS CIRCULANTES		PASIVOS CIRCULANTES	
ACTIVO CIRCULANTE		PASIVO CIRCULANTE	
10-01-002 CAJA FONDOS EXTRAORDINARIOS	\$ 109.430	20-01-010 CHEQUES GIRADOS NO COBRADOS	\$ 91.520.427
10-01-005 BANCO ABONOS/ENTRADAS	\$ 3.515.391	20-01-014 PROVISION DE VACACIONES	\$ 8.847.590
10-01-006 BANCO DONACIONES	\$ 5.661.513	20-01-025 PROYECTO POR RENDIR FNDR	\$ 29.938.798
10-01-007 BANCO FONDOS EXTRAORDINARIOS	\$ 2.463.082	20-01-026 PROYECTO ORQUESTA POR RENDIR	\$ 6.971.688
10-01-008 BANCO BCI SUBVENCION	\$ 88.567.622	20-02-001 DEPRECIACION ACUMULADA MUEBLES	\$ 52.354.376
10-01-009 BANCO CNCA - FNDR - POIC	\$ 29.938.798	20-02-002 DEPRECIACION ACUMULADA EQUIPOS	\$ 12.509.164
10-01-010 BANCO PROYECTO ORQUESTA	\$ 7.486.779	20-02-003 DEPRECIACION ACUMULADA VEHICUL	\$ 13.374.212
10-01-022 CUENTAS POR COBRAR	\$ 296.000	20-02-004 DEPRECIACION ACUMULADA MAQUINA	\$ 2.259.303
10-01-050 PPM	\$ 117.105	20-02-006 DEPRECIACION ACUMULADA INSTRUM	\$ 2.476.080
<b>TOTAL ACTIVOS CIRCULANTES</b>	<b>\$ 138.155.720</b>	<b>TOTAL PASIVOS CIRCULANTES</b>	<b>\$ 220.251.638</b>
ACTIVOS FIJOS		PASIVOS LARGO PLAZO	
ACTIVO FIJO		PATRIMONIO	
10-02-001 MUEBLES Y UTILES	\$ 63.915.747	PATRIMONIO	
10-02-002 EQUIPAMIENTO COMPUTACIONAL	\$ 17.494.298	30-01-001 APOORTE INICIAL	\$ 9.919.590
10-02-003 VEHICULOS	\$ 18.248.236	30-01-002 REVALORIZACION CAPITAL PROPIO	
10-02-004 MAQUINARIA Y EQUIPOS	\$ 5.090.649	30-01-003 EXCEDENTES ACUMULADOS	\$ 72.781.963
10-02-007 INSTRUMENTOS MUSICALES	\$ 8.599.900		
<b>TOTAL ACTIVOS FIJOS</b>	<b>\$ 113.348.830</b>	<b>TOTAL PATRIMONIO</b>	<b>\$ 82.701.553</b>
OTROS ACTIVOS		OTROS PASIVOS	
60-012-001 DOCUMENTOS RECIBIDOS EN GARANT	\$ -	60-02-002 RESP. DOCU. RECIBIDOS EN GTIA	\$ -
60-01-003 DOCUMENTOS ENTREGADOS EN GARAI	\$ 523.919.000	600-02-003 RESP. DOC. ENTREGADOS EN GTIA	\$ 523.919.000
<b>TOTAL OTROS ACTIVOS</b>	<b>\$ 523.919.000</b>	<b>TOTAL OTROS PASIVOS</b>	<b>\$ 523.919.000</b>
		UTILIDAD (PERDIDA) DEL EJERCICIO	
			-\$ 51.448.641
<b>TOTAL ACTIVOS</b>	<b>\$ 775.423.550</b>	<b>TOTAL PASIVOS</b>	<b>\$ 775.423.550</b>

CRISTIAN SILVA JARA  
Contador Público y Auditor

CRISTIAN SILVA JARA  
CONTADOR  
CORPORACION CULTURAL DE TEMUCO

PATRICIA BELLA-COURT NAVARRO  
GERENTE  
CORPORACION CULTURAL DE TEMUCO

**CORPORACION MUNICIPAL PARA EL DESARROLLO  
CULTURAL DE TEMUCO.**  
**65.836.190-2**  
**AVDA. PABLO NERUDA N° 01380**

**ESTADO DE RESULTADOS**

( Del 01 de Enero al 31 de Diciembre de 2020 )

<b>INGRESOS</b>	<b>2020</b>
Ingresos por Donaciones	-
Ingresos por Subvención	625.000.000
Ingresos por Entradas Y Abonos	363.800
Ingresos Extraordinarios	3.580.673
Otros ingresos	115.573
Ingresos Cuotas Sociales	330.866
Ingresos Proyecto orquesta	258.349.312
Corrección Monetaria	2.077
<b>TOTAL INGRESOS</b>	<b>887.742.301</b>

<b>GASTOS</b>	<b>2020</b>
Gasto en Personal	676.325.170
Gasto de Administración	19.114.523
Mantenimiento y Reparación	9.884.418
Traslados y Estadía	5.911.916
Producción Técnica	19.399.410
Promoción y Difusión	14.095.682
Producción Artística	131.289.160
Atención Artistas	4.614.634
Vestuario/ Escenografía Artística	371.408
IVA Crédito no Recuperado	21.029.379
Reintegros	12.098.270
Depreciación	25.056.972
<b>TOTAL GASTOS</b>	<b>939.190.942</b>

**RESULTADO EJERCICIO 2020****-51.448.641**

**CRISTIAN SILVA JARA**  
Contador Público y Auditor

**CRISTIAN SILVA JARA**  
**CONTADOR**  
**CORPORACION CULTURAL DE TEMUCO**

**PATRICIA BETANCOURT NAVARRO**  
**GERENTE**  
**CORPORACION CULTURAL DE TEMUCO**

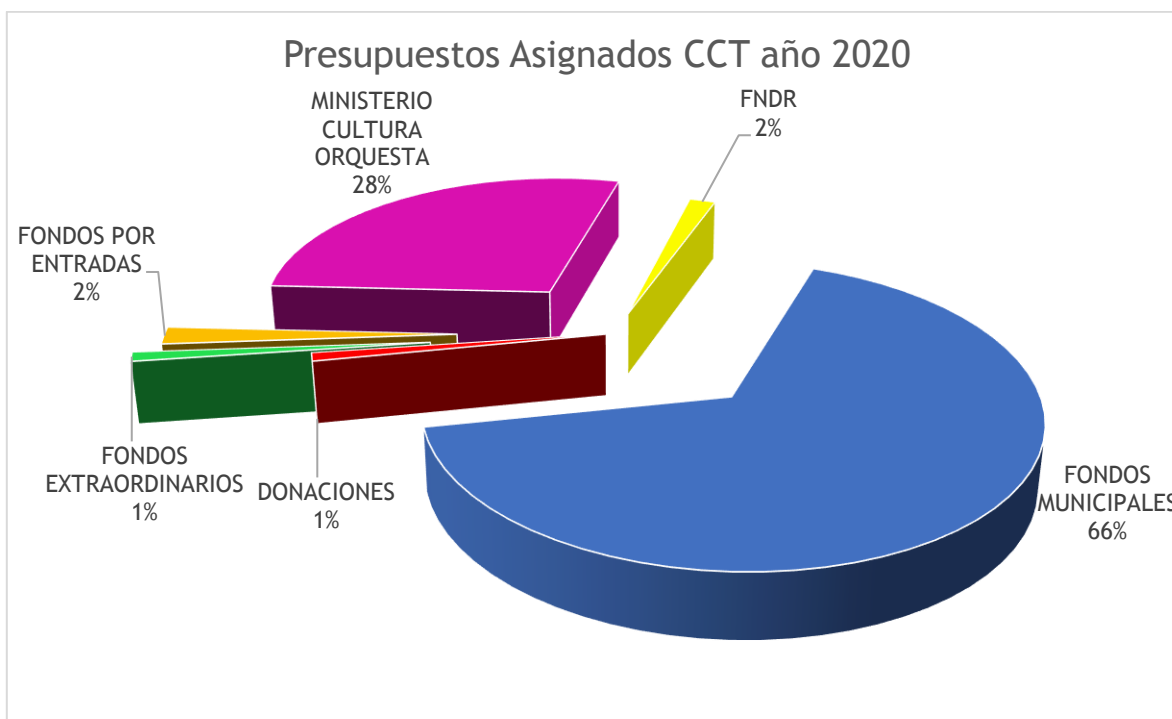
## DETALLE DE INGRESOS Y GASTOS POR FUENTE DE FINANCIAMIENTO

## CORPORACION CULTURAL DE TEMUCO AÑO 2020

Durante el año 2020 se obtuvieron recursos totales por \$941.967.043.- para ser destinados a los objetivos que debe cumplir la Corporación Cultural de Temuco y a las Fuentes de Financiamiento que los origina

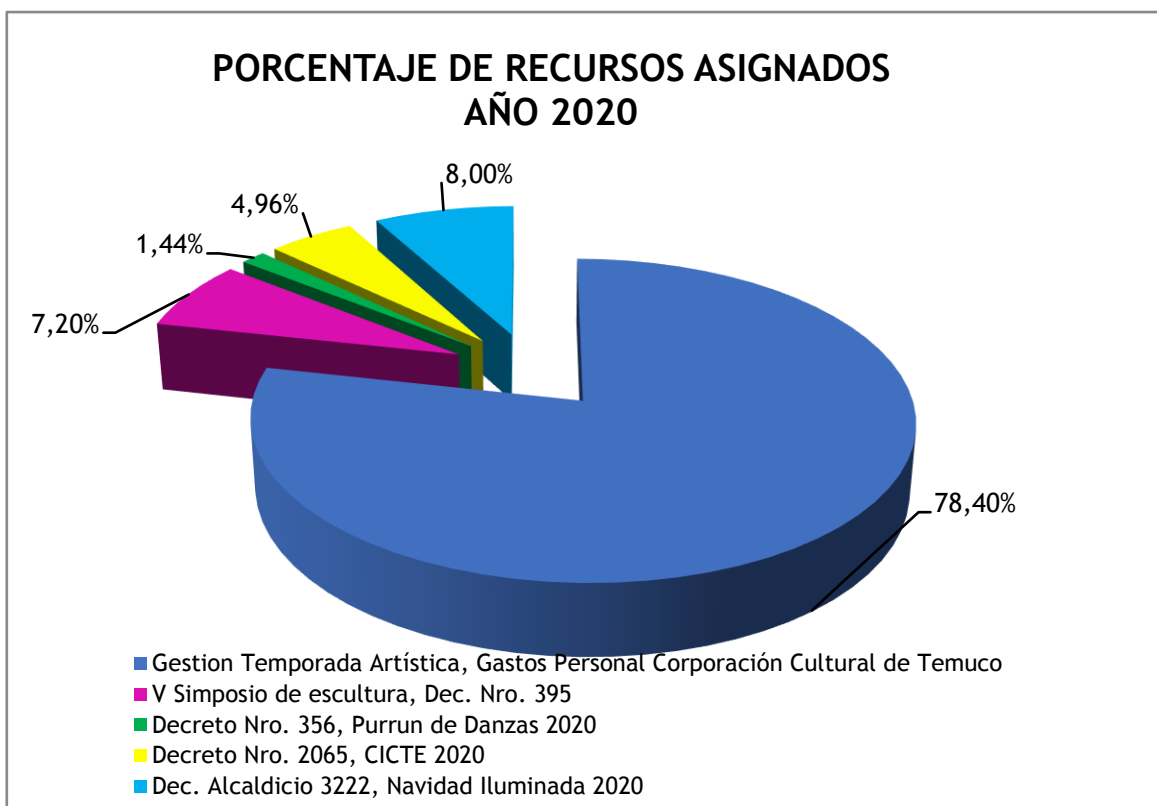
TIPOS DE FONDOS RECIBIDOS	%	MONTO ASIGNADO	EJECUCION	% EJECUCION
FONDOS MUNICIPALES	66%	625.000.000	614.809.769	98,4%
DONACIONES	1%	8.886.346	4.652.833	52,4%
FONDOS EXTRAORDINARIOS	1%	9.677.947	8.069.658	83,4%
FONDOS POR ENTRADAS	2%	18.086.952	14.726.482	81,4%
MINISTERIO CULTURA ORQUESTA	28%	265.321.000	258.349.312	97,4%
FNDR	2%	14.994.798	0	0,0%
TOTALES 2020	100%	941.967.043	900.608.054	96%

Si graficamos la asignación de recursos y el porcentaje de importancia en relación al total de presupuesto se muestra según figura adjunta



Los recursos obtenidos de Fuente de Subvención Municipal año 2020 se ejecutaron en un 98 %, devolviendo los saldos no utilizados antes del 31 de diciembre del 2020.

DETALLE DE DECRETOS ALCALDICIOS AÑO 2020	% RESPECTO PPTO TOTAL	MONTO ASIGNADO	EJECUCION	% EJECUCION	SALDOS DEVUELTOS AL 31.12.2020
Gestión Temporada Artística, Gastos Personal Corporación Cultural de Temuco. Decreto N° 300	78,40%	\$ 490.000.000	\$ 486.011.808	99,2%	\$ 3.988.192
V Simposio de escultura. Decreto N° 395	7,20%	\$ 45.000.000	\$ 39.471.068	87,7%	\$ 5.528.932
Festival internacional Purrún Danzas al sur del Mundo 2020. Decreto N° 356	1,44%	\$ 9.000.000	\$ 8.966.864	99,6%	\$ 33.136
CICTE 2020. Decreto N° 2065	4,96%	\$ 31.000.000	\$ 30.367.202	98,0%	\$ 632.798
Navidad Iluminada 2020. Decreto N° 3222	8,0%	\$ 50.000.000	\$ 49.992.827	100,0%	\$ 7.173
<b>TOTALES 2020</b>	<b>100%</b>	<b>\$ 625.000.000</b>	<b>\$ 614.809.769</b>	<b>98%</b>	<b>\$ 10.190.231</b>





## INFORME CORPORACIÓN DE DEPORTES

**CORPORACIÓN DE DEPORTES  
MUNICIPALIDAD DE TEMUCO  
AVENIDA PABLO NERUDA N° 01110**

**BALANCE CLASIFICADO**  
(Del 01 enero al 31 de diciembre 2020)

<b>ACTIVO CIRCULANTE</b>	
	<b>2020</b>
Fondo Flujo	-
Banco Subvención	-
Banco F. extraor.	345.106.093
Banco F. Especial	142.00
Clientes	12.710.759
créditos IVA	-
PPM	5.130
<b>TOTAL, ACTIVO CIRCULANTE</b>	<b>357.963.982</b>

<b>PASIVO CIRCULANTE</b>	
	<b>2020</b>
Cuentas por pagar	6.000.000
Fdos. X rendir camp. basketbol	600.000
Fdos. X rendir IND	330.000.000
Fdos. X rendir GORE	2.399.580
Fdos. X rendir MITA 2020 Dev.	142.000
Cheques Girados y No cobrados	36.461
Otra	0
<b>TOTAL, PASIVO CIRCULANTE</b>	<b>339.178.041</b>

<b>ACTIVO FIJO</b>	
Equipo Computacional	2.045.084
Muebles y útiles	3.002.668
Material gráfico Publicitario	5.283.879
Vehículos	2
Maquinarias y equipos	1.189.414
Equipo y Materiales	952.540
Instalaciones	566.458
Materiales Deportivos	8.995.144
<b>MENOS: Depreciación Acumulada</b>	<b>-21.721.577</b>

<b>PATRIMONIO</b>	
Aporte Inicial	205.000
Reserva de Rev. Capital	19.185.714
Excedente Acumulados	0
Pérdidas acumuladas	0
Depreciación Acumulada	0
<b>Déficit del ejercicio 2020</b>	<b>-291.161</b>
	0

**TOTAL, ACTIVO FIJO** 0 313.612

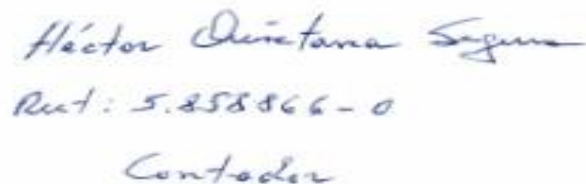
**TOTAL, PASIVO CIRCULANTE** 0 19.099.553

**TOTAL, ACTIVO CIRCULANTE** 0 358.277.594

**TOTAL, PASIVO CIRCULANTE** 0 358.277.594

  
**MARCELO SÁEZ MARTÍNEZ**  
DIRECCIÓN EJECUTIVA

  
**SANTIAGO ARAÑA MASSEY**  
DIRECCIÓN TESORERO

  
**Héctor Quintana Segura**  
Rut: 5.858.866-0  
Contador

# **DETERMINACION DEL CAPITAL PROPIO FINAL AL 31-12-2020**

**TOTAL ACTIVO** **358.277.594**

**MENOS:** Valores I.N.T.O.

Depreciación Acumulada

0

Otros No hay

0

-

Activo Depurado/Capital Efectivo

**358.277.594**

## **MENOS: PASIVO EXIGIBLE**

Cuentas por Pagar

6.000.000

FXR Campeonato de basquetbol

600.000

FXR Instituto Nacional de Deporte

330.000.000

FXR Gobierno Regional

2.399.580

Fondos a devolver inscripción Mita 2020

142000

Cheques girados y caducados

36461

**339.178.041**

**TOTAL CAPITAL PROPIO FINAL AL 31-12-2020**

**19.099.553**

**HECTOR QUINTANA SEGURA**  
Contador Auditor

Héctor Quintana Segura  
Contador

Corporación Municipal de Deporte y Recreación de Temuco

**TEMUCO, 31 de Diciembre 2020**



CORPORACIÓN DE DEPORTES  
MUNICIPALIDAD DE TEMUCO  
AVENIDA PABLO NERUDA N° 01110

**ESTADO DE RESULTADO**  
(Del 01 enero al 31 de diciembre 2020)


INGRESOS	SUBVENCIÓN 2020	FONDOS EXTRA-2020
Ingresos por Subv. Municipalidad 2020	180.167.822	-
Ingresos por Subv. Part. Dep. Temuco vs La Serena	1.908.875	-
Ingresos ext. Green Cross Histórico	-	5.066.000
Ingresos ext. Mita 2020	-	900.000
Ingresos ext. Boxeo Temuco	-	600.000
Ingresos ext. Monticello	-	20.280.000
Ingresos ext. Ventas por servicios	-	2.000.000
Ingresos ext. otros Ingresos	-	400
Castigo cuentas por pagar	-	4.982.979
Corrección monetaria	-	-
<b>TOTAL, INGRESOS</b>	<b>182.076.697</b>	<b>33.829.379</b>

GASTOS	Subvención 2020	Fondos extra-2020
Gastado y Rendido por Subv. Municipalidad 2020	180.167.822	-
Gastado y Rendido Part. Dep. Temuco vs La Serena	1.908.875	-
Gastado y Rendido Green Cross Histórico	-	4.275.080
Evento Mita 2020	-	3.187.419
Ingresos ext. Boxeo Temuco	-	166.598
Ingresos ext. Monticello	-	6.470.211
Gastos en Honorarios	-	1.250.000
Gastos Operaciones Oficina	-	744.405
Actividades deportivas con las asociaciones	-	2.625.523
Gastos de Mantenición y Reparaciones	-	-
Indemnización Laborales (2)	-	6.050.000
Gastos Bancarios	-	6.230
Corrección monetaria	-	256.971
Depreciación	-	9.086.103
<b>TOTAL, GASTOS</b>	<b>182.076.697</b>	<b>34.120.540</b>

<b>SUPERAVIT AL 31-12-2020</b>	<b>0</b>	<b>-291.161</b>
--------------------------------	----------	-----------------

  
MARCELO SÁEZ MARTÍNEZ  
DIRECCIÓN EJECUTIVA

  
TESORERO  
SANTIAGO ARAYA MASSEY  
DIRECTOR TESORERO

  
Héctor Quintana Segura  
Rut: 5.858.866-0  
contador

**Subvenciones Corporación de Deportes**

SUBVENCIONES 2020	OTORGADO	EJECUTADO	REINTEGRO	SALDO
Financiamiento Gastos Remuneraciones, Honorarios Personal, Operacionales y Funcionamiento Administrativo Corporación Municipal de Deportes y Recreación Enero- Diciembre 2020	\$200.000.000	\$180.167.765	\$19.832.180	\$0
Financiamiento para el arriendo de pantallas partido Deportes Temuco vs Deportes La Serena, 23 enero 2020	\$2.200.000	\$1.908.875	\$291.125	\$0



ANEXO: SITUACIÓN PREVISIONAL PERSONAL DE EDUCACIÓN Y SALUD

CERTIFICADO DE SITUACIÓN PREVISIONAL DEL PERSONAL DE EDUCACIÓN MUNICIPAL 2020



C E R T I F I C A D O

El Jefe del Departamento de Educación, certifica que las cotizaciones previsionales correspondientes al personal que se desempeña en el Área de Educación (Subvención Regular, SEP y PIE), han sido calculadas y descontadas correctamente; declarándose y pagándose dentro del plazo legal durante el periodo enero - diciembre 2020.

El presente certificado se extiende para elaborar Informe de Cuenta Pública año 2020, el que está establecido en la Ley N° 18.695 Orgánica de Municipalidades en su artículo N°67.



EDUARDO ZERENÉ BUAMSCHA

Jefe

Departamento de Educación Municipal

AVV/KAV

Temuco, 28 de diciembre 2020.

## CERTIFICADO DE SITUACIÓN PREVISIONAL DEL PERSONAL DE SALUD MUNICIPAL 2020



### CERTIFICADO

El Director del Departamento de Salud Municipal, certifica que las Cotizaciones Previsionales correspondientes al Año 2020, del personal que labora en el **Departamento de Salud Municipal** de Temuco, cuyas remuneraciones son determinadas en esta Dirección, han sido correctamente calculadas y descontadas, encontrándose a la fecha en el siguiente estado:

- Mes de Enero de 2020, fueron Declaradas y pagadas, dentro del plazo legal.
- Mes de Febrero de 2020, fueron Declaradas y pagadas, dentro del plazo legal.
- Mes de Marzo de 2020, fueron Declaradas y pagadas, dentro del plazo legal.
- Mes de Abril de 2020, fueron Declaradas y pagadas, dentro del plazo legal.
- Mes de Mayo de 2020, fueron Declaradas y pagadas, dentro del plazo legal.
- Mes de Junio de 2020, fueron Declaradas y pagadas, dentro del plazo legal.
- Mes de Julio de 2020, fueron Declaradas y pagadas, dentro del plazo legal.
- Mes de Agosto de 2020, fueron Declaradas y pagadas, dentro del plazo legal.
- Mes de Septiembre de 2020, fueron Declaradas y pagadas, dentro del plazo legal.
- Mes de Octubre de 2020, fueron Declaradas y pagadas, dentro del plazo legal.
- Mes de Noviembre de 2020, fueron Declaradas y pagadas, dentro del plazo legal.
- Mes de Diciembre de 2020, fueron Declaradas y pagadas, dentro del plazo legal.

Se extiende el presente certificado a petición de la Municipalidad de Temuco, para los fines de elaborar Cuenta Pública Municipal, correspondiente al año 2020.

Dado en Temuco, a 14 de enero de 2021

  
**CARLOS VALLETTE FLORES**  
DIRECTOR  
DEPARTAMENTO DE SALUD MUNICIPAL

  
ce Archivo Depto Salud Municipal

CAPÍTULO VII: DETALLE EJECUCIÓN PRESUPUESTARIA POR ÁREA E INFORME DE PASIVOS

DETALLE EJECUCIÓN PRESUPUESTARIA  
POR ÁREA  
E INFORME PASIVOS  
2020

EJECUCIÓN PRESUPUESTARIA  
ÁREA MUNICIPAL  
AÑO 2020

EJECUCIÓN PRESUPUESTARIA  
ÁREA MUNICIPAL  
INGRESOS AÑO 2020

## ESTADO PRESUPUESTARIO DE INGRESOS AL 31/12/2020

				PRESUPUESTO				INGRESO				
Cuenta	Sub. Prog	C.Costo	Denominación	1 Inicial	2 Modificaciones	3 Vigente	Vigente Mes	4 Devengado	5 Percibido	4 - 5 Por Percibir	3 - 4 Saldo por Devengar	3 - 5 Saldo por Percibir
			Deudores Presupuestarios	56.872.225.000	38.435.300.000	95.307.525.000	71.929.785.000	71.929.441.896	57.135.085.715	14.794.356.181	23.378.083.104	38.172.439.285
03			C x C Tributos sobre el uso de bienes y la realización de actividades	28.122.916.000	2.709.014.000	30.831.930.000	30.831.930.000	30.831.808.737	26.124.899.412	4.706.909.325	121.263	4.707.030.588
03.01			Patentes y Tasas por Derechos	11.907.118.000	1.884.525.000	13.791.643.000	13.791.643.000	13.791.547.663	10.538.479.408	3.253.068.255	95.337	3.253.163.592
03.01.001			Patentes Municipales	5.319.405.000	-10.364.000	5.309.041.000	5.309.041.000	5.309.033.815	5.074.272.094	234.761.721	7.185	234.768.906
03.01.001.001			De Beneficio Municipal [1]	5.319.405.000	-10.364.000	5.309.041.000	5.309.041.000	5.309.033.815	5.074.272.094	234.761.721	7.185	234.768.906
03.01.001.001.001			Patentes Industriales	417.766.000	-71.700.000	346.066.000	346.066.000	346.065.023	345.078.335	986.688	977	987.665
03.01.001.001.002			Patentes Comerciales	4.515.042.000	58.359.000	4.573.401.000	4.573.401.000	4.573.400.056	4.376.656.583	196.743.473	944	196.744.417
03.01.001.001.003			Patentes Profesionales	59.081.000	16.245.000	75.326.000	75.326.000	75.321.127	55.406.114	19.915.013	4.873	19.919.886
03.01.001.001.004			Patentes Alcoholes	260.372.000	-20.648.000	239.724.000	239.724.000	239.723.965	238.226.473	1.497.492	35	1.497.527
03.01.001.001.005			Patentes Microemp. Familiar	67.144.000	7.380.000	74.524.000	74.524.000	74.523.644	58.904.589	15.619.055	356	15.619.411
03.01.002			Derechos de Aseo	2.894.650.000	2.352.737.000	5.247.387.000	5.247.387.000	5.247.384.663	2.390.833.572	2.856.551.091	2.337	2.856.553.428
03.01.002.001			Aseo - En Impuesto Territorial <sup>1</sup>	1.890.000.000	-196.282.000	1.693.718.000	1.693.718.000	1.693.717.428	1.693.717.428	0	572	572
03.01.002.002			Aseo - En Patentes Municipales <sup>1</sup>	752.650.000	-220.436.000	532.214.000	532.214.000	532.213.386	437.727.955	94.485.431	614	94.486.045
03.01.002.003			Cobro Directo <sup>1</sup>	252.000.000	2.769.455.000	3.021.455.000	3.021.455.000	3.021.453.849	259.388.189	2.762.065.660	1.151	2.762.066.811
03.01.002.003.001			Serv. Aseo Domiciliario	250.000.000	2.769.395.000	3.019.395.000	3.019.395.000	3.019.394.753	257.727.643	2.761.667.110	247	2.761.667.357
03.01.002.003.002			Serv. Espec. Recolec. y Extracción	2.000.000	60.000	2.060.000	2.060.000	2.059.096	1.660.546	398.550	904	399.454
03.01.003			Otros Derechos	3.328.833.000	-329.786.000	2.999.047.000	2.999.047.000	2.998.967.424	2.874.892.690	124.074.734	79.576	124.154.310
03.01.003.001			Urbanización y Construcción <sup>1</sup>	1.446.803.000	-285.776.000	1.161.027.000	1.161.027.000	1.161.011.038	1.159.781.221	1.229.817	15.962	1.245.779
03.01.003.001.001			Subdivisiones y Fusión	196.000.000	-195.999.000	1.000	1.000	0	0	0	1.000	1.000
03.01.003.001.002			Loteos, Anteproyecto	87.000.000	-86.990.000	10.000	10.000	0	0	0	10.000	10.000
03.01.003.001.003			Obras Nuevas y Ampliaciones	907.000.000	143.292.000	1.050.292.000	1.050.292.000	1.050.291.584	1.049.638.331	653.253	416	653.669
03.01.003.001.004			Obras Menores,Alterac. y Reconstrucción	1.300.000	-1.286.000	14.000	14.000	13.898	13.898	0	102	102
03.01.003.001.005			Modif. Proyect. y Demoliciones	171.500.000	-171.499.000	1.000	1.000	0	0	0	1.000	1.000
03.01.003.001.006			Certif. de Números y Lineas	7.800.000	938.000	8.738.000	8.738.000	8.737.813	8.700.945	36.868	187	37.055
03.01.003.001.007			Certif. de Informac. Previas	33.600.000	45.912.000	79.512.000	79.512.000	79.511.568	79.353.472	158.096	432	158.528



## ESTADO PRESUPUESTARIO DE INGRESOS AL 31/12/2020

				PRESUPUESTO				INGRESO				
Cuenta	Sub. Prog	C.Costo	Denominación	1 Inicial	2 Modificaciones	3 Vigente	Vigente Mes	4 Devengado	5 Percibido	4 - 5 Por Percibir	3 - 4 Saldo por Devengar	3 - 5 Saldo por Percibir
03.01.003.001.008			Certif. de No Expropiación	6.720.000	-4.827.000	1.893.000	1.893.000	1.892.240	1.880.158	12.082	760	12.842
03.01.003.001.009			Certif. Predio Rural	2.079.000	-1.533.000	546.000	546.000	545.891	539.350	6.541	109	6.650
03.01.003.001.010			Certif. de Antigüedad Casas	25.920.000	-12.685.000	13.235.000	13.235.000	13.234.559	13.184.259	50.300	441	50.741
03.01.003.001.011			Certif. Especiales y Varios	6.240.000	-1.954.000	4.286.000	4.286.000	4.285.183	4.273.858	11.325	817	12.142
03.01.003.001.012			Certif. de Urbanización	936.000	-541.000	395.000	395.000	394.871	394.871	0	129	129
03.01.003.001.013			Planos Tipos y Aprobac. Planos	708.000	1.396.000	2.104.000	2.104.000	2.103.431	1.802.079	301.352	569	301.921
03.01.003.002			Permisos Provisorios <sup>1</sup>	77.353.000	-35.053.000	42.300.000	42.300.000	42.284.390	38.238.719	4.045.671	15.610	4.061.281
03.01.003.002.001			Permisos Varios por Mes, Días o Fracciones	60.144.000	-27.403.000	32.741.000	32.741.000	32.740.423	30.385.606	2.354.817	577	2.355.394
03.01.003.002.002			Permisos Activ. Esporádicas	16.599.000	-7.055.000	9.544.000	9.544.000	9.543.967	7.853.113	1.690.854	33	1.690.887
03.01.003.002.004			Circos y Parques de Entretención	600.000	-595.000	5.000	5.000	0	0	0	5.000	5.000
03.01.003.002.005			Puestos Frutas Temporadas	10.000	0	10.000	10.000	0	0	0	10.000	10.000
03.01.003.003			Propaganda <sup>1</sup>	661.827.000	46.677.000	708.504.000	708.504.000	708.490.215	652.261.542	56.228.673	13.785	56.242.458
03.01.003.003.001			Propag. Comercial Patentes	390.000.000	22.596.000	412.596.000	412.596.000	412.595.080	389.802.489	22.792.591	920	22.793.511
03.01.003.003.002			Letreros Monumentales	270.817.000	25.011.000	295.828.000	295.828.000	295.827.130	262.391.048	33.436.082	870	33.436.952
03.01.003.003.003			Propag. Elemen. Utilidad Pública	1.000.000	-930.000	70.000	70.000	68.005	68.005	0	1.995	1.995
03.01.003.003.004			Propag. No Clasificada	10.000	0	10.000	10.000	0	0	0	10.000	10.000
03.01.003.004			Transferencia de Vehiculos <sup>1</sup>	791.551.000	-44.829.000	746.722.000	746.722.000	746.721.036	746.721.036	0	964	964
03.01.003.999			Otros <sup>1</sup>	351.299.000	-10.805.000	340.494.000	340.494.000	340.460.745	277.890.172	62.570.573	33.255	62.603.828
03.01.003.999.001			Feria Libre Pinto	159.054.000	-21.268.000	137.786.000	137.786.000	137.785.646	90.559.827	47.225.819	354	47.226.173
03.01.003.999.002			Feria Millahue	1.022.000	-455.000	567.000	567.000	562.625	449.310	113.315	4.375	117.690
03.01.003.999.003			Feria Labranza	5.612.000	-735.000	4.877.000	4.877.000	4.872.502	3.838.864	1.033.638	4.498	1.038.136
03.01.003.999.004			Pergola Flores Cementerio	4.410.000	1.524.000	5.934.000	5.934.000	5.933.961	3.924.963	2.008.998	39	2.009.037
03.01.003.999.005			Bodegaje y Corral Recinto	9.492.000	-4.200.000	5.292.000	5.292.000	5.288.624	4.430.785	857.839	3.376	861.215
03.01.003.999.006			Certific. y Derechos Rentas	5.095.000	-5.090.000	5.000	5.000	4.002	0	4.002	998	5.000
03.01.003.999.007			Varios de Rentas sin Clasific.	10.000	0	10.000	10.000	0	0	0	10.000	10.000
03.01.003.999.008			Estac. Reservados Particulares	36.000.000	1.505.000	37.505.000	37.505.000	37.504.233	29.607.573	7.896.660	767	7.897.427
03.01.003.999.009			Estac. Reservados Taxis	9.000.000	141.000	9.141.000	9.141.000	9.140.887	6.653.369	2.487.518	113	2.487.631
03.01.003.999.010			Corte Arboles Ornamentales	600.000	3.934.000	4.534.000	4.534.000	4.533.078	4.533.078	0	922	922

## ESTADO PRESUPUESTARIO DE INGRESOS AL 31/12/2020

				PRESUPUESTO				INGRESO				
Cuenta	Sub. Prog	C.Costo	Denominación	1 Inicial	2 Modificaciones	3 Vigente	Vigente Mes	4 Devengado	5 Percibido	4 - 5 Por Percibir	3 - 4 Saldo por Devengar	3 - 5 Saldo por Percibir
03.01.003.999.011			Destrozos de Cesped y Jardines	1.200.000	6.462.000	7.662.000	7.662.000	7.661.806	7.586.398	75.408	194	75.602
03.01.003.999.012			Rompimiento Veredas y Calzadas	25.300.000	16.606.000	41.906.000	41.906.000	41.905.120	41.799.448	105.672	880	106.552
03.01.003.999.013			Extracción Material Petreos	90.000.000	-38.149.000	51.851.000	51.851.000	51.850.763	51.850.763	0	237	237
03.01.003.999.014			Ocupac. por Obras Vía Publica	2.050.000	29.344.000	31.394.000	31.394.000	31.393.299	31.393.299	0	701	701
03.01.003.999.015			Especies Valoradas Tesorería	950.000	-595.000	355.000	355.000	350.000	350.000	0	5.000	5.000
03.01.003.999.018			Feria Balmaceda-Artesanos	1.504.000	168.000	1.672.000	1.672.000	1.671.738	910.034	761.704	262	761.966
03.01.003.999.019			Concesiones de Playas	0	3.000	3.000	3.000	2.461	2.461	0	539	539
03.01.004			Derechos de Explotación	350.120.000	-128.062.000	222.058.000	222.058.000	222.056.235	190.278.981	31.777.254	1.765	31.779.019
03.01.004.001			Concesiones <sup>1</sup>	350.120.000	-128.062.000	222.058.000	222.058.000	222.056.235	190.278.981	31.777.254	1.765	31.779.019
03.01.004.001.001			Explotac. Parquímetros	350.000.000	-127.943.000	222.057.000	222.057.000	222.056.235	190.278.981	31.777.254	765	31.778.019
03.01.004.001.004			Baños Feria Pinto	120.000	-119.000	1.000	1.000	0	0	0	1.000	1.000
03.01.999			Otras	14.110.000	0	14.110.000	14.110.000	14.105.526	8.202.071	5.903.455	4.474	5.907.929
03.01.999.001			Derechos de Kioscos	11.000.000	1.351.000	12.351.000	12.351.000	12.350.513	6.456.193	5.894.320	487	5.894.807
03.01.999.002			Casetas Telefónicas	3.000.000	-2.000.000	1.000.000	1.000.000	999.950	999.950	0	50	50
03.01.999.003			Inst. Mesas y Perm. Varios	100.000	656.000	756.000	756.000	755.063	745.928	9.135	937	10.072
03.01.999.005			Derechos Instalac. Ramadas	10.000	-7.000	3.000	3.000	0	0	0	3.000	3.000
03.02			Permisos y Licencias	8.381.280.000	389.601.000	8.770.881.000	8.770.881.000	8.770.855.477	7.317.014.407	1.453.841.070	25.523	1.453.866.593
03.02.001			Permisos de Circulación	7.860.280.000	640.170.000	8.500.450.000	8.500.450.000	8.500.429.370	7.119.517.937	1.380.911.433	20.630	1.380.932.063
03.02.001.001			De Beneficio Municipal <sup>1</sup>	2.947.605.000	240.064.000	3.187.669.000	3.187.669.000	3.187.661.014	2.669.819.226	517.841.788	7.986	517.849.774
03.02.001.001.001			Perm. Circ. Automóviles	2.758.764.000	219.604.000	2.978.368.000	2.978.368.000	2.978.363.938	2.511.678.653	466.685.285	4.062	466.689.347
03.02.001.001.002			Perm. Circ. Vehic. Carga	140.039.000	17.440.000	157.479.000	157.479.000	157.477.060	114.296.582	43.180.478	1.940	43.182.418
03.02.001.001.003			Perm. Circ. Vehic. Locom.Colectiva	48.802.000	3.020.000	51.822.000	51.822.000	51.820.016	43.843.991	7.976.025	1.984	7.978.009
03.02.001.002			De Beneficio Fondo Común Municipal <sup>1</sup>	4.912.675.000	400.106.000	5.312.781.000	5.312.781.000	5.312.768.356	4.449.698.711	863.069.645	12.644	863.082.289
03.02.002			Licencias de Conducir y similares	503.000.000	-322.675.000	180.325.000	180.325.000	180.321.024	180.304.862	16.162	3.976	20.138
03.02.002.001			Otorgamiento de Licencias	212.042.000	-160.956.000	51.086.000	51.086.000	51.085.449	51.070.337	15.112	551	15.663
03.02.002.002			Control de Licencias	255.002.000	-148.646.000	106.356.000	106.356.000	106.355.752	106.355.752	0	248	248
03.02.002.003			Duplicados de Licencias	27.545.000	-8.107.000	19.438.000	19.438.000	19.437.753	19.437.753	0	247	247

## ESTADO PRESUPUESTARIO DE INGRESOS AL 31/12/2020

				PRESUPUESTO					INGRESO			
Cuenta	Sub. Prog	C.Costo	Denominación	1	2	3	Vigente Mes	4	5	4 - 5	3 - 4	3 - 5
				Inicial	Modificaciones	Vigente		Devengado	Percibido	Por Percibir	Saldo por Devengar	Saldo por Percibir
03.02.002.004			Canje de Licencia Conv.Internacional	85.000	91.000	176.000	176.000	175.307	175.307	0	693	693
03.02.002.005			Cambio Domic. y/o Modif. de Licencias	1.609.000	-662.000	947.000	947.000	946.962	946.962	0	38	38
03.02.002.006			Control Licencia con Ampliac. de Clase	4.524.000	-2.445.000	2.079.000	2.079.000	2.078.237	2.078.237	0	763	763
03.02.002.007			Exámenes Práctico Lic. "D" en Terreno	666.000	-424.000	242.000	242.000	241.564	240.514	1.050	436	1.486
03.02.002.008			Exámenes Práctico Esc. Conductores	1.527.000	-1.526.000	1.000	1.000	0	0	0	1.000	1.000
03.02.999			Otros	18.000.000	72.106.000	90.106.000	90.106.000	90.105.083	17.191.608	72.913.475	917	72.914.392
03.02.999.001			Otros de Tránsito	18.000.000	72.106.000	90.106.000	90.106.000	90.105.083	17.191.608	72.913.475	917	72.914.392
03.03			Participación en Impuesto Territorial – Art. 37 DL.Nº 3.063, de 1979	7.834.518.000	434.888.000	8.269.406.000	8.269.406.000	8.269.405.597	8.269.405.597	0	403	403
05			C x C Transferencias Corrientes	1.012.817.000	326.712.000	1.339.529.000	1.339.529.000	1.339.477.386	1.339.477.386	0	51.614	51.614
05.01			Del Sector Privado	20.000	0	20.000	20.000	0	0	0	20.000	20.000
05.01.001			Aportes para Cultura	10.000	0	10.000	10.000	0	0	0	10.000	10.000
05.01.002			Otros Aportes Privados	10.000	0	10.000	10.000	0	0	0	10.000	10.000
05.03			De Otras Entidades Públicas	1.012.797.000	326.712.000	1.339.509.000	1.339.509.000	1.339.477.386	1.339.477.386	0	31.614	31.614
05.03.002			De la Subsecretaría de Desarrollo Regional y Administrativo <sup>1</sup>	1.012.767.000	253.959.000	1.266.726.000	1.266.726.000	1.266.705.104	1.266.705.104	0	20.896	20.896
05.03.002.001			Fortalecimiento de la Gestión Municipal <sup>1</sup>	10.000	0	10.000	10.000	0	0	0	10.000	10.000
05.03.002.002			Compensación por Viviendas Sociales	10.000	0	10.000	10.000	0	0	0	10.000	10.000
05.03.002.999			Otras. Transf. Corrientes de la Subdere	1.012.747.000	253.959.000	1.266.706.000	1.266.706.000	1.266.705.104	1.266.705.104	0	896	896
05.03.002.999.001			Predios Exentos Ley N°20641/2012	796.711.000	-29.557.000	767.154.000	767.154.000	767.153.475	767.153.475	0	525	525
05.03.002.999.002			Ley 21.192 Serv. Aseo Comunal 2020	0	246.067.000	246.067.000	246.067.000	246.066.650	246.066.650	0	350	350
05.03.002.999.009			Otras de la Subdere	216.036.000	37.449.000	253.485.000	253.485.000	253.484.979	253.484.979	0	21	21
05.03.007			Del Tesoro Público	20.000	71.144.000	71.164.000	71.164.000	71.153.612	71.153.612	0	10.388	10.388
05.03.007.001			Patentes Acuicolas Ley N° 20.033 Art. 8°	10.000	0	10.000	10.000	0	0	0	10.000	10.000

## ESTADO PRESUPUESTARIO DE INGRESOS AL 31/12/2020

				PRESUPUESTO				INGRESO				
Cuenta	Sub. Prog	C.Costo	Denominación	1 Inicial	2 Modificaciones	3 Vigente	Vigente Mes	4 Devengado	5 Percibido	4 - 5 Por Percibir	3 - 4 Saldo por Devengar	3 - 5 Saldo por Percibir
05.03.007.999			Otras Trasnř.Ctes. del Tesoro Público	10.000	71.144.000	71.154.000	71.154.000	71.153.612	71.153.612	0	388	388
05.03.007.999.009			Otras del Tesoro Público	10.000	71.144.000	71.154.000	71.154.000	71.153.612	71.153.612	0	388	388
05.03.099			De Otras Entidades Púbricas 1	10.000	1.609.000	1.619.000	1.619.000	1.618.670	1.618.670	0	330	330
05.03.099.003			Otras	10.000	1.609.000	1.619.000	1.619.000	1.618.670	1.618.670	0	330	330
06			C x C Rentas de la Propiedad	38.270.000	-24.965.000	13.305.000	13.305.000	13.250.605	10.940.085	2.310.520	54.395	2.364.915
06.01			Arriendo de Activos No Financieros	38.260.000	-24.965.000	13.295.000	13.295.000	13.250.605	10.940.085	2.310.520	44.395	2.354.915
06.01.001			Arriendo Mercado	30.000	0	30.000	30.000	0	0	0	30.000	30.000
06.01.001.001			Mercado Locales Interior	10.000	0	10.000	10.000	0	0	0	10.000	10.000
06.01.001.002			Mercado Locales Exteriores	10.000	0	10.000	10.000	0	0	0	10.000	10.000
06.01.001.003			Transferencias Mercado	10.000	0	10.000	10.000	0	0	0	10.000	10.000
06.01.002			Arriendo Inmueb. Culturales	130.000	30.000	160.000	160.000	147.895	147.895	0	12.105	12.105
06.01.002.001			Arriendo Teatro Municipal	10.000	0	10.000	10.000	0	0	0	10.000	10.000
06.01.002.002			Arriendo Centro Cultural	120.000	30.000	150.000	150.000	147.895	147.895	0	2.105	2.105
06.01.003			Arriendo Inmueb. Deportivos	38.100.000	-24.995.000	13.105.000	13.105.000	13.102.710	10.792.190	2.310.520	2.290	2.312.810
06.01.003.001			Arriendo Estadios	34.800.000	-21.697.000	13.103.000	13.103.000	13.102.710	10.792.190	2.310.520	290	2.310.810
06.01.003.002			Arriendo Gimnasios	3.000.000	-2.999.000	1.000	1.000	0	0	0	1.000	1.000
06.01.003.003			Arriendo Parque Estadio	300.000	-299.000	1.000	1.000	0	0	0	1.000	1.000
06.99			Otras Rentas de la Propiedad	10.000	0	10.000	10.000	0	0	0	10.000	10.000
06.99.001			Sub.Arriendo Portal Araucanía	10.000	0	10.000	10.000	0	0	0	10.000	10.000
07			C x C Ingresos de Operación	60.644.000	-13.198.000	47.446.000	47.446.000	47.422.501	47.403.000	19.501	23.499	43.000
07.02			Venta de Servicios	60.644.000	-13.198.000	47.446.000	47.446.000	47.422.501	47.403.000	19.501	23.499	43.000
07.02.001			Explotación Piscina	35.700.000	2.000	35.702.000	35.702.000	35.700.000	35.680.500	19.500	2.000	21.500
07.02.001.001			Piscina Parque Estadio	26.900.000	765.000	27.665.000	27.665.000	27.663.000	27.663.000	0	2.000	2.000
07.02.001.002			Piscina Parque Labranza	8.800.000	-763.000	8.037.000	8.037.000	8.037.000	8.017.500	19.500	0	19.500
07.02.002			Museo Ferroviario	24.924.000	-13.200.000	11.724.000	11.724.000	11.722.500	11.722.500	0	1.500	1.500
07.02.002.001			Venta Entradas Museo	16.704.000	-10.279.000	6.425.000	6.425.000	6.424.600	6.424.600	0	400	400
07.02.002.002			Venta Productos Museo	120.000	1.570.000	1.690.000	1.690.000	1.689.900	1.689.900	0	100	100
07.02.002.003			Tren de La Araucanía	8.100.000	-4.491.000	3.609.000	3.609.000	3.608.000	3.608.000	0	1.000	1.000
07.02.004			Venta de Bases	10.000	0	10.000	10.000	1	0	1	9.999	10.000

				PRESUPUESTO					INGRESO			
Cuenta	Sub. Prog	C.Costo	Denominación	1	2	3	Vigente Mes	4	5	4 - 5	3 - 4	3 - 5
				Inicial	Modificaciones	Vigente		Devengado	Percibido	Por Percibir	Saldo por Devengar	Saldo por Percibir
07.02.005			Venta Eventos Estadio	10.000	0	10.000	10.000	0	0	0	10.000	10.000
08			C x C Otros Ingresos	23.475.370.000	314.462.000	23.789.832.000	23.789.832.000	23.789.799.619	23.570.829.511	218.970.108	32.381	219.002.489
08.01			Corrientes	252.000.000	414.036.000	666.036.000	666.036.000	666.035.043	460.000.329	206.034.714	957	206.035.671
08.01			Recuperaciones y Reembolsos por Licencias Médicas	252.000.000	414.036.000	666.036.000	666.036.000	666.035.043	460.000.329	206.034.714	957	206.035.671
08.01.001			Reembolso Art. 4 Ley N° 19.345 y Ley N° 19.117 Art. Unico	252.000.000	414.036.000	666.036.000	666.036.000	666.035.043	460.000.329	206.034.714	957	206.035.671
08.02			Multas y Sanciones Pecuniarias	2.216.286.000	-987.355.000	1.228.931.000	1.228.931.000	1.228.912.851	1.226.245.238	2.667.613	18.149	2.685.762
08.02.001			Multas – De Beneficio Municipal <sup>1</sup>	1.895.431.000	-1.036.311.000	859.120.000	859.120.000	859.104.254	856.461.777	2.642.477	15.746	2.658.223
08.02.001.001			Multas Ley de Transito	1.648.822.000	-1.054.991.000	593.831.000	593.831.000	593.817.708	592.057.264	1.760.444	13.292	1.773.736
08.02.001.001.001			Multas 1º Juzg. Pol. Local	474.604.000	-222.764.000	251.840.000	251.840.000	251.839.289	250.475.263	1.364.026	711	1.364.737
08.02.001.001.002			Multas 2º Juzg. Pol. Local	474.604.000	-315.640.000	158.964.000	158.964.000	158.963.627	158.796.834	166.793	373	167.166
08.02.001.001.003			Multas 3º Juzg. Pol. Local	474.604.000	-349.392.000	125.212.000	125.212.000	125.211.099	124.981.474	229.625	901	230.526
08.02.001.001.004			Multas JPL Art.57-58 L.20.422	10.000	0	10.000	10.000	0	0	0	10.000	10.000
08.02.001.001.005			Incl.Pers.Discapacidad	23.200.000	-23.199.000	1.000	1.000	0	0	0	1.000	1.000
08.02.001.001.006			Multas Juzgados Civiles	201.800.000	-143.996.000	57.804.000	57.804.000	57.803.693	57.803.693	0	307	307
08.02.001.999			Multas Pagadas Municipalidad 25% Dscto.L/18287 Art.22	246.609.000	18.680.000	265.289.000	265.289.000	265.286.546	264.404.513	882.033	2.454	884.487
08.02.001.999.002			Otras Multas de Beneficio Municipal	10.000	1.633.000	1.643.000	1.643.000	1.642.231	1.642.231	0	769	769
08.02.001.999.003			Multas Ley de Pesca	10.000	5.000	15.000	15.000	14.215	7.628	6.587	785	7.372
08.02.001.999.004			Multas por Convenios	242.309.000	15.634.000	257.943.000	257.943.000	257.942.402	257.942.402	0	598	598
08.02.001.999.005			Multas por Mora	4.280.000	1.408.000	5.688.000	5.688.000	5.687.698	4.812.252	875.446	302	875.748
08.02.003			Multas No Decl.Trabajadores Art.25 DL3063	35.634.000	-31.286.000	4.348.000	4.348.000	4.347.250	4.332.168	15.082	750	15.832
08.02.004			Multas Ley de Alcoholes – De Benef.Munic.	23.757.000	-20.858.000	2.899.000	2.899.000	2.898.166	2.888.112	10.054	834	10.888
08.02.005			Multas Ley de Alcoholes –									

## ESTADO PRESUPUESTARIO DE INGRESOS AL 31/12/2020

				PRESUPUESTO				INGRESO				
Cuenta	Sub. Prog	C.Costo	Denominación	1 Inicial	2 Modificaciones	3 Vigente	Vigente Mes	4 Devengado	5 Percibido	4 - 5 Por Percibir	3 - 4 Saldo por Devengar	3 - 5 Saldo por Percibir
08.03			Participación del Fondo Común Municipal – Art. 38 D. L. N° 3.063 , DE 1979	19.590.011.000	806.497.000	20.396.508.000	20.396.508.000	20.396.497.340	20.396.497.340	0	10.660	10.660
08.03.001			Participación Anual	19.590.001.000	690.314.000	20.280.315.000	20.280.315.000	20.280.314.789	20.280.314.789	0	211	211
08.03.001.001			F.C.M. Participación Anual	19.590.001.000	690.314.000	20.280.315.000	20.280.315.000	20.280.314.789	20.280.314.789	0	211	211
08.03.003			Aportes Extraordinarios	10.000	116.183.000	116.193.000	116.193.000	116.182.551	116.182.551	0	10.449	10.449
08.03.003.001			Aportes Extraordinarios	10.000	0	10.000	10.000	0	0	0	10.000	10.000
08.03.003.002			Ant. de Ap. del F.C.M. por Leyes Especiales	0	116.183.000	116.183.000	116.183.000	116.182.551	116.182.551	0	449	449
08.03.003.002.001			Antic. Fdo. Retiro FF.MM.	0	116.183.000	116.183.000	116.183.000	116.182.551	116.182.551	0	449	449
08.99			Otros	1.417.073.000	81.284.000	1.498.357.000	1.498.357.000	1.498.354.385	1.488.086.604	10.267.781	2.615	10.270.396
08.99.001			Devoluciones y Reintegros no Provenientes de Impuestos	10.300.000	-7.191.000	3.109.000	3.109.000	3.108.892	3.108.892	0	108	108
08.99.999			Otros	1.406.773.000	88.475.000	1.495.248.000	1.495.248.000	1.495.245.493	1.484.977.712	10.267.781	2.507	10.270.288
08.99.999.001			Otros	156.773.000	-26.490.000	130.283.000	130.283.000	130.281.349	130.230.906	50.443	1.651	52.094
08.99.999.002			Egis Municip. de Temuco	50.000.000	-3.590.000	46.410.000	46.410.000	46.409.544	36.192.206	10.217.338	456	10.217.794
08.99.999.003			Otros Ingresos BCI	1.200.000.000	118.555.000	1.318.555.000	1.318.555.000	1.318.554.600	1.318.554.600	0	400	400
10			C x C Venta de Activos No Financieros	30.100.000	-16.549.000	13.551.000	13.551.000	13.500.000	13.500.000	0	51.000	51.000
10.01			Terrenos	10.000	0	10.000	10.000	0	0	0	10.000	10.000
10.02			Edificios	10.000	0	10.000	10.000	0	0	0	10.000	10.000
10.03			Vehículos	10.000	0	10.000	10.000	0	0	0	10.000	10.000
10.04			Mobiliario y Otros	10.000	0	10.000	10.000	0	0	0	10.000	10.000
10.05			Máquinas y Equipos	10.000	0	10.000	10.000	0	0	0	10.000	10.000
10.99			Otros Activos no Financieros	30.050.000	-16.549.000	13.501.000	13.501.000	13.500.000	13.500.000	0	1.000	1.000
10.99.001			Ventas por Remates	30.050.000	-16.549.000	13.501.000	13.501.000	13.500.000	13.500.000	0	1.000	1.000
12			C x C Recuperación de Préstamos	684.891.000	9.910.327.000	10.595.218.000	10.595.218.000	10.595.210.937	729.064.210	9.866.146.727	7.063	9.866.153.790
12.10			Ingresos por Percibir	684.891.000	9.910.327.000	10.595.218.000	10.595.218.000	10.595.210.937	729.064.210	9.866.146.727	7.063	9.866.153.790
12.10.001			Perc. Circ. Vehic. A. Anter.	181.400.000	3.252.258.000	3.433.658.000	3.433.658.000	3.433.656.270	199.671.063	3.233.985.207	1.730	3.233.986.937
12.10.001.001			P.C.V. A. Antr. - 37,5% Munic.	68.025.000	1.219.597.000	1.287.622.000	1.287.622.000	1.287.621.101	74.876.650	1.212.744.451	899	1.212.745.350
12.10.001.002			P.C.V. A. Ant. - 62,5% F.C.M.	113.375.000	2.032.661.000	2.146.036.000	2.146.036.000	2.146.035.169	124.794.413	2.021.240.756	831	2.021.241.587
12.10.002			Aseo Domic. A. Anter.	300.001.000	5.874.127.000	6.174.128.000	6.174.128.000	6.174.127.965	362.073.877	5.812.054.088	35	5.812.054.123

## ESTADO PRESUPUESTARIO DE INGRESOS AL 31/12/2020

				PRESUPUESTO				INGRESO				
Cuenta	Sub. Prog	C.Costo	Denominación	1  Inici al	2  Modificaciones	3  Vigente	Vigent e Mes	4  Devengado	5  Percibido	4 - 5  Por Percibir	3 - 4  Saldo por Deveng ar	3 - 5  Saldo por Percibir
12.10.003			Patentes Municipales A. Ante.	55.220.000	106.101.000	161.321.000	161.321.000	161.320.036	31.468.015	129.852.021	964	129.852.985
12.10.004			Derechos Obras A. Anter.	10.200.000	173.000	10.373.000	10.373.000	10.372.233	0	10.372.233	767	10.373.000
12.10.005			Juzg. de Polic. Local A. Anter.	6.000.000	4.302.000	10.302.000	10.302.000	10.301.298	34.722	10.266.576	702	10.267.278
12.10.006			Derechos Tránsito A. Anter.	4.499.000	61.852.000	66.351.000	66.351.000	66.350.363	64.965.203	1.385.160	637	1.385.797
12.10.007			Explotación Mercado	120.000	-119.000	1.000	1.000	0	0	0	1.000	1.000
12.10.008			Propaganda Comercial	71.097.000	77.223.000	148.320.000	148.320.000	148.319.983	47.707.955	100.612.028	17	100.612.045
12.10.009			Derechos De Feria	21.317.000	21.403.000	42.720.000	42.720.000	42.719.728	14.849.483	27.870.245	272	27.870.517
12.10.099			Otros de A. Anter.	35.037.000	513.007.000	548.044.000	548.044.000	548.043.061	8.293.892	539.749.169	939	539.750.108
13			C x C Transferencias para Gastos de Capital	1.947.217.000	3.351.757.000	5.298.974.000	5.298.974.000	5.298.972.111	5.298.972.111	0	1.889	1.889
13.03			De Otras Entidades Públicas	1.947.217.000	3.351.757.000	5.298.974.000	5.298.974.000	5.298.972.111	5.298.972.111	0	1.889	1.889
13.03.002			De la Subsecretaría de Desarrollo Regional y Administrativo <sup>1</sup>	30.000	4.207.806.000	4.207.836.000	4.207.836.000	4.207.834.418	4.207.834.418	0	1.582	1.582
13.03.002.001			Programa Mejoramiento Urbano y Equipamiento Comunal <sup>1</sup>	10.000	662.932.000	662.942.000	662.942.000	662.941.553	662.941.553	0	447	447
13.03.002.002			Programa Mejoramiento de Barrios <sup>1</sup>	10.000	777.904.000	777.914.000	777.914.000	777.913.210	777.913.210	0	790	790
13.03.002.999			Otras Transf. para Gastos de Capital de la SUBDERE	10.000	2.766.970.000	2.766.980.000	2.766.980.000	2.766.979.655	2.766.979.655	0	345	345
13.03.005			Del Tesoro Público <sup>1</sup>	1.947.187.000	-1.097.049.000	850.138.000	850.138.000	850.137.693	850.137.693	0	307	307
13.03.005.001			Patentes Mineras Ley N° 19.143 <sup>1</sup>	888.000	-516.000	372.000	372.000	371.788	371.788	0	212	212
13.03.005.002			Casinos de Juego Ley N° 19.995	1.946.299.000	-1.096.533.000	849.766.000	849.766.000	849.765.905	849.765.905	0	95	95
13.03.099			De Otras Entidades Públicas <sup>1</sup>	0	241.000.000	241.000.000	241.000.000	241.000.000	241.000.000	0	0	0
13.03.099.002			Corp. Nac. Des. Indigena Conadi	0	241.000.000	241.000.000	241.000.000	241.000.000	241.000.000	0	0	0
15			Saldo Inicial de Caja	1.500.000.000	21.877.740.000	23.377.740.000	0	0	0	0	23.377.740.000	23.377.740.000
15.01			Saldo Inicial Fdos. Propios	1.500.000.000	21.312.248.000	22.812.248.000	0	0	0	0	22.812.248.000	22.812.248.000
15.02			Saldo Inicial Fdos. Terceros	0	565.492.000	565.492.000	0	0	0	0	565.492.000	565.492.000

EJECUCIÓN PRESUPUESTARIA  
ÁREA MUNICIPAL  
GASTOS AÑO 2020



ESTADO PRESUPUESTARIO DE GASTOS AL 31/12/2020 POR SUB PROGRAMA

				PRESUPUESTO										
		1	2	3	4		5	6	5-6	3-4	4-5	4-6		
Cuenta	Sub. Prog	C.Costo	Denominación	Inicial	Modificaciones	Vigente	Vigente Mes	Obligación	Obligación Devengada	Pago	Deuda Exigible	Saldo Comprometer	Saldo Devengar	Saldo Por Pagar
01: Gestión Interna														
			Acreeedores	26.247.073.000	37.433.637.000	63.680.710.000	63.680.710.000	43.486.572.646	26.569.135.094	26.569.135.094	0	20.194.137.354	16.917.437.552	16.917.437.552
21			Presupuestarios											
			C x P Gastos en Personal	14.458.678.000	0	14.458.678.000	14.458.678.000	11.688.308.976	11.688.308.976	11.688.308.976	0	2.770.369.024	0	0
21.01			Personal de Planta	9.774.172.000	0	9.774.172.000	9.774.172.000	8.285.728.403	8.285.728.403	8.285.728.403	0	1.488.443.597	0	0
21.01.001			Sueldos y Sobresueldos	7.191.912.000	0	7.191.912.000	7.191.912.000	6.787.767.157	6.787.767.157	6.787.767.157	0	404.144.843	0	0
21.01.001.001			Sueldos base	1.788.668.000	0	1.788.668.000	1.788.668.000	1.771.573.024	1.771.573.024	1.771.573.024	0	17.094.976	0	0
21.01.001.002			Asignación de Antigüedad	209.964.000	0	209.964.000	209.964.000	178.345.558	178.345.558	178.345.558	0	31.618.442	0	0
21.01.001.002.002			Asignación de Antigüedad, Art. 97, letra g), de la Ley Nº 18.883, y Leyes Nº 19.180 y 19.280 <sup>1</sup>	209.964.000	0	209.964.000	209.964.000	178.345.558	178.345.558	178.345.558	0	31.618.442	0	0
21.01.001.003			Asignación Profesional	484.380.000	0	484.380.000	484.380.000	473.069.493	473.069.493	473.069.493	0	11.310.507	0	0
21.01.001.003.001			Asignación Profesional, D.L. Nº479 de 1974	484.380.000	0	484.380.000	484.380.000	473.069.493	473.069.493	473.069.493	0	11.310.507	0	0
21.01.001.004			Asignación de Zona	401.808.000	0	401.808.000	401.808.000	373.742.325	373.742.325	373.742.325	0	28.065.675	0	0
21.01.001.004.001			Asignación de Zona, Art. 7 y 25, D.L. Nº 3.551 <sup>1</sup>	396.612.000	0	396.612.000	396.612.000	373.086.032	373.086.032	373.086.032	0	23.525.968	0	0
21.01.001.004.004			Complemento de Zona <sup>1</sup>	5.196.000	0	5.196.000	5.196.000	656.293	656.293	656.293	0	4.539.707	0	0
21.01.001.007			Asignaciones del D.L. Nº 3.551, de 1981	1.825.220.000	0	1.825.220.000	1.825.220.000	1.825.154.495	1.825.154.495	1.825.154.495	0	65.505	0	0
21.01.001.007.001			Asignación Municipal, Art. 24 y 31 DL. Nº 3.551, de 1981 <sup>1</sup>	1.825.220.000	0	1.825.220.000	1.825.220.000	1.825.154.495	1.825.154.495	1.825.154.495	0	65.505	0	0
21.01.001.009			Asignaciones Especiales	243.144.000	0	243.144.000	243.144.000	227.134.413	227.134.413	227.134.413	0	16.009.587	0	0
21.01.001.009.005			Asignación Art. 1, Ley Nº 19.529 <sup>1</sup>	243.144.000	0	243.144.000	243.144.000	227.134.413	227.134.413	227.134.413	0	16.009.587	0	0
21.01.001.010			Asignación de Pérdida de Caja	768.000	0	768.000	768.000	0	0	0	0	768.000	0	0
21.01.001.010.001			Asignación por Pérdida de Caja, Art. 97, letra a), Ley Nº 18.883 <sup>1</sup>	768.000	0	768.000	768.000	0	0	0	0	768.000	0	0
21.01.001.011			Asignación de Movilización	13.920.000	0	13.920.000	13.920.000	1.163.773	1.163.773	1.163.773	0	12.756.227	0	0
21.01.001.011.001			Asignación de Movilización, Art. 97, letra b), Ley Nº 18.883 <sup>1</sup>	13.920.000	0	13.920.000	13.920.000	1.163.773	1.163.773	1.163.773	0	12.756.227	0	0

ESTADO PRESUPUESTARIO DE GASTOS AL 31/12/2020 POR SUB PROGRAMA

				PRESUPUESTO										
Cuenta	Sub. Prog	C.Costo	Denominación	1	2	3	Vigente Mes	4	5	6	5-6	3-4	4-5	4-6
				Inicial	Modificaciones	Vigente		Obligación	Obligación Devengada	Pago	Deuda Exigible	Saldo Comprometer	Saldo Devengar	Saldo Por Pagar
01: Gestión Interna														
21.01.001.014			Asignaciones	1.121.764.000	0	1.121.764.000	1.121.764.000	1.000.297.041	1.000.297.041	1.000.297.041	0	121.466.959	0	0
21.01.001.014.001			Compensatorias Incremento Previsional, Art. 2, D.L. 3501, de 1980 <sup>1</sup>	458.076.000	0	458.076.000	458.076.000	403.966.969	403.966.969	403.966.969	0	54.109.031	0	0
21.01.001.014.002			Bonificación Compensatoria de Salud, Art. 3º, Ley Nº 18.566 <sup>1</sup>	134.508.000	0	134.508.000	134.508.000	129.972.631	129.972.631	129.972.631	0	4.535.369	0	0
21.01.001.014.003			Bonificación Compensatoria, Art. 10, Ley Nº 18.675 <sup>1</sup>	332.112.000	0	332.112.000	332.112.000	307.848.170	307.848.170	307.848.170	0	24.263.830	0	0
21.01.001.014.004			Bonificación Adicional, Art. 11, Ley Nº 18.675 <sup>1</sup>	6.816.000	0	6.816.000	6.816.000	2.517.817	2.517.817	2.517.817	0	4.298.183	0	0
21.01.001.014.999			Otras Asignaciones Compensatorias <sup>1</sup>	190.252.000	0	190.252.000	190.252.000	155.991.454	155.991.454	155.991.454	0	34.260.546	0	0
21.01.001.015			Asignaciones Sustitutivas	294.324.000	0	294.324.000	294.324.000	263.501.598	263.501.598	263.501.598	0	30.822.402	0	0
21.01.001.015.001			Asignación Única, Art. 4, Ley Nº 18.717 <sup>1</sup>	294.324.000	0	294.324.000	294.324.000	263.501.598	263.501.598	263.501.598	0	30.822.402	0	0
21.01.001.019			Asignación de Responsabilidad	29.808.000	0	29.808.000	29.808.000	26.955.234	26.955.234	26.955.234	0	2.852.766	0	0
21.01.001.019.001			Asignación de Responsabilidad Judicial, Art. 2, Ley Nº 20.008 <sup>1</sup>	29.808.000	0	29.808.000	29.808.000	26.955.234	26.955.234	26.955.234	0	2.852.766	0	0
21.01.001.022			Componente Base Asignación de Desempeño	738.400.000	0	738.400.000	738.400.000	611.225.520	611.225.520	611.225.520	0	127.174.480	0	0
21.01.001.043			Asig.Inherente al cargo Ley 19.695	39.744.000	0	39.744.000	39.744.000	35.604.683	35.604.683	35.604.683	0	4.139.317	0	0
21.01.002			Aportes del Empleador	499.872.000	0	499.872.000	499.872.000	440.566.859	440.566.859	440.566.859	0	59.305.141	0	0
21.01.002.001			A Servicios de Bienestar	292.668.000	0	292.668.000	292.668.000	262.184.200	262.184.200	262.184.200	0	30.483.800	0	0
21.01.002.002			Otras Cotizaciones Previsionales	207.204.000	0	207.204.000	207.204.000	178.382.659	178.382.659	178.382.659	0	28.821.341	0	0
21.01.002.002.001			Mutual Accidentes del Trabajo	95.916.000	0	95.916.000	95.916.000	81.136.348	81.136.348	81.136.348	0	14.779.652	0	0
21.01.002.002.002			Seguro de Invalidez	111.288.000	0	111.288.000	111.288.000	97.246.311	97.246.311	97.246.311	0	14.041.689	0	0
21.01.003			Asignaciones por Desempeño	787.824.000	0	787.824.000	787.824.000	650.689.423	650.689.423	650.689.423	0	137.134.577	0	0
21.01.003.001			Desempeño Institucional	374.104.000	0	374.104.000	374.104.000	309.806.247	309.806.247	309.806.247	0	64.297.753	0	0

ESTADO PRESUPUESTARIO DE GASTOS AL 31/12/2020 POR SUB PROGRAMA

				PRESUPUESTO										
Cuenta	Sub. Prog	C.Costo	Denominación	1	2	3	Vigente Mes	4	5	6	5-6	3-4	4-5	4-6
				Inicial	Modificaciones	Vigente		Obligación	Obligación Devengada	Pago	Deuda Exigible	Saldo Comprometer	Saldo Devengar	Saldo Por Pagar
01: Gestión Interna														
21.01.003.001.001			Asignación de Mejoramiento de la Gestión Municipal, Art. 1, Ley Nº 20.008 <sup>1</sup>	374.104.000	0	374.104.000	374.104.000	309.806.247	309.806.247	309.806.247	0	64.297.753	0	0
21.01.003.002			Desempeño Colectivo	393.800.000	0	393.800.000	393.800.000	322.912.996	322.912.996	322.912.996	0	70.887.004	0	0
21.01.003.002.001			Asignación de Mejoramiento de la Gestión Municipal, Art. 1, Ley Nº 20.008 <sup>1</sup>	393.800.000	0	393.800.000	393.800.000	322.912.996	322.912.996	322.912.996	0	70.887.004	0	0
21.01.003.003			Desempeño Individual	19.920.000	0	19.920.000	19.920.000	17.970.180	17.970.180	17.970.180	0	1.949.820	0	0
21.01.003.003.002			Asignación de Incentivo por Gestión Jurisdiccional, Art. 2, Ley Nº 20.008 <sup>1</sup>	19.920.000	0	19.920.000	19.920.000	17.970.180	17.970.180	17.970.180	0	1.949.820	0	0
21.01.004			Remuneraciones Variables	1.009.300.000	0	1.009.300.000	1.009.300.000	317.977.215	317.977.215	317.977.215	0	691.322.785	0	0
21.01.004.005			Trabajos Extraordinarios	671.340.000	0	671.340.000	671.340.000	238.760.072	238.760.072	238.760.072	0	432.579.928	0	0
21.01.004.006			Comisiones de Servicios en el País	304.920.000	0	304.920.000	304.920.000	79.217.143	79.217.143	79.217.143	0	225.702.857	0	0
21.01.004.006.001			Comis. País por Cometidos	289.320.000	0	289.320.000	289.320.000	77.944.047	77.944.047	77.944.047	0	211.375.953	0	0
21.01.004.006.002			Comis. País por Capacitación	15.600.000	0	15.600.000	15.600.000	1.273.096	1.273.096	1.273.096	0	14.326.904	0	0
21.01.004.007			Comisiones de Servicios en el Exterior	33.040.000	0	33.040.000	33.040.000	0	0	0	0	33.040.000	0	0
21.01.004.007.001			Comis. Exter. por Cometidos	24.840.000	0	24.840.000	24.840.000	0	0	0	0	24.840.000	0	0
21.01.004.007.002			Comis. Exter. por Capacitación	8.200.000	0	8.200.000	8.200.000	0	0	0	0	8.200.000	0	0
21.01.005			Aguinaldos y Bonos	285.264.000	0	285.264.000	285.264.000	88.727.749	88.727.749	88.727.749	0	196.536.251	0	0
21.01.005.001			Aguinaldos	76.908.000	0	76.908.000	76.908.000	25.526.410	25.526.410	25.526.410	0	51.381.590	0	0
21.01.005.001.001			Aguinaldo de Fiestas Patrias <sup>1</sup>	41.952.000	0	41.952.000	41.952.000	25.526.410	25.526.410	25.526.410	0	16.425.590	0	0
21.01.005.001.002			Aguinaldo de Navidad <sup>1</sup>	34.956.000	0	34.956.000	34.956.000	0	0	0	0	34.956.000	0	0
21.01.005.002			Bonos de Escolaridad	41.952.000	0	41.952.000	41.952.000	14.855.940	14.855.940	14.855.940	0	27.096.060	0	0
21.01.005.003			Bonos Especiales	154.044.000	0	154.044.000	154.044.000	44.028.966	44.028.966	44.028.966	0	110.015.034	0	0
21.01.005.003.001			Bono Extraordinario Anual <sup>1</sup>	154.044.000	0	154.044.000	154.044.000	44.028.966	44.028.966	44.028.966	0	110.015.034	0	0

ESTADO PRESUPUESTARIO DE GASTOS AL 31/12/2020 POR SUB PROGRAMA

				PRESUPUESTO										
Cuenta	Sub. Prog	C.Costo	Denominación	1	2	3	Vigente Mes	4	5	6	5-6	3-4	4-5	4-6
				Inicial	Modificaciones	Vigente		Obligación	Obligación Devengada	Pago	Deuda Exigible	Saldo Comprometer	Saldo Devengar	Saldo Por Pagar
01: Gestión Interna														
21.01.005.004			Bonificación Adicional al Bono de Escolaridad	12.360.000	0	12.360.000	12.360.000	4.316.433	4.316.433	4.316.433	0	8.043.567	0	0
21.02			Personal a Contrata	3.578.992.000	0	3.578.992.000	3.578.992.000	2.527.610.016	2.527.610.016	2.527.610.016	0	1.051.381.984	0	0
21.02.001			Sueldos y Sobresueldos	2.611.872.000	0	2.611.872.000	2.611.872.000	2.032.066.795	2.032.066.795	2.032.066.795	0	579.805.205	0	0
21.02.001.001			Sueldos base	605.460.000	30.000.000	635.460.000	635.460.000	630.459.439	630.459.439	630.459.439	0	5.000.561	0	0
21.02.001.002			Asignación de Antigüedad	83.976.000	0	83.976.000	83.976.000	11.520.870	11.520.870	11.520.870	0	72.455.130	0	0
21.02.001.002.002			Asignación de Antigüedad, Art. 97, letra g), de la Ley Nº 18.883 y Leyes Nº 19.180 y 19.280 <sup>1</sup>	83.976.000	0	83.976.000	83.976.000	11.520.870	11.520.870	11.520.870	0	72.455.130	0	0
21.02.001.003			Asignación Profesional	193.752.000	-70.000.000	123.752.000	123.752.000	118.165.735	118.165.735	118.165.735	0	5.586.265	0	0
21.02.001.003.001			Asignación Profesional D.L. Nº479 de 1974Art.d	193.752.000	-70.000.000	123.752.000	123.752.000	118.165.735	118.165.735	118.165.735	0	5.586.265	0	0
21.02.001.004			Asignación de Zona	160.716.000	0	160.716.000	160.716.000	132.403.671	132.403.671	132.403.671	0	28.312.329	0	0
21.02.001.004.001			Asignación de Zona, Art. 7 y 25, D.L. Nº 3.551 , de 1981 <sup>1</sup>	158.640.000	0	158.640.000	158.640.000	132.403.671	132.403.671	132.403.671	0	26.236.329	0	0
21.02.001.004.003			Complemento de Zona <sup>1</sup>	2.076.000	0	2.076.000	2.076.000	0	0	0	0	2.076.000	0	0
21.02.001.007			Asignaciones del D.L. Nº 3.551, de 1981	620.088.000	0	620.088.000	620.088.000	389.768.516	389.768.516	389.768.516	0	230.319.484	0	0
21.02.001.007.001			Asignación Municipal, Art. 24 y 31 D.L. Nº 3.551, de 1981 <sup>1</sup>	620.088.000	0	620.088.000	620.088.000	389.768.516	389.768.516	389.768.516	0	230.319.484	0	0
21.02.001.009			Asignaciones Especiales	97.260.000	33.000.000	130.260.000	130.260.000	126.851.095	126.851.095	126.851.095	0	3.408.905	0	0
21.02.001.009.005			Asignación Art. 1, Ley Nº 19.529 <sup>1</sup>	97.260.000	33.000.000	130.260.000	130.260.000	126.851.095	126.851.095	126.851.095	0	3.408.905	0	0
21.02.001.010			Asignación de Pérdida de Caja	300.000	0	300.000	300.000	0	0	0	0	300.000	0	0
21.02.001.010.001			Asignación por Pérdida de Caja, Art. 97, letra a), Ley Nº 18.883 <sup>1</sup>	300.000	0	300.000	300.000	0	0	0	0	300.000	0	0
21.02.001.011			Asignación de Movilización	5.568.000	0	5.568.000	5.568.000	85.217	85.217	85.217	0	5.482.783	0	0
21.02.001.011.001			Asignación de Movilización, Art. 97, letra b), Ley Nº 18.883 <sup>1</sup>	5.568.000	0	5.568.000	5.568.000	85.217	85.217	85.217	0	5.482.783	0	0

ESTADO PRESUPUESTARIO DE GASTOS AL 31/12/2020 POR SUB PROGRAMA

				PRESUPUESTO										
Cuenta	Sub. Prog	C.Costo	Denominación	1	2	3	Vigente Mes	4	5	6	5-6	3-4	4-5	4-6
				Inicial	Modificaciones	Vigente		Obligación	Obligación Devengada	Pago	Deuda Exigible	Saldo Comprometer	Saldo Devengar	Saldo Por Pagar
01: Gestión Interna														
21.02.001.013			Asignaciones Compensatorias	431.688.000	-25.000.000	406.688.000	406.688.000	282.358.405	282.358.405	282.358.405	0	124.329.595	0	0
21.02.001.013.001			Incremento Previsional, Art. 2, D.L. 3501, de 1980¹	166.228.000	-25.000.000	141.228.000	141.228.000	132.713.248	132.713.248	132.713.248	0	8.514.752	0	0
21.02.001.013.002			Bonificación Compensatoria de Salud, Art. 3, Ley Nº 18.566 ¹	53.796.000	0	53.796.000	53.796.000	26.041.707	26.041.707	26.041.707	0	27.754.293	0	0
21.02.001.013.003			Bonificación Compensatoria, Art. 10, Ley Nº 18.675¹	132.840.000	0	132.840.000	132.840.000	63.440.215	63.440.215	63.440.215	0	69.399.785	0	0
21.02.001.013.004			Bonificación Adicional, Art. 11, Ley Nº 18.675¹	2.724.000	0	2.724.000	2.724.000	538	538	538	0	2.723.462	0	0
21.02.001.013.999			Otras Asignaciones Compensatorias ¹	76.100.000	0	76.100.000	76.100.000	60.162.697	60.162.697	60.162.697	0	15.937.303	0	0
21.02.001.014			Asignaciones Sustitutivas	117.720.000	32.000.000	149.720.000	149.720.000	147.005.431	147.005.431	147.005.431	0	2.714.569	0	0
21.02.001.014.001			Asignación Única, Art. 4, Ley Nº 18.717 ¹	117.720.000	32.000.000	149.720.000	149.720.000	147.005.431	147.005.431	147.005.431	0	2.714.569	0	0
21.02.001.021			Componente Base Asignación de desempeño	295.344.000	0	295.344.000	295.344.000	193.448.416	193.448.416	193.448.416	0	101.895.584	0	0
21.02.002			Aportes del Empleador	130.200.000	0	130.200.000	130.200.000	106.679.882	106.679.882	106.679.882	0	23.520.118	0	0
21.02.002.001			A Servicios de Bienestar	47.328.000	0	47.328.000	47.328.000	47.328.000	47.328.000	47.328.000	0	0	0	0
21.02.002.002			Otras Cotizaciones Previsionales	82.872.000	0	82.872.000	82.872.000	59.351.882	59.351.882	59.351.882	0	23.520.118	0	0
21.02.002.002.001			Mutual Accidentes del Trabajo	38.364.000	0	38.364.000	38.364.000	26.054.886	26.054.886	26.054.886	0	12.309.114	0	0
21.02.002.002.002			Seguro de Invalidez	44.508.000	0	44.508.000	44.508.000	33.296.996	33.296.996	33.296.996	0	11.211.004	0	0
21.02.003			Asignaciones por Desempeño	307.160.000	0	307.160.000	307.160.000	188.891.974	188.891.974	188.891.974	0	118.268.026	0	0
21.02.003.001			Desempeño Institucional	149.640.000	0	149.640.000	149.640.000	98.023.660	98.023.660	98.023.660	0	51.616.340	0	0
21.02.003.001.001			Asignación de Mejoramiento de la Gestión Municipal, Art. 1, Ley Nº 20.008 ¹	149.640.000	0	149.640.000	149.640.000	98.023.660	98.023.660	98.023.660	0	51.616.340	0	0
21.02.003.002			Desempeño Colectivo	157.520.000	0	157.520.000	157.520.000	90.868.314	90.868.314	90.868.314	0	66.651.686	0	0

ESTADO PRESUPUESTARIO DE GASTOS AL 31/12/2020 POR SUB PROGRAMA

				PRESUPUESTO										
Cuenta	Sub. Prog	C.Costo	Denominación	1	2	3	Vigente Mes	4	5	6	5-6	3-4	4-5	4-6
				Inicial	Modificaciones	Vigente		Obligación	Obligación Devengada	Pago	Deuda Exigible	Saldo Comprometer	Saldo Devengar	Saldo Por Pagar
01: Gestión Interna														
21.02.003.002.001			Asignación de Mejoramiento de la Gestión Municipal, Art. 1, Ley Nº 20.008 <sup>1</sup>	157.520.000	0	157.520.000	157.520.000	90.868.314	90.868.314	90.868.314	0	66.651.686	0	0
21.02.004			Remuneraciones Variables	404.000.000	0	404.000.000	404.000.000	159.727.390	159.727.390	159.727.390	0	244.272.610	0	0
21.02.004.005			Trabajos Extraordinarios	268.536.000	0	268.536.000	268.536.000	95.556.226	95.556.226	95.556.226	0	172.979.774	0	0
21.02.004.006			Comisiones de Servicios en el Pais	121.128.000	0	121.128.000	121.128.000	64.171.164	64.171.164	64.171.164	0	56.956.836	0	0
21.02.004.006.001			Comis. Pais por Cometidos	115.728.000	0	115.728.000	115.728.000	64.171.164	64.171.164	64.171.164	0	51.556.836	0	0
21.02.004.006.002			Comis. Pais por Capacitación	5.400.000	0	5.400.000	5.400.000	0	0	0	0	5.400.000	0	0
21.02.004.007			Comisiones de Servicios en el Exterior	14.336.000	0	14.336.000	14.336.000	0	0	0	0	14.336.000	0	0
21.02.004.007.001			Comis. Exter. por Cometidos	9.936.000	0	9.936.000	9.936.000	0	0	0	0	9.936.000	0	0
21.02.004.007.002			Comis. Exter. por Capacitación	4.400.000	0	4.400.000	4.400.000	0	0	0	0	4.400.000	0	0
21.02.005			Aguinaldos y Bonos	125.760.000	0	125.760.000	125.760.000	40.243.975	40.243.975	40.243.975	0	85.516.025	0	0
21.02.005.001			Aguinaldos	36.996.000	0	36.996.000	36.996.000	14.608.750	14.608.750	14.608.750	0	22.387.250	0	0
21.02.005.001.001			Aguinaldo de Fiestas Patrias <sup>1</sup>	18.996.000	0	18.996.000	18.996.000	14.608.750	14.608.750	14.608.750	0	4.387.250	0	0
21.02.005.001.002			Aguinaldo de Navidad <sup>1</sup>	18.000.000	0	18.000.000	18.000.000	0	0	0	0	18.000.000	0	0
21.02.005.002			Bono de Escolaridad	16.776.000	0	16.776.000	16.776.000	3.550.932	3.550.932	3.550.932	0	13.225.068	0	0
21.02.005.003			Bonos Especiales	61.992.000	0	61.992.000	61.992.000	20.676.095	20.676.095	20.676.095	0	41.315.905	0	0
21.02.005.003.001			Bono Extraordinario Anual <sup>1</sup>	61.992.000	0	61.992.000	61.992.000	20.676.095	20.676.095	20.676.095	0	41.315.905	0	0
21.02.005.004			Bonificación Adicional al Bono de Escolaridad	9.996.000	0	9.996.000	9.996.000	1.408.198	1.408.198	1.408.198	0	8.587.802	0	0
21.03			Otras Remuneraciones	951.510.000	0	951.510.000	951.510.000	774.707.083	774.707.083	774.707.083	0	176.802.917	0	0
21.03.001			Honorarios a Suma Alzada – Personas Naturales	778.000.000	0	778.000.000	778.000.000	702.747.559	702.747.559	702.747.559	0	75.252.441	0	0
21.03.004			Remuneraciones Reguladas por el Código del Trabajo	133.510.000	0	133.510.000	133.510.000	70.394.754	70.394.754	70.394.754	0	63.115.246	0	0
21.03.004.001			Sueldos	123.500.000	-80.000	123.420.000	123.420.000	66.913.726	66.913.726	66.913.726	0	56.506.274	0	0

ESTADO PRESUPUESTARIO DE GASTOS AL 31/12/2020 POR SUB PROGRAMA

				PRESUPUESTO										
Cuenta	Sub. Prog	C.Costo	Denominación	1	2	3	Vigente Mes	4	5	6	5-6	3-4	4-5	4-6
				Inicial	Modificaciones	Vigente		Obligación	Obligación Devengada	Pago	Deuda Exigible	Saldo Comprometer	Saldo Devengar	Saldo Por Pagar
01: Gestión Interna														
21.03.004.002			Aporte del Empleador	5.000.000	0	5.000.000	5.000.000	3.406.512	3.406.512	3.406.512	0	1.593.488	0	0
21.03.004.003			Remuneraciones Variables	5.000.000	0	5.000.000	5.000.000	0	0	0	0	5.000.000	0	0
21.03.004.004			Aguinaldos y Bonos	10.000	80.000	90.000	90.000	74.516	74.516	74.516	0	15.484	0	0
21.03.005			Suplencias y Reemplazos	30.000.000	0	30.000.000	30.000.000	0	0	0	0	30.000.000	0	0
21.03.007			Alumnos en Práctica	10.000.000	0	10.000.000	10.000.000	1.564.770	1.564.770	1.564.770	0	8.435.230	0	0
21.04			Otros Gastos en Personal	154.004.000	0	154.004.000	154.004.000	100.263.474	100.263.474	100.263.474	0	53.740.526	0	0
21.04.003			Dietas a Juntas, Consejos y Comisiones	154.004.000	0	154.004.000	154.004.000	100.263.474	100.263.474	100.263.474	0	53.740.526	0	0
21.04.003.001			Dieta Concejales	103.004.000	0	103.004.000	103.004.000	96.888.278	96.888.278	96.888.278	0	6.115.722	0	0
21.04.003.002			Gtos. por Comis. y Representac. del Municipio	50.000.000	0	50.000.000	50.000.000	2.386.040	2.386.040	2.386.040	0	47.613.960	0	0
21.04.003.002.001			Asig. Comisiones Concejales	25.000.000	0	25.000.000	25.000.000	1.321.740	1.321.740	1.321.740	0	23.678.260	0	0
21.04.003.002.002			Gtos. Comisiones Concejales	25.000.000	0	25.000.000	25.000.000	1.064.300	1.064.300	1.064.300	0	23.935.700	0	0
21.04.003.003			Otros Gastos	1.000.000	0	1.000.000	1.000.000	989.156	989.156	989.156	0	10.844	0	0
21.04.003.003.001			Cotización Mutual Concejales	1.000.000	0	1.000.000	1.000.000	989.156	989.156	989.156	0	10.844	0	0
22			C x P Bienes y Servicios de Consumo	4.778.126.000	195.227.000	4.973.353.000	4.973.353.000	3.671.839.679	3.668.530.647	3.668.530.647	0	1.301.513.321	3.309.032	3.309.032
22.02			Textiles, Vestuario y Calzado	212.800.000	1.000.000	213.800.000	213.800.000	184.789.663	184.789.663	184.789.663	0	29.010.337	0	0
22.02.001			Textiles y Acabados Textiles	2.300.000	0	2.300.000	2.300.000	0	0	0	0	2.300.000	0	0
22.02.002			Vestuario, Accesorios y Prendas Diversas	153.000.000	-19.450.000	133.550.000	133.550.000	109.042.594	109.042.594	109.042.594	0	24.507.406	0	0
22.02.003			Calzado	57.500.000	20.450.000	77.950.000	77.950.000	75.747.069	75.747.069	75.747.069	0	2.202.931	0	0
22.03			Combustibles y Lubricantes	57.600.000	0	57.600.000	57.600.000	33.554.140	33.554.140	33.554.140	0	24.045.860	0	0
22.03.001			Para Vehiculos	54.000.000	0	54.000.000	54.000.000	32.832.037	32.832.037	32.832.037	0	21.167.963	0	0
22.03.003			Para Calefacción	3.300.000	0	3.300.000	3.300.000	586.503	586.503	586.503	0	2.713.497	0	0
22.03.999			Para Otros	300.000	0	300.000	300.000	135.600	135.600	135.600	0	164.400	0	0
22.04			Materiales de Uso o Consumo	247.855.000	-12.928.000	234.927.000	234.927.000	131.600.287	131.600.287	131.600.287	0	103.326.713	0	0
22.04.001			Materiales de Oficina	148.000.000	-60.535.000	87.465.000	87.465.000	59.263.518	59.263.518	59.263.518	0	28.201.482	0	0

ESTADO PRESUPUESTARIO DE GASTOS AL 31/12/2020 POR SUB PROGRAMA

				PRESUPUESTO									
Cuenta	Sub. Prog	C.Costo	Denominación	1	2	3	4	5	6	5-6	3-4	4-5	4-6
				Inicial	Modificaciones	Vigente	Vigente Mes	Obligación	Obligación Devengada	Pago	Deuda Exigible	Saldo Comprometer	Saldo Devengar
01: Gestión Interna													
22.04.002			Textos y Otros Materiales de Enseñanza	500.000	0	500.000	500.000	76.980	76.980	76.980	0	423.020	0
22.04.002.002			Textos y Otros Oficinas Municipales	500.000	0	500.000	500.000	76.980	76.980	76.980	0	423.020	0
22.04.003			Productos Químicos	2.010.000	10.000.000	12.010.000	12.010.000	460.300	460.300	460.300	0	11.549.700	0
22.04.004			Productos Farmacéuticos	4.000.000	0	4.000.000	4.000.000	64.880	64.880	64.880	0	3.935.120	0
22.04.005			Materiales y Útiles Quirúrgicos	0	10.000.000	10.000.000	10.000.000	0	0	0	0	10.000.000	0
22.04.007			Materiales y Útiles de Aseo	31.770.000	0	31.770.000	31.770.000	27.092.992	27.092.992	27.092.992	0	4.677.008	0
22.04.008			Menaje para Oficina, Casino y Otros	1.800.000	0	1.800.000	1.800.000	171.304	171.304	171.304	0	1.628.696	0
22.04.009			Insumos, Repuestos y Accesorios Computacionales	22.000.000	1.607.000	23.607.000	23.607.000	22.049.247	22.049.247	22.049.247	0	1.557.753	0
22.04.010			Materiales para Mantenimiento y Reparaciones de Inmuebles	23.725.000	0	23.725.000	23.725.000	3.819.089	3.819.089	3.819.089	0	19.905.911	0
22.04.011			Repuestos y Accesorios para Mantenimiento y Reparaciones de Vehiculos	12.000.000	5.000.000	17.000.000	17.000.000	13.940.292	13.940.292	13.940.292	0	3.059.708	0
22.04.012			Otros Materiales, Repuestos y Útiles Diversos	1.000.000	0	1.000.000	1.000.000	509.642	509.642	509.642	0	490.358	0
22.04.013			Equipos Menores	500.000	0	500.000	500.000	392.776	392.776	392.776	0	107.224	0
22.04.014			Productos elaborados de cuero,caucho y plasticos	550.000	21.000.000	21.550.000	21.550.000	3.759.267	3.759.267	3.759.267	0	17.790.733	0
22.05			Servicios Básicos	730.184.000	164.638.000	894.822.000	894.822.000	716.551.385	716.551.385	716.551.385	0	178.270.615	0
22.05.001			Electricidad	158.470.000	-6.100.000	152.370.000	152.370.000	128.181.303	128.181.303	128.181.303	0	24.188.697	0
22.05.001.001			Electric. Inmuebles y Oficinas	158.470.000	-6.100.000	152.370.000	152.370.000	128.213.630	128.213.630	128.213.630	0	24.156.370	0
22.05.001.002			Electric. Programas y Actividades	0	0	0	0	-32.327	-32.327	-32.327	0	32.327	0
22.05.002			Agua	38.583.000	0	38.583.000	38.583.000	31.504.076	31.504.076	31.504.076	0	7.078.924	0
22.05.002.001			Agua Inmuebles y Oficinas	38.043.000	0	38.043.000	38.043.000	31.330.607	31.330.607	31.330.607	0	6.712.393	0



ESTADO PRESUPUESTARIO DE GASTOS AL 31/12/2020 POR SUB PROGRAMA

				PRESUPUESTO										
Cuenta	Sub. Prog	C.Costo	Denominación	1	2	3	Vigente Mes	4	5	6	5-6	3-4	4-5	4-6
				Inicial	Modificaciones	Vigente		Obligación	Obligación Devengada	Pago	Deuda Exigible	Saldo Comprometer	Saldo Devengar	Saldo Por Pagar
01: Gestión Interna														
22.05.002.002			Agua Programas y Actividades	540.000	0	540.000	540.000	173.469	173.469	173.469	0	366.531	0	0
22.05.003			Gas	43.260.000	6.100.000	49.360.000	49.360.000	38.335.738	38.335.738	38.335.738	0	11.024.262	0	0
22.05.004			Correo	102.000.000	850.000	102.850.000	102.850.000	58.378.406	58.378.406	58.378.406	0	44.471.594	0	0
22.05.005			Telefonia Fija	74.260.000	5.283.000	79.543.000	79.543.000	65.445.489	65.445.489	65.445.489	0	14.097.511	0	0
22.05.006			Telefonia Celular	53.051.000	40.000	53.091.000	53.091.000	39.011.157	39.011.157	39.011.157	0	14.079.843	0	0
22.05.007			Acceso a Internet	230.000.000	55.209.000	285.209.000	285.209.000	253.152.964	253.152.964	253.152.964	0	32.056.036	0	0
22.05.008			Enlaces de Telecomunicaciones	30.560.000	103.256.000	133.816.000	133.816.000	102.542.252	102.542.252	102.542.252	0	31.273.748	0	0
22.05.008.003			Otros Enlaces	30.560.000	103.256.000	133.816.000	133.816.000	102.542.252	102.542.252	102.542.252	0	31.273.748	0	0
22.06			Mantenimiento y Reparaciones	193.420.000	97.824.000	291.244.000	291.244.000	165.389.120	165.389.120	165.389.120	0	125.854.880	0	0
22.06.001			Mantenimiento y Reparación de Edificaciones	133.520.000	90.342.000	223.862.000	223.862.000	118.966.952	118.966.952	118.966.952	0	104.895.048	0	0
22.06.001.001			Mantenimiento Inmuebles	122.800.000	87.987.000	210.787.000	210.787.000	108.862.067	108.862.067	108.862.067	0	101.924.933	0	0
22.06.001.002			Mantenimiento Ascensores	7.320.000	-2.235.000	5.085.000	5.085.000	2.732.835	2.732.835	2.732.835	0	2.352.165	0	0
22.06.001.003			Mantenimiento Escala Mecánica	3.400.000	4.590.000	7.990.000	7.990.000	7.372.050	7.372.050	7.372.050	0	617.950	0	0
22.06.002			Mantenimiento y Reparación de Vehículos	50.400.000	159.000	50.559.000	50.559.000	37.546.425	37.546.425	37.546.425	0	13.012.575	0	0
22.06.003			Mantenimiento y Reparación Mobiliarios y Otros	500.000	0	500.000	500.000	26.775	26.775	26.775	0	473.225	0	0
22.06.004			Mantenimiento y Reparación de Máquinas y Equipos de Oficina	4.000.000	0	4.000.000	4.000.000	2.172.394	2.172.394	2.172.394	0	1.827.606	0	0
22.06.007			Mantenimiento y Reparación de Equipos Informáticos	5.000.000	7.323.000	12.323.000	12.323.000	6.676.574	6.676.574	6.676.574	0	5.646.426	0	0
22.07			Publicidad y Difusión	201.971.000	16.569.000	218.540.000	218.540.000	131.850.740	131.850.740	131.850.740	0	86.689.260	0	0
22.07.001			Servicios de Publicidad	84.000.000	69.000	84.069.000	84.069.000	38.642.001	38.642.001	38.642.001	0	45.426.999	0	0
22.07.001.001			Public. Gestión Municipal	19.000.000	0	19.000.000	19.000.000	12.462.325	12.462.325	12.462.325	0	6.537.675	0	0
22.07.001.002			Public. Relac. Publicas	65.000.000	69.000	65.069.000	65.069.000	26.179.676	26.179.676	26.179.676	0	38.889.324	0	0

ESTADO PRESUPUESTARIO DE GASTOS AL 31/12/2020 POR SUB PROGRAMA

				PRESUPUESTO										
Cuenta	Sub. Prog	C.Costo	Denominación	1	2	3	Vigente Mes	4	5	6	5-6	3-4	4-5	4-6
				Inicial	Modificaciones	Vigente		Obligación	Obligación Devengada	Pago	Deuda Exigible	Saldo Comprometer	Saldo Devengar	Saldo Por Pagar
01: Gestión Interna														
22.07.002			Servicios de Impresión	101.000.000	16.500.000	117.500.000	117.500.000	79.017.989	79.017.989	79.017.989	0	38.482.011	0	0
22.07.002.001			Serv. Impres. Gestión Municipal	61.000.000	16.500.000	77.500.000	77.500.000	61.849.591	61.849.591	61.849.591	0	15.650.409	0	0
22.07.002.002			Serv. Impres. Relac. Públicas	40.000.000	0	40.000.000	40.000.000	17.168.398	17.168.398	17.168.398	0	22.831.602	0	0
22.07.003			Servicios de Encuadernación y Empaste	16.971.000	0	16.971.000	16.971.000	14.190.750	14.190.750	14.190.750	0	2.780.250	0	0
22.08			Servicios Generales	1.110.944.000	-27.720.000	1.083.224.000	1.083.224.000	752.975.167	752.975.167	752.975.167	0	330.248.833	0	0
22.08.001			Servicios de Aseo	200.500.000	20.089.000	220.589.000	220.589.000	171.956.836	171.956.836	171.956.836	0	48.632.164	0	0
22.08.001.004			Serv. Aseo Inmueb. de Gestión	198.900.000	20.089.000	218.989.000	218.989.000	171.956.836	171.956.836	171.956.836	0	47.032.164	0	0
22.08.001.006			Otros Servicios de Aseo	1.600.000	0	1.600.000	1.600.000	0	0	0	0	1.600.000	0	0
22.08.002			Servicios de Vigilancia	362.394.000	0	362.394.000	362.394.000	299.031.047	299.031.047	299.031.047	0	63.362.953	0	0
22.08.002.001			Serv. Vigilancia Inmueb. Gestión	362.384.000	0	362.384.000	362.384.000	299.031.047	299.031.047	299.031.047	0	63.352.953	0	0
22.08.002.002			Serv. Vigilancia Inmueb.Prog. y Actividades	10.000	0	10.000	10.000	0	0	0	0	10.000	0	0
22.08.007			Pasajes, Fletes y Bodegajes	306.200.000	0	306.200.000	306.200.000	207.350.629	207.350.629	207.350.629	0	98.849.371	0	0
22.08.007.001			Movilización - Cometidos y Capacitación	62.200.000	0	62.200.000	62.200.000	10.160.712	10.160.712	10.160.712	0	52.039.288	0	0
22.08.007.003			PCV - Traslados, Transporte y Otros	23.900.000	0	23.900.000	23.900.000	18.820.451	18.820.451	18.820.451	0	5.079.549	0	0
22.08.007.004			Vehiculos - Serv. de Traslados	220.100.000	0	220.100.000	220.100.000	178.369.466	178.369.466	178.369.466	0	41.730.534	0	0
22.08.008			Salas Cunas y/o Jardines Infantiles	55.000.000	0	55.000.000	55.000.000	29.617.000	29.617.000	29.617.000	0	25.383.000	0	0
22.08.010			Servicios de Suscripciones y Similares	8.850.000	1.092.000	9.942.000	9.942.000	7.321.486	7.321.486	7.321.486	0	2.620.514	0	0
22.08.011			Servicios de Producción y Desarrollo de Eventos	50.000.000	-50.000.000	0	0	0	0	0	0	0	0	0
22.08.011.003			Eventos Actividades Municipales	50.000.000	-50.000.000	0	0	0	0	0	0	0	0	0
22.08.999			Otros	128.000.000	1.099.000	129.099.000	129.099.000	37.698.169	37.698.169	37.698.169	0	91.400.831	0	0
22.08.999.002			Servicio GPS Vehiculos Muicipales	16.700.000	0	16.700.000	16.700.000	12.995.449	12.995.449	12.995.449	0	3.704.551	0	0

ESTADO PRESUPUESTARIO DE GASTOS AL 31/12/2020 POR SUB PROGRAMA

				PRESUPUESTO										
Cuenta	Sub. Prog	C.Costo	Denominación	1	2	3	Vigente Mes	4	5	6	5-6	3-4	4-5	4-6
				Inicial	Modificaciones	Vigente		Obligación	Obligación Devengada	Pago	Deuda Exigible	Saldo Comprometer	Saldo Devengar	Saldo Por Pagar
01: Gestión Interna														
22.08.999.009			Otros Servicios Generales	111.300.000	1.099.000	112.399.000	112.399.000	24.702.720	24.702.720	24.702.720	0	87.696.280	0	0
22.09			Arriendos	685.531.000	-47.864.000	637.667.000	637.667.000	575.043.599	575.043.599	575.043.599	0	62.623.401	0	0
22.09.001			Arriendo de Terrenos	10.200.000	0	10.200.000	10.200.000	9.968.357	9.968.357	9.968.357	0	231.643	0	0
22.09.001.001			Arriendo de Terrenos	10.200.000	0	10.200.000	10.200.000	9.968.357	9.968.357	9.968.357	0	231.643	0	0
22.09.002			Gestión											
22.09.002.001			Arriendo de Edificios	298.501.000	0	298.501.000	298.501.000	279.894.541	279.894.541	279.894.541	0	18.606.459	0	0
22.09.002.001			Arriendo Edif. Gestión Municipal	298.501.000	0	298.501.000	298.501.000	279.894.541	279.894.541	279.894.541	0	18.606.459	0	0
22.09.003			Arriendo de Vehiculos	4.800.000	0	4.800.000	4.800.000	1.547.338	1.547.338	1.547.338	0	3.252.662	0	0
22.09.003.001			Arriendo Vehic. Gestión Municipal	4.800.000	0	4.800.000	4.800.000	1.547.338	1.547.338	1.547.338	0	3.252.662	0	0
22.09.006			Arriendo de Equipos Informáticos	360.000.000	-47.962.000	312.038.000	312.038.000	283.118.830	283.118.830	283.118.830	0	28.919.170	0	0
22.09.006.001			Arriendo Computadores	360.000.000	-47.962.000	312.038.000	312.038.000	283.118.830	283.118.830	283.118.830	0	28.919.170	0	0
22.09.999			Otros	12.030.000	98.000	12.128.000	12.128.000	514.533	514.533	514.533	0	11.613.467	0	0
22.09.999.009			Otros Arriendos	12.030.000	98.000	12.128.000	12.128.000	514.533	514.533	514.533	0	11.613.467	0	0
22.10			Servicios Financieros y de Seguros	298.605.000	0	298.605.000	298.605.000	274.702.427	274.702.427	274.702.427	0	23.902.573	0	0
22.10.002			Primas y Gastos de Seguros	148.605.000	-9.500.000	139.105.000	139.105.000	117.488.606	117.488.606	117.488.606	0	21.616.394	0	0
22.10.002.001			Seguros Inmuebles y Otros	42.000.000	-20.500.000	21.500.000	21.500.000	36.470	36.470	36.470	0	21.463.530	0	0
22.10.002.002			Seguros Vehiculos	106.605.000	11.000.000	117.605.000	117.605.000	117.452.136	117.452.136	117.452.136	0	152.864	0	0
22.10.004			Gastos Bancarios	150.000.000	9.500.000	159.500.000	159.500.000	157.213.821	157.213.821	157.213.821	0	2.286.179	0	0
22.11			Servicios Técnicos y Profesionales	835.756.000	-19.237.000	816.519.000	816.519.000	586.954.988	583.645.956	583.645.956	0	229.564.012	3.309.032	3.309.032
22.11.001			Estudios e Investigaciones	5.000.000	20.825.000	25.825.000	25.825.000	20.825.000	20.825.000	20.825.000	0	5.000.000	0	0
22.11.002			Cursos de Capacitación	119.600.000	15.000	119.615.000	119.615.000	4.561.103	4.561.103	4.561.103	0	115.053.897	0	0
22.11.003			Servicios Informáticos	301.000.000	28.893.000	329.893.000	329.893.000	300.195.188	300.195.188	300.195.188	0	29.697.812	0	0
22.11.999			Otros	410.156.000	-68.970.000	341.186.000	341.186.000	261.373.697	258.064.665	258.064.665	0	79.812.303	3.309.032	3.309.032
22.12			Otros Gastos en Bienes y Servicios de Consumo	203.460.000	22.945.000	226.405.000	226.405.000	118.428.163	118.428.163	118.428.163	0	107.976.837	0	0
22.12.002			Gastos Menores	18.260.000	0	18.260.000	18.260.000	11.489.004	11.489.004	11.489.004	0	6.770.996	0	0
22.12.002.001			Gtos. Men. Alcaldia	480.000	0	480.000	480.000	0	0	0	0	480.000	0	0

ESTADO PRESUPUESTARIO DE GASTOS AL 31/12/2020 POR SUB PROGRAMA

				PRESUPUESTO										
Cuenta	Sub. Prog	C.Costo	Denominación	1	2	3	Vigente Mes	4	5	6	5-6	3-4	4-5	4-6
				Inicial	Modificaciones	Vigente		Obligación	Obligación Devengada	Pago	Deuda Exigible	Saldo Comprometer	Saldo Devengar	Saldo Por Pagar
01: Gestión Interna														
22.12.002.002			Gtos. Men. Gabinete Alcaldia	480.000	0	480.000	480.000	252.467	252.467	252.467	0	227.533	0	0
22.12.002.003			Gtos. Men. Secretaria Municipal	480.000	0	480.000	480.000	239.710	239.710	239.710	0	240.290	0	0
22.12.002.004			Gtos. Men. Administ. Municipal	2.000.000	0	2.000.000	2.000.000	499.310	499.310	499.310	0	1.500.690	0	0
22.12.002.005			Gtos. Men. Asesoría Juridica	3.500.000	0	3.500.000	3.500.000	1.252.340	1.252.340	1.252.340	0	2.247.660	0	0
22.12.002.006			Gtos. Men. Control	480.000	0	480.000	480.000	471.615	471.615	471.615	0	8.385	0	0
22.12.002.007			Gtos. Men. Administ. y Finanzas	480.000	0	480.000	480.000	402.316	402.316	402.316	0	77.684	0	0
22.12.002.008			Gtos. Men. Sec. Com. Planificación	480.000	0	480.000	480.000	320.000	320.000	320.000	0	160.000	0	0
22.12.002.009			Gtos. Men. 1º Juzg. Pol. Local	480.000	0	480.000	480.000	479.800	479.800	479.800	0	200	0	0
22.12.002.010			Gtos. Men. 2º Juzg. Pol. Local	480.000	0	480.000	480.000	477.923	477.923	477.923	0	2.077	0	0
22.12.002.011			Gtos. Men. 3º Juzg. Pol. Local	480.000	0	480.000	480.000	480.000	480.000	480.000	0	0	0	0
22.12.002.012			Gtos. Men. Tránsito y Trans. Público	480.000	0	480.000	480.000	394.669	394.669	394.669	0	85.331	0	0
22.12.002.013			Gtos. Men. Desarrollo Comunitario	480.000	0	480.000	480.000	100.103	100.103	100.103	0	379.897	0	0
22.12.002.014			Gtos. Men. Obras Municipales	480.000	755.000	1.235.000	1.235.000	864.330	864.330	864.330	0	370.670	0	0
22.12.002.015			Gtos. Men. Aseo y Ornato	3.000.000	795.000	3.795.000	3.795.000	3.721.416	3.721.416	3.721.416	0	73.584	0	0
22.12.002.016			Gtos. Men. Seguridad Ciudadana	480.000	0	480.000	480.000	356.477	356.477	356.477	0	123.523	0	0
22.12.002.017			Gtos. Men. Serv. Inc. a la Gestion	10.000	0	10.000	10.000	0	0	0	0	10.000	0	0
22.12.002.018			Gtos. Men. Turismo	480.000	0	480.000	480.000	402.328	402.328	402.328	0	77.672	0	0
22.12.002.019			Gtos. Men. Desarrollo Rural	480.000	300.000	780.000	780.000	774.200	774.200	774.200	0	5.800	0	0
22.12.002.099			Otros Gastos Menores y Cometidos	2.550.000	-1.850.000	700.000	700.000	0	0	0	0	700.000	0	0
22.12.003			Gastos de Representación, Protocolo y Ceremonial	120.000.000	0	120.000.000	120.000.000	37.439.774	37.439.774	37.439.774	0	82.560.226	0	0

ESTADO PRESUPUESTARIO DE GASTOS AL 31/12/2020 POR SUB PROGRAMA

				PRESUPUESTO										
		1	2	3			4	5	6	5-6	3-4	4-5	4-6	
Cuenta	Sub. Prog	C.Costo	Denominación	Inicial	Modificaciones	Vigente	Vigente Mes	Obligación	Obligación Devengada	Pago	Deuda Exigible	Saldo Comprometer	Saldo Devengar	Saldo Por Pagar
01: Gestión Interna														
22.12.005			Derechos y Tasas	51.500.000	22.945.000	74.445.000	74.445.000	61.363.113	61.363.113	61.363.113	0	13.081.887	0	0
22.12.005.001			Derechos y Tasas Gest. Municipal	50.000.000	22.945.000	72.945.000	72.945.000	61.313.113	61.313.113	61.313.113	0	11.631.887	0	0
22.12.005.003			Gastos Notariales	1.500.000	0	1.500.000	1.500.000	50.000	50.000	50.000	0	1.450.000	0	0
22.12.999			Otros	13.700.000	0	13.700.000	13.700.000	8.136.272	8.136.272	8.136.272	0	5.563.728	0	0
22.12.999.001			Fotocopias	13.200.000	0	13.200.000	13.200.000	7.652.889	7.652.889	7.652.889	0	5.547.111	0	0
22.12.999.009			Otros Gtos. en Bs. y Serv. de Consumo	500.000	0	500.000	500.000	483.383	483.383	483.383	0	16.617	0	0
23			C x P Prestaciones de Seguridad Social	10.000	584.760.000	584.770.000	584.770.000	563.237.830	563.237.830	563.237.830	0	21.532.170	0	0
23.01			Prestaciones Previsionales	10.000	584.760.000	584.770.000	584.770.000	563.237.830	563.237.830	563.237.830	0	21.532.170	0	0
23.01.004			Desahucios e Indemnizaciones	10.000	584.760.000	584.770.000	584.770.000	563.237.830	563.237.830	563.237.830	0	21.532.170	0	0
23.01.004.001			Indemnizac. - Fdos. Municipales	10.000	340.489.000	340.499.000	340.499.000	319.077.676	319.077.676	319.077.676	0	21.421.324	0	0
23.01.004.002			Indemnizac. - Fdos. Subdere	0	244.271.000	244.271.000	244.271.000	244.160.154	244.160.154	244.160.154	0	110.846	0	0
24			C x P Transferencias Corrientes	5.109.307.000	2.513.249.000	7.622.556.000	7.622.556.000	4.661.348.432	4.661.348.432	4.661.348.432	0	2.961.207.568	0	0
24.03			A Otras Entidades Públicas	5.109.307.000	2.513.249.000	7.622.556.000	7.622.556.000	4.661.348.432	4.661.348.432	4.661.348.432	0	2.961.207.568	0	0
24.03.002			Alos Servicios de Salud <sup>1</sup>	23.757.000	-20.858.000	2.899.000	2.899.000	2.888.112	2.888.112	2.888.112	0	10.888	0	0
24.03.002.001			Multa Ley de Alcoholes <sup>1</sup>	23.757.000	-20.858.000	2.899.000	2.899.000	2.888.112	2.888.112	2.888.112	0	10.888	0	0
24.03.080			A las Asociaciones <sup>1</sup>	57.000.000	8.700.000	65.700.000	65.700.000	37.177.136	37.177.136	37.177.136	0	28.522.864	0	0
24.03.080.001			A la Asociación Chilena de Municipalidades <sup>1</sup>	11.000.000	0	11.000.000	11.000.000	9.934.600	9.934.600	9.934.600	0	1.065.400	0	0
24.03.080.002			A Otras Asociaciones <sup>1</sup>	46.000.000	8.700.000	54.700.000	54.700.000	27.242.536	27.242.536	27.242.536	0	27.457.464	0	0
24.03.090			Al Fondo Común Municipal – Permisos de Circulación <sup>1</sup>	5.026.050.000	2.432.767.000	7.458.817.000	7.458.817.000	4.574.493.125	4.574.493.125	4.574.493.125	0	2.884.323.875	0	0
24.03.090.001			Aporte Año Vigente <sup>1</sup>	5.026.050.000	2.432.767.000	7.458.817.000	7.458.817.000	4.574.493.125	4.574.493.125	4.574.493.125	0	2.884.323.875	0	0
24.03.099			A Otras Entidades Públicas <sup>1</sup>	2.500.000	92.640.000	95.140.000	95.140.000	46.790.059	46.790.059	46.790.059	0	48.349.941	0	0
25			C x P Íntegros al Fisco	25.000.000	0	25.000.000	25.000.000	17.554.886	17.554.886	17.554.886	0	7.445.114	0	0
25.01			Impuestos	25.000.000	0	25.000.000	25.000.000	17.554.886	17.554.886	17.554.886	0	7.445.114	0	0

Pág. : 14

				PRESUPUESTO										
		1	2	3	4		5	6	5-6	3-4	4-5	4-6		
Cuenta	Sub. Prog	C.Costo	Denominación	Inicial	Modificaciones	Vigente	Vigente Mes	Obligación	Obligación Devengada	Pago	Deuda Exigible	Saldo Comprometer	Saldo Devengar	Saldo Por Pagar
01: Gestión Interna														
26			C x P Otros Gastos Corrientes	265.000.000	10.712.000	275.712.000	275.712.000	130.262.374	130.262.374	130.262.374	0	145.449.626	0	0
26.01			Devoluciones	15.000.000	10.000.000	25.000.000	25.000.000	20.815.179	20.815.179	20.815.179	0	4.184.821	0	0
26.02			Compensaciones por daños a terceros y/o a la propiedad	250.000.000	712.000	250.712.000	250.712.000	109.447.195	109.447.195	109.447.195	0	141.264.805	0	0
29			C x P Adquisición de Activos no Financieros	268.724.000	288.503.000	557.227.000	557.227.000	292.424.084	292.424.084	292.424.084	0	264.802.916	0	0
29.03			Vehículos	30.000.000	0	30.000.000	30.000.000	0	0	0	0	30.000.000	0	0
29.04			Mobiliario y Otros	24.000.000	122.019.000	146.019.000	146.019.000	79.017.924	79.017.924	79.017.924	0	67.001.076	0	0
29.05			Máquinas y Equipos	47.000.000	129.900.000	176.900.000	176.900.000	99.139.357	99.139.357	99.139.357	0	77.760.643	0	0
29.05.001			Máquinas y Equipos de Oficina	25.000.000	44.000.000	69.000.000	69.000.000	1.514.149	1.514.149	1.514.149	0	67.485.851	0	0
29.05.999			Otras	22.000.000	85.900.000	107.900.000	107.900.000	97.625.208	97.625.208	97.625.208	0	10.274.792	0	0
29.06			Equipos Informáticos	47.280.000	0	47.280.000	47.280.000	31.452.307	31.452.307	31.452.307	0	15.827.693	0	0
29.06.001			Equipos Computacionales y Periféricos	47.280.000	0	47.280.000	47.280.000	31.452.307	31.452.307	31.452.307	0	15.827.693	0	0
29.07			Programas Informáticos	120.444.000	36.584.000	157.028.000	157.028.000	82.814.496	82.814.496	82.814.496	0	74.213.504	0	0
29.07.001			Programas Computacionales	120.444.000	30.693.000	151.137.000	151.137.000	82.814.496	82.814.496	82.814.496	0	68.322.504	0	0
29.07.002			Sistema de Información	0	5.891.000	5.891.000	5.891.000	0	0	0	0	5.891.000	0	0
31			C x P Iniciativas de Inversión	1.342.218.000	25.330.807.000	26.673.025.000	26.673.025.000	22.208.600.385	5.294.471.865	5.294.471.865	0	4.464.424.615	16.914.128.520	16.914.128.520
31.02			Proyectos	1.342.218.000	25.330.807.000	26.673.025.000	26.673.025.000	22.208.600.385	5.294.471.865	5.294.471.865	0	4.464.424.615	16.914.128.520	16.914.128.520
31.02.002			Consultorias	200.000.000	471.900.000	671.900.000	671.900.000	555.244.921	162.649.479	162.649.479	0	116.655.079	392.595.442	392.595.442
31.02.002.001			Consultorias Arrastre 2019	0	432.256.000	432.256.000	432.256.000	396.462.448	143.696.045	143.696.045	0	35.793.552	252.766.403	252.766.403
31.02.002.001.001			Modif Plan Regulator/2016	0	82.350.000	82.350.000	82.350.000	82.350.000	0	0	0	0	82.350.000	82.350.000
31.02.002.001.002			Dis. Mejor.Seg.Cruces FF.CC./2016	0	6.495.000	6.495.000	6.495.000	6.495.000	0	0	0	0	6.495.000	6.495.000
31.02.002.001.003			Dis. HabiltEx Liceo B-20 /2017	0	43.520.000	43.520.000	43.520.000	42.074.843	37.520.000	37.520.000	0	1.445.157	4.554.843	4.554.843
31.02.002.001.004			Est.Tit.Merced Terr.Urbanos /2017	0	16.250.000	16.250.000	16.250.000	8.325.000	8.325.000	8.325.000	0	7.925.000	0	0

ESTADO PRESUPUESTARIO DE GASTOS AL 31/12/2020 POR SUB PROGRAMA

				PRESUPUESTO										
Cuenta	Sub. Prog	C.Costo	Denominación	1	2	3	Vigente Mes	4	5	6	5-6	3-4	4-5	4-6
				Inicial	Modificaciones	Vigente		Obligación	Obligación Devengada	Pago	Deuda Exigible	Saldo Comprometer	Saldo Devengar	Saldo Por Pagar
01: Gestión Interna														
31.02.002.001.005			Dis. Centro Comunit. y Bibl. El Carmen /2019	0	22.400.000	22.400.000	22.400.000	22.400.000	22.400.000	22.400.000	0	0	0	0
31.02.002.001.006			Dis. Repar. Gimnasio Campos Deportivos /2019	0	15.556.000	15.556.000	15.556.000	15.555.555	14.055.555	14.055.555	0	445	1.500.000	1.500.000
31.02.002.001.007			Dis. Espacio Los Artesanos /2019	0	44.400.000	44.400.000	44.400.000	44.400.000	0	0	0	0	44.400.000	44.400.000
31.02.002.001.008			Dis. Reparac. Cesfam Villa Alegre /2019	0	122.881.000	122.881.000	122.881.000	122.880.800	36.864.240	36.864.240	0	200	86.016.560	86.016.560
31.02.002.001.009			Dis. Guarderia El Gorrioncito /2019	0	38.900.000	38.900.000	38.900.000	26.280.000	17.380.000	17.380.000	0	12.620.000	8.900.000	8.900.000
31.02.002.001.010			Dis. Veredas Barrio Tucapel/2019	0	7.152.000	7.152.000	7.152.000	7.151.250	7.151.250	7.151.250	0	750	0	0
31.02.002.001.011			PMB-Dis. Agua Pot. y Alcant. Div. Villas /2019	0	32.352.000	32.352.000	32.352.000	18.550.000	0	0	0	13.802.000	18.550.000	18.550.000
31.02.002.002			Diseño Proy. Pavim. Participativos	0	41.000.000	41.000.000	41.000.000	32.468.571	8.043.381	8.043.381	0	8.531.429	24.425.190	24.425.190
31.02.002.003			Diseño Ajte. Proy..Cesfam Nvo. Amanecer	0	18.274.000	18.274.000	18.274.000	18.273.228	0	0	0	772	18.273.228	18.273.228
31.02.002.004			Estudio Repsic Parcial Liceo Tecnológico.	0	59.422.000	59.422.000	59.422.000	57.290.674	9.410.053	9.410.053	0	2.131.326	47.880.621	47.880.621
31.02.002.005			Evalua. Estruct. Edif. Claro Solar 1005	0	50.000.000	50.000.000	50.000.000	0	0	0	0	50.000.000	0	0
31.02.002.006			Diseño Mej. Areas Veres Portal Sn. Francisco	0	14.948.000	14.948.000	14.948.000	10.000.000	0	0	0	4.948.000	10.000.000	10.000.000
31.02.002.007			Asist. Técnica Gest. Residuos Domic. Sólidos	0	36.000.000	36.000.000	36.000.000	21.000.000	1.500.000	1.500.000	0	15.000.000	19.500.000	19.500.000
31.02.002.007.002			PMB-Asist. Técnica Gest. Residuos Domic. Sólidos	0	36.000.000	36.000.000	36.000.000	21.000.000	1.500.000	1.500.000	0	15.000.000	19.500.000	19.500.000
31.02.002.008			Estudio Proy. Abastos Agua Rurales	0	20.000.000	20.000.000	20.000.000	19.750.000	0	0	0	250.000	19.750.000	19.750.000
31.02.002.999			Consultorias - Sin Distribuir 2020	200.000.000	-200.000.000	0	0	0	0	0	0	0	0	0
31.02.004			Obras Civiles	1.142.218.000	24.858.907.000	26.001.125.000	26.001.125.000	21.653.355.464	5.131.822.386	5.131.822.386	0	4.347.769.536	16.521.533.078	16.521.533.078
31.02.004.001			Proyectos de Arrastre 2019	0	20.037.485.000	20.037.485.000	20.037.485.000	19.867.393.268	4.891.661.438	4.891.661.438	0	170.091.732	14.975.731.830	14.975.731.830
31.02.004.001.001			PMB-Extens. Red. A. Potable Los Naranjos /2019	0	115.260.000	115.260.000	115.260.000	0	0	0	0	115.260.000	0	0

ESTADO PRESUPUESTARIO DE GASTOS AL 31/12/2020 POR SUB PROGRAMA

				PRESUPUESTO										
Cuenta	Sub. Prog	C.Costo	Denominación	1	2	3	Vigente Mes	4	5	6	5-6	3-4	4-5	4-6
				Inicial	Modificaciones	Vigente		Obligación	Obligación Devengada	Pago	Deuda Exigible	Saldo Comprometer	Saldo Devengar	Saldo Por Pagar
01: Gestión Interna														
31.02.004.001.002			PMU-Mejor. Al. Publ. Sect. P. de Valdivia /2019	0	42.507.000	42.507.000	42.507.000	42.410.268	31.807.701	31.807.701	0	96.732	10.602.567	10.602.567
31.02.004.001.003			PMU-Mejor. Al. Publ. Diversos Loteos /2019	0	33.018.000	33.018.000	33.018.000	32.479.953	0	0	0	538.047	32.479.953	32.479.953
31.02.004.001.004			PMU-Al. Publ. Sn. Andrés II y El Prado /2019	0	49.517.000	49.517.000	49.517.000	34.203.985	25.652.989	25.652.989	0	15.313.015	8.550.996	8.550.996
31.02.004.001.005			PMU-Al. Publ. Ayelen y Aguas Claras /2019	0	26.751.000	26.751.000	26.751.000	22.401.624	22.401.624	22.401.624	0	4.349.376	0	0
31.02.004.001.006			PMU-Reposic. Veredas Villa La Portda /2019	0	58.033.000	58.033.000	58.033.000	58.032.433	58.032.433	58.032.433	0	567	0	0
31.02.004.001.007			PMU-Const. Veredas Evaristo Marin /2019	0	24.093.000	24.093.000	24.093.000	24.093.000	24.093.000	24.093.000	0	0	0	0
31.02.004.001.008			MUN - Const. Veredas Evaristo Marin /2019	0	26.610.000	26.610.000	26.610.000	26.609.705	26.609.705	26.609.705	0	295	0	0
31.02.004.001.009			SUBDERE - Reposic. Mercado Municipal /2019	0	11.000.000.000	11.000.000.000	11.000.000.000	11.000.000.000	2.944.658.587	2.944.658.587	0	0	8.055.341.413	8.055.341.413
31.02.004.001.010			MUN - Reposición Mercado Municipal /2019	0	6.700.796.000	6.700.796.000	6.700.796.000	6.683.916.212	52.434.708	52.434.708	0	16.879.788	6.631.481.504	6.631.481.504
31.02.004.001.011			Const.y Reparac.Veredas Dif Sect. /2016	0	21.029.000	21.029.000	21.029.000	21.027.457	0	0	0	1.543	21.027.457	21.027.457
31.02.004.001.012			Const.Multicancha Techada P.Los Rios /2016	0	70.019.000	70.019.000	70.019.000	70.017.978	57.177.656	57.177.656	0	1.022	12.840.322	12.840.322
31.02.004.001.013			Techado Multicancha Cpos.Dptivos./2016	0	65.897.000	65.897.000	65.897.000	65.895.596	58.001.274	58.001.274	0	1.404	7.894.322	7.894.322
31.02.004.001.014			Ilum Refugios Peatonales /2017	0	14.100.000	14.100.000	14.100.000	14.100.000	0	0	0	0	14.100.000	14.100.000
31.02.004.001.015			Alumb Pub Peatonal /2018	0	23.914.000	23.914.000	23.914.000	23.913.100	23.913.100	23.913.100	0	900	0	0
31.02.004.001.016			Alumb.Areas Verdes /2018	0	6.500.000	6.500.000	6.500.000	6.500.000	0	0	0	0	6.500.000	6.500.000
31.02.004.001.017			Inst.Dispens.Agua Potab.Calistenia /2018	0	3.923.000	3.923.000	3.923.000	3.922.430	3.922.430	3.922.430	0	570	0	0
31.02.004.001.018			Mej.Semaforo Caupolicán con Montt /2018	0	4.560.000	4.560.000	4.560.000	4.559.735	4.559.735	4.559.735	0	265	0	0



ESTADO PRESUPUESTARIO DE GASTOS AL 31/12/2020 POR SUB PROGRAMA

				PRESUPUESTO										
Cuenta	Sub. Prog	C.Costo	Denominación	1	2	3	Vigente Mes	4	5	6	5-6	3-4	4-5	4-6
				Inicial	Modificaciones	Vigente		Obligación	Obligación Devengada	Pago	Deuda Exigible	Saldo Comprometer	Saldo Devengar	Saldo Por Pagar
01: Gestión Interna														
31.02.004.001.019			Const.Semaforo Las Encinas con Mantúa /2018	0	14.626.000	14.626.000	14.626.000	14.625.260	14.625.260	14.625.260	0	740	0	0
31.02.004.001.020			Inst.Semaforo Balmaceda-A.Pinto /2018	0	39.117.000	39.117.000	39.117.000	39.116.206	39.116.206	39.116.206	0	794	0	0
31.02.004.001.021			Provisión. e Instalac. Alamas Comunitarias /2019	0	92.481.000	92.481.000	92.481.000	92.480.700	92.480.700	92.480.700	0	300	0	0
31.02.004.001.022			Habilit. Oficinas Munic. Antonio Varas /2019	0	44.772.000	44.772.000	44.772.000	44.771.568	44.771.568	44.771.568	0	432	0	0
31.02.004.001.023			Const. Baños Publ. Plaza T. Schmidt /2019	0	7.015.000	7.015.000	7.015.000	7.014.100	7.014.100	7.014.100	0	900	0	0
31.02.004.001.024			Iluminac. Peatonal Led Sect. Sta. Rosa /2019	0	23.137.000	23.137.000	23.137.000	23.136.195	17.352.146	17.352.146	0	805	5.784.049	5.784.049
31.02.004.001.025			Instal. Semáforo V. Mackenna con Lautaro /2019	0	64.923.000	64.923.000	64.923.000	64.812.784	48.340.514	48.340.514	0	110.216	16.472.270	16.472.270
31.02.004.001.026			Recambio Luminarias Led Avda. Alemania /2019	0	39.812.000	39.812.000	39.812.000	39.811.730	0	0	0	270	39.811.730	39.811.730
31.02.004.001.027			Recambio Luminarias Led Dif. Sectores /2019	0	65.139.000	65.139.000	65.139.000	65.138.093	0	0	0	907	65.138.093	65.138.093
31.02.004.001.028			Instalación Letras Ornamentales /2019	0	44.000.000	44.000.000	44.000.000	44.000.000	44.000.000	44.000.000	0	0	0	0
31.02.004.001.029			Const. Equip. Centro Esterilizac. Municipal /2019	0	161.625.000	161.625.000	161.625.000	160.292.648	121.485.782	121.485.782	0	1.332.352	38.806.866	38.806.866
31.02.004.001.030			Construcción Pozo La Zanja /2019	0	39.103.000	39.103.000	39.103.000	22.979.695	22.979.695	22.979.695	0	16.123.305	0	0
31.02.004.001.031			Construcción Calle Las Acacias /2019	0	86.706.000	86.706.000	86.706.000	86.705.440	86.705.440	86.705.440	0	560	0	0
31.02.004.001.032			Prog. Minimización Residuos Orgánicos /2019	0	31.500.000	31.500.000	31.500.000	31.500.000	31.500.000	31.500.000	0	0	0	0
31.02.004.001.033			Instalación Vallas Peatonales /2019	0	14.974.000	14.974.000	14.974.000	14.973.184	14.973.184	14.973.184	0	816	0	0
31.02.004.001.034			Instalación Bolardos /2019	0	19.976.000	19.976.000	19.976.000	19.975.340	19.975.340	19.975.340	0	660	0	0

ESTADO PRESUPUESTARIO DE GASTOS AL 31/12/2020 POR SUB PROGRAMA

				PRESUPUESTO										
Cuenta	Sub. Prog	C.Costo	Denominación	1	2	3	Vigente Mes	4	5	6	5-6	3-4	4-5	4-6
				Inicial	Modificaciones	Vigente		Obligación	Obligación Devengada	Pago	Deuda Exigible	Saldo Comprometer	Saldo Devengar	Saldo Por Pagar
01: Gestión Interna														
31.02.004.001.035			Ilumin. Puentes, Lomos de Toro y Pasos Cebra /2019	0	29.935.000	29.935.000	29.935.000	29.934.450	29.934.450	29.934.450	0	550	0	0
31.02.004.001.036			Instal. Semáforo Uruguay con León Gallo /2019	0	34.639.000	34.639.000	34.639.000	34.638.101	25.737.813	25.737.813	0	899	8.900.288	8.900.288
31.02.004.001.037			Habilitación Museo Estadio G. Becker /2019	0	263.730.000	263.730.000	263.730.000	263.729.547	263.729.547	263.729.547	0	453	0	0
31.02.004.001.038			Mej. Bandej. Calle Fco. Antonio Pinto /2019	0	205.232.000	205.232.000	205.232.000	205.231.706	205.231.706	205.231.706	0	294	0	0
31.02.004.001.039			Const. Jgos. Inf. Sector Riverense /2019	0	19.958.000	19.958.000	19.958.000	19.957.198	19.957.198	19.957.198	0	802	0	0
31.02.004.001.040			Const. Jgos. Inf. Sector Alemania /2019	0	19.958.000	19.958.000	19.958.000	19.957.198	19.957.198	19.957.198	0	802	0	0
31.02.004.001.041			Habilit. Sala Kinésica Cesfam V. Alegre /2019	0	44.000.000	44.000.000	44.000.000	43.999.958	43.999.958	43.999.958	0	42	0	0
31.02.004.001.042			Mejoram. A. Verdes Luciano Fariña /2019	0	98.587.000	98.587.000	98.587.000	98.586.902	98.586.902	98.586.902	0	98	0	0
31.02.004.001.043			Mejoram. A. Verdes Piamonte /2019	0	122.859.000	122.859.000	122.859.000	122.857.961	122.857.961	122.857.961	0	1.039	0	0
31.02.004.001.044			Red. Alcantarillado Calle Verona /2019	0	12.293.000	12.293.000	12.293.000	12.292.015	12.292.015	12.292.015	0	985	0	0
31.02.004.001.045			Mejoram. Plaza Villa El Trebol /2019	0	10.000.000	10.000.000	10.000.000	9.999.787	9.999.787	9.999.787	0	213	0	0
31.02.004.001.046			Mejoram. A. Verdes Villa Ensenada /2019	0	4.896.000	4.896.000	4.896.000	4.895.837	4.895.837	4.895.837	0	163	0	0
31.02.004.001.047			Construc. Jgos. Infantiles Villa Rucalhue /2019j	0	13.399.000	13.399.000	13.399.000	13.398.181	13.398.181	13.398.181	0	819	0	0
31.02.004.001.048			Mejor. Espacio Publ. Labranza Alto /2019	0	9.781.000	9.781.000	9.781.000	9.780.351	9.780.351	9.780.351	0	649	0	0
31.02.004.001.049			Instal. Piso Caucho Jgos. Parque Estadio /2019	0	72.785.000	72.785.000	72.785.000	72.717.657	72.717.657	72.717.657	0	67.343	0	0
31.02.004.002			Red. Aguas Sevidas Los Naranjos	0	188.197.000	188.197.000	188.197.000	0	0	0	0	188.197.000	0	0
31.02.004.002.002			PMB-Red. Aguas Sevidas Los Naranjos	0	188.197.000	188.197.000	188.197.000	0	0	0	0	188.197.000	0	0
31.02.004.003			Red. Agua Potable y Uniones Domic. Villa El Bosque	0	85.642.000	85.642.000	85.642.000	74.219.854	0	0	0	11.422.146	74.219.854	74.219.854

ESTADO PRESUPUESTARIO DE GASTOS AL 31/12/2020 POR SUB PROGRAMA

				PRESUPUESTO										
Cuenta	Sub. Prog	C.Costo	Denominación	1	2	3	Vigente Mes	4	5	6	5-6	3-4	4-5	4-6
				Inicial	Modificaciones	Vigente		Obligación	Obligación Devengada	Pago	Deuda Exigible	Saldo Comprometer	Saldo Devengar	Saldo Por Pagar
01: Gestión Interna														
31.02.004.003.002			PMB-Red Agua Potable y Uniones Domic. Villa El Bosque	0	85.642.000	85.642.000	85.642.000	74.219.854	0	0	0	11.422.146	74.219.854	74.219.854
31.02.004.004			Reposición Refugios Peatonales	0	39.372.000	39.372.000	39.372.000	33.265.697	22.694.063	22.694.063	0	6.106.303	10.571.634	10.571.634
31.02.004.004.001			MUN-Reposición Refugios Peatonales	0	4.000.000	4.000.000	4.000.000	0	0	0	0	4.000.000	0	0
31.02.004.004.002			PMU-Reposición Refugios Peatonales	0	35.372.000	35.372.000	35.372.000	33.265.697	22.694.063	22.694.063	0	2.106.303	10.571.634	10.571.634
31.02.004.005			Reparac. Paraderos Plaza D Gody	0	29.204.000	29.204.000	29.204.000	0	0	0	0	29.204.000	0	0
31.02.004.005.002			PMU-Reparac. Paraderos Plaza D Gody	0	29.204.000	29.204.000	29.204.000	0	0	0	0	29.204.000	0	0
31.02.004.006			Reparac. Vallas Macsec. Centro y Poniente	0	59.603.000	59.603.000	59.603.000	59.602.266	56.617.428	56.617.428	0	734	2.984.838	2.984.838
31.02.004.006.002			PMU-Reparac. Vallas Macsec. Centro y Poniente	0	59.603.000	59.603.000	59.603.000	59.602.266	56.617.428	56.617.428	0	734	2.984.838	2.984.838
31.02.004.007			Reposic. y Reparac. Plaza D Godoy	0	57.794.000	57.794.000	57.794.000	53.915.749	0	0	0	3.878.251	53.915.749	53.915.749
31.02.004.007.002			PMU-Reposic. y Reparac. Plaza D Godoy	0	57.794.000	57.794.000	57.794.000	53.915.749	0	0	0	3.878.251	53.915.749	53.915.749
31.02.004.008			Mejor. Serv.Hig. Escuela Llaima	0	100.000.000	100.000.000	100.000.000	99.276.581	99.276.581	99.276.581	0	723.419	0	0
31.02.004.009			Const.Jgos. Inf. Hcienda Las Mariposas	0	22.000.000	22.000.000	22.000.000	21.947.789	0	0	0	52.211	21.947.789	21.947.789
31.02.004.010			Const.Jgos. Inf. Heroes de la Concepción	0	22.000.000	22.000.000	22.000.000	0	0	0	0	22.000.000	0	0
31.02.004.011			Recambio Luminarias Sistema Led	0	2.000.000.000	2.000.000.000	2.000.000.000	0	0	0	0	2.000.000.000	0	0
31.02.004.012			Mej. A. Verdes Capri-Recabarren/Los Castaños	0	100.000.000	100.000.000	100.000.000	89.840.552	0	0	0	10.159.448	89.840.552	89.840.552
31.02.004.013			Mej. A. Verdes Garibaldi-Venecia/Pje. Monza	0	90.000.000	90.000.000	90.000.000	78.487.887	0	0	0	11.512.113	78.487.887	78.487.887
31.02.004.014			Mejoramiento A. Verdes Huentenao	0	80.000.000	80.000.000	80.000.000	71.534.649	0	0	0	8.465.351	71.534.649	71.534.649
31.02.004.015			Mejor. A. Verdes Labranza El Mirador	0	125.000.000	125.000.000	125.000.000	103.176.401	0	0	0	21.823.599	103.176.401	103.176.401

**ESTADO PRESUPUESTARIO DE GASTOS AL 31/12/2020POR SUB PROGRAMA**

				PRESUPUESTO										
Cuenta	Sub. Prog	C.Costo	Denominación	1	2	3	4	5	6	5-6	3-4	4-5	4-6	
				Inicial	Modificaciones	Vigente	Vigente Mes	Obligación	Obligación Devengada	Pago	Deuda Exigible	Saldo Comprometer	Saldo Devengar	Saldo Por Pagar
01: Gestión Interna														
31.02.004.016			Const.y Reposic. Veredas Dif. Sectores 2020	0	170.691.000	170.691.000	170.691.000	0	0	0	0	170.691.000	0	0
31.02.004.017			Mejor. Cubierta Esc. Armando Duffey	0	19.800.000	19.800.000	19.800.000	8.549.674	8.549.674	8.549.674	0	11.250.326	0	0
31.02.004.018			Reposic. Ofic. Municipal Labranza	0	50.000.000	50.000.000	50.000.000	0	0	0	0	50.000.000	0	0
31.02.004.019			Const.Pta.Elevadora Cement.Parque M.Verde	0	33.000.000	33.000.000	33.000.000	26.180.000	0	0	0	6.820.000	26.180.000	26.180.000
31.02.004.020			Habilitación Bodegas Parcela Tehualda	0	103.000.000	103.000.000	103.000.000	0	0	0	0	103.000.000	0	0
31.02.004.021			Cubierta Cancha Patinaje Est.G.Becker	0	270.000.000	270.000.000	270.000.000	0	0	0	0	270.000.000	0	0
31.02.004.023			Implement.Sist.Riego Uso Eficiente Agua	0	241.000.000	241.000.000	241.000.000	0	0	0	0	241.000.000	0	0
31.02.004.023.002			CONADI-Implement. Sist. Riego Uso Eficiente Agua	0	241.000.000	241.000.000	241.000.000	0	0	0	0	241.000.000	0	0
31.02.004.024			Reposic.Veredas B.Urrutia.R.Ortega y Maestranza	0	60.000.000	60.000.000	60.000.000	50.057.759	0	0	0	9.942.241	50.057.759	50.057.759
31.02.004.024.002			PMU-Reposic.Veredas B.Urrutia.R.Ortega y Maestranza	0	60.000.000	60.000.000	60.000.000	50.057.759	0	0	0	9.942.241	50.057.759	50.057.759
31.02.004.025			Reposic.Veredas Phillippi/Sn.Martin y Avda.Alemania	0	53.228.000	53.228.000	53.228.000	44.588.360	0	0	0	8.639.640	44.588.360	44.588.360
31.02.004.025.002			PMU-Reposic.Veredas Phillippi/Sn.Martin y Avda.Alemania	0	53.228.000	53.228.000	53.228.000	44.588.360	0	0	0	8.639.640	44.588.360	44.588.360
31.02.004.026			Reposic.Veredas Calles Temuco y Cautin	0	56.101.000	56.101.000	56.101.000	45.291.126	0	0	0	10.809.874	45.291.126	45.291.126
31.02.004.026.002			PMU-Reposic.Veredas Calles Temuco y Cautin	0	56.101.000	56.101.000	56.101.000	45.291.126	0	0	0	10.809.874	45.291.126	45.291.126
31.02.004.027			Reposic.Veredas Calle Thiers	0	46.781.000	46.781.000	46.781.000	41.749.664	0	0	0	5.031.336	41.749.664	41.749.664
31.02.004.027.002			PMU-Reposic.Veredas Calle Thiers	0	46.781.000	46.781.000	46.781.000	41.749.664	0	0	0	5.031.336	41.749.664	41.749.664
31.02.004.028			Reposic.Veredas Calles Tucpel y Galindo	0	52.922.000	52.922.000	52.922.000	46.536.308	0	0	0	6.385.692	46.536.308	46.536.308

ESTADO PRESUPUESTARIO DE GASTOS AL 31/12/2020 POR SUB PROGRAMA

				PRESUPUESTO										
Cuenta	Sub. Prog	C.Costo	Denominación	1	2	3	4	5	6	5-6	3-4	4-5	4-6	
				Inicial	Modificaciones	Vigente	Vigente Mes	Obligación	Obligación Devengada	Pago	Deuda Exigible	Saldo Comprometer	Saldo Devengar	Saldo Por Pagar
01: Gestión Interna														
31.02.004.028.002			PMU-Reposic.Veredas	0	52.922.000	52.922.000	52.922.000	46.536.308	0	0	0	6.385.692	46.536.308	46.536.308
31.02.004.029			Calles Tucpel y Galindo	0	55.830.000	55.830.000	55.830.000	42.688.989	0	0	0	13.141.011	42.688.989	42.688.989
31.02.004.029.002			Reposic.Veredas	0	55.830.000	55.830.000	55.830.000	42.688.989	0	0	0	13.141.011	42.688.989	42.688.989
31.02.004.030			Orella/Maestranza y Janequeo	0	226.118.000	226.118.000	226.118.000	184.253.999	0	0	0	41.864.001	184.253.999	184.253.999
31.02.004.030.002			PMU-Reposic.Veredas	0	226.118.000	226.118.000	226.118.000	184.253.999	0	0	0	41.864.001	184.253.999	184.253.999
31.02.004.031			Orella/Maestranza y Janequeo	0	93.000.000	93.000.000	93.000.000	79.097.333	0	0	0	13.902.667	79.097.333	79.097.333
31.02.004.032			Const.Red.A.Potable y Alcant. Villa Chivilcan	0	160.000.000	160.000.000	160.000.000	124.930.216	42.912.962	42.912.962	0	35.069.784	82.017.254	82.017.254
31.02.004.033			PMB-Const.Red.A.Potabl e y Alcant. Villa Chivilcan	0	54.534.000	54.534.000	54.534.000	54.533.431	0	0	0	569	54.533.431	54.533.431
31.02.004.033.001			Repos.Veredas	0	29.752.000	29.752.000	29.752.000	29.751.431	0	0	0	569	29.751.431	29.751.431
31.02.004.033.002			Portales-Montt/Malvoa-A ntifil	0	24.782.000	24.782.000	24.782.000	24.782.000	0	0	0	0	24.782.000	24.782.000
31.02.004.034			Repos.Veredas	0	25.000.000	25.000.000	25.000.000	23.375.231	0	0	0	1.624.769	23.375.231	23.375.231
31.02.004.034.002			Tucapel,Patzke.Bilbao y Fco.Pinto	0	25.000.000	25.000.000	25.000.000	23.375.231	0	0	0	1.624.769	23.375.231	23.375.231
31.02.004.035			Mejor. Areas Verdes	0	57.150.000	57.150.000	57.150.000	0	0	0	0	57.150.000	0	0
31.02.004.035.002			Sn.Lucas esq. Los Conquistadores	0	57.150.000	57.150.000	57.150.000	0	0	0	0	57.150.000	0	0
31.02.004.036			MUN-Mejor. A.Verdes	0	10.300.000	10.300.000	10.300.000	10.110.240	10.110.240	10.110.240	0	189.760	0	0
31.02.004.037			Sn.Lucas - Los Conquistadores	0	116.000.000	116.000.000	116.000.000	114.467.826	0	0	0	1.532.174	114.467.826	114.467.826
			PMU-Mejor. A.Verdes	0	10.300.000	10.300.000	10.300.000	10.110.240	10.110.240	10.110.240	0	189.760	0	0
			Sn.Lucas - Los Conquistadores	0	116.000.000	116.000.000	116.000.000	114.467.826	0	0	0	1.532.174	114.467.826	114.467.826
			Medidas Distanc. Calles Prat y Varas	0	116.000.000	116.000.000	116.000.000	114.467.826	0	0	0	1.532.174	114.467.826	114.467.826
			PMU-Medidas Distanc. Calles Prat y Varas	0	116.000.000	116.000.000	116.000.000	114.467.826	0	0	0	1.532.174	114.467.826	114.467.826
			Habilit. Letreros	0	116.000.000	116.000.000	116.000.000	114.467.826	0	0	0	1.532.174	114.467.826	114.467.826
			Informaciones Variables	0	116.000.000	116.000.000	116.000.000	114.467.826	0	0	0	1.532.174	114.467.826	114.467.826
			PMU-Habilit. Letreros	0	116.000.000	116.000.000	116.000.000	114.467.826	0	0	0	1.532.174	114.467.826	114.467.826
			Informaciones Variables	0	116.000.000	116.000.000	116.000.000	114.467.826	0	0	0	1.532.174	114.467.826	114.467.826
			Adquis. Instal. Escaños y Basureros Avda.Pinto	0	116.000.000	116.000.000	116.000.000	114.467.826	0	0	0	1.532.174	114.467.826	114.467.826
			Reciclaje para Envases de Vidrio y Plástico	0	116.000.000	116.000.000	116.000.000	114.467.826	0	0	0	1.532.174	114.467.826	114.467.826

**ESTADO PRESUPUESTARIO DE GASTOS AL 31/12/2020POR SUB PROGRAMA**

				PRESUPUESTO										
Cuenta	Sub. Prog	C.Costo	Denominación	1	2	3	4	5	6	5-6	3-4	4-5	4-6	
				Inicial	Modificaciones	Vigente	Vigente Mes	Obligación	Obligación Devengada	Pago	Deuda Exigible	Saldo Comprometer	Saldo Devengar	Saldo Por Pagar
01: Gestión Interna														
31.02.004.038			Habilitación Espacio Unidad Inclusión Dideco	0	55.000.000	55.000.000	55.000.000	0	0	0	0	55.000.000	0	0
31.02.004.039			Habilit Pista Transp. Publ. Aldunate	0	31.342.000	31.342.000	31.342.000	6.093.901	0	0	0	25.248.099	6.093.901	6.093.901
31.02.004.039.002			PMU-Habilit Pista Transp. Publ. Aldunate	0	31.342.000	31.342.000	31.342.000	6.093.901	0	0	0	25.248.099	6.093.901	6.093.901
31.02.004.040			Habilit Pista Transp. Publ. Gral. Mackenna	0	33.636.000	33.636.000	33.636.000	7.090.974	0	0	0	26.545.026	7.090.974	7.090.974
31.02.004.040.002			PMU-Habilit Pista Transp. Publ. Gral. Mackenna	0	33.636.000	33.636.000	33.636.000	7.090.974	0	0	0	26.545.026	7.090.974	7.090.974
31.02.004.041			Habilit Zona Calma Sector Hospital	0	34.169.000	34.169.000	34.169.000	14.311.368	0	0	0	19.857.632	14.311.368	14.311.368
31.02.004.041.002			PMU-Habilit Zona Calma Sector Hospital	0	34.169.000	34.169.000	34.169.000	14.311.368	0	0	0	19.857.632	14.311.368	14.311.368
31.02.004.042			Peatonalización de Calle Bulnes	0	7.895.000	7.895.000	7.895.000	5.802.570	0	0	0	2.092.430	5.802.570	5.802.570
31.02.004.042.002			PMU-Peatonalización de Calle Bulnes	0	7.895.000	7.895.000	7.895.000	5.802.570	0	0	0	2.092.430	5.802.570	5.802.570
31.02.004.043			Reposic. Veredas Calle Dinamarca	0	45.425.000	45.425.000	45.425.000	40.071.062	0	0	0	5.353.938	40.071.062	40.071.062
31.02.004.043.002			PMU-Reposic. Veredas Calle Dinamarca	0	45.425.000	45.425.000	45.425.000	40.071.062	0	0	0	5.353.938	40.071.062	40.071.062
31.02.004.044			Instal.Semáforo Lautaro con R. Freire	0	71.260.000	71.260.000	71.260.000	62.801.058	0	0	0	8.458.942	62.801.058	62.801.058
31.02.004.044.001			MUN-Instal Semáforo Lautaro con R. Freire	0	20.000.000	20.000.000	20.000.000	14.886.130	0	0	0	5.113.870	14.886.130	14.886.130
31.02.004.044.002			PMU-Instal.Semáforo Lautaro con R. Freire	0	51.260.000	51.260.000	51.260.000	47.914.928	0	0	0	3.345.072	47.914.928	47.914.928
31.02.004.045			Repos. Veredas M. Rodriguez P.Norte	0	52.138.000	52.138.000	52.138.000	46.165.893	0	0	0	5.972.107	46.165.893	46.165.893
31.02.004.045.002			PMU-Repos. Veredas M. Rodriguez P.Norte	0	52.138.000	52.138.000	52.138.000	46.165.893	0	0	0	5.972.107	46.165.893	46.165.893
31.02.004.046			Mejor. Pileta y Sis. Elect. Galeria Arte	0	30.000.000	30.000.000	30.000.000	0	0	0	0	30.000.000	0	0
31.02.004.047			Const.Jgos. Inf. Las Cumbres de Labarnaza	0	23.000.000	23.000.000	23.000.000	21.947.789	0	0	0	1.052.211	21.947.789	21.947.789
31.02.004.048			Modific. Cubierta Comedor INSUCO	0	56.314.000	56.314.000	56.314.000	0	0	0	0	56.314.000	0	0

ESTADO PRESUPUESTARIO DE GASTOS AL 31/12/2020 POR SUB PROGRAMA

				PRESUPUESTO										
Cuenta	Sub. Prog	C.Costo	Denominación	1	2	3	Vigente Mes	4	5	6	5-6	3-4	4-5	4-6
				Inicial	Modificaciones	Vigente		Obligación	Obligación Devengada	Pago	Deuda Exigible	Saldo Comprometer	Saldo Devengar	Saldo Por Pagar
01: Gestión Interna														
31.02.004.049			Habilit. Camarines y Ofic. Estadios Dif. Barnos	0	28.000.000	28.000.000	28.000.000	0	0	0	0	28.000.000	0	0
31.02.004.999			Obras Civiles - Sin Distribuir 2020	1.142.218.000	-600.024.000	542.194.000	542.194.000	0	0	0	0	542.194.000	0	0
31.02.004.999.001			Saldo Sin Distribuir - Casino	724.971.000	-290.000.000	434.971.000	434.971.000	0	0	0	0	434.971.000	0	0
31.02.004.999.002			Saldo Sin Distribuir - Gestión	417.247.000	-310.024.000	107.223.000	107.223.000	0	0	0	0	107.223.000	0	0
33			C x P Transferencias de Capital	0	359.300.000	359.300.000	359.300.000	252.996.000	252.996.000	252.996.000	0	106.304.000	0	0
33.03			A Otras Entidades Publicas	0	359.300.000	359.300.000	359.300.000	252.996.000	252.996.000	252.996.000	0	106.304.000	0	0
33.03.001			A los Servicios Regionales de Vivienda y Urbanización	0	261.296.000	261.296.000	261.296.000	249.996.000	249.996.000	249.996.000	0	11.300.000	0	0
33.03.001.001			Programa Pavimentos Participativos	0	215.996.000	215.996.000	215.996.000	215.996.000	215.996.000	215.996.000	0	0	0	0
33.03.001.004			Proyectos Urbanos	0	45.300.000	45.300.000	45.300.000	34.000.000	34.000.000	34.000.000	0	11.300.000	0	0
33.03.099			A Otras Entidades Publicas	0	98.004.000	98.004.000	98.004.000	3.000.000	3.000.000	3.000.000	0	95.004.000	0	0
35			Saldo Final de Caja	10.000	8.151.079.000	8.151.089.000	8.151.089.000	0	0	0	0	8.151.089.000	0	0

ESTADO PRESUPUESTARIO DE GASTOS AL 31/12/2020 POR SUB PROGRAMA

				PRESUPUESTO										
		1	2	3	4		5	6	5-6	3-4	4-5	4-6		
Cuenta	Sub. Prog	C.Costo	Denominación	Inicial	Modificaciones	Vigente	Vigente Mes	Obligación	Obligación Devengada	Pago	Deuda Exigible	Saldo Comprometer	Saldo Devengar	Saldo Por Pagar
02: Servicios a la Comunidad														
			Acreeedores	20.724.323.000	671.163.000	21.395.486.000	21.395.486.000	19.623.176.490	19.623.176.490	19.623.176.490	0	1.772.309.510	0	0
			Presupuestarios											
21			C x P Gastos en Personal	546.580.000	56.126.000	602.706.000	602.706.000	512.503.052	512.503.052	512.503.052	0	90.202.948	0	0
21.04			Otras Gastos en Personal	546.580.000	56.126.000	602.706.000	602.706.000	512.503.052	512.503.052	512.503.052	0	90.202.948	0	0
21.04.004			Prestaciones de Servicios Comunitarios	546.580.000	56.126.000	602.706.000	602.706.000	512.503.052	512.503.052	512.503.052	0	90.202.948	0	0
21.04.004.203			Aseso Communal	50.040.000	12.850.000	62.890.000	62.890.000	58.498.000	58.498.000	58.498.000	0	4.392.000	0	0
21.04.004.203.007			Hon. Prgor. Reciclaje	50.040.000	12.850.000	62.890.000	62.890.000	58.498.000	58.498.000	58.498.000	0	4.392.000	0	0
21.04.004.205			Operativos Vecinales	0	5.600.000	5.600.000	5.600.000	0	0	0	0	5.600.000	0	0
21.04.004.205.002			Hon.Temuco Te Quiero	0	5.600.000	5.600.000	5.600.000	0	0	0	0	5.600.000	0	0
21.04.004.209			Limpio Medio Ambiente	106.461.000	31.700.000	138.161.000	138.161.000	106.059.538	106.059.538	106.059.538	0	32.101.462	0	0
21.04.004.209.001			Hon. Centro Temporal Canino	26.330.000	0	26.330.000	26.330.000	25.551.600	25.551.600	25.551.600	0	778.400	0	0
21.04.004.209.002			Hon. Clinica Veterinaria	52.131.000	2.468.000	54.599.000	54.599.000	53.471.938	53.471.938	53.471.938	0	1.127.062	0	0
21.04.004.209.003			Hon. Calidad del Aire y Energ. Ciudadana	9.000.000	0	9.000.000	9.000.000	8.268.000	8.268.000	8.268.000	0	732.000	0	0
21.04.004.209.004			Hon. Cambio Climático y Biodiversidad	19.000.000	0	19.000.000	19.000.000	18.768.000	18.768.000	18.768.000	0	232.000	0	0
21.04.004.209.005			Hon. Centro	0	29.232.000	29.232.000	29.232.000	0	0	0	0	29.232.000	0	0
21.04.004.210			Estenlización Municipal Seguridad Ciudadana	334.048.000	960.000	335.008.000	335.008.000	287.004.677	287.004.677	287.004.677	0	48.003.323	0	0
21.04.004.210.001			Hon. Plan Seguridad Ciudadana	135.120.000	0	135.120.000	135.120.000	116.379.930	116.379.930	116.379.930	0	18.740.070	0	0
21.04.004.210.002			Hon. Sistema de Televigilancia	52.800.000	0	52.800.000	52.800.000	45.776.276	45.776.276	45.776.276	0	7.023.724	0	0
21.04.004.210.003			Hon. Fono Emergencia 1409	66.500.000	1.076.000	67.576.000	67.576.000	62.672.924	62.672.924	62.672.924	0	4.903.076	0	0
21.04.004.210.004			Hon. Vigilancia Ciclovías	29.900.000	-5.900.000	24.000.000	24.000.000	22.500.000	22.500.000	22.500.000	0	1.500.000	0	0
21.04.004.210.005			Hon. Comercio Ambulante	49.728.000	5.784.000	55.512.000	55.512.000	39.675.547	39.675.547	39.675.547	0	15.836.453	0	0
21.04.004.211			Ferias	56.031.000	5.016.000	61.047.000	61.047.000	60.940.837	60.940.837	60.940.837	0	106.163	0	0
21.04.004.211.001			Hon. Feria Pinto	34.525.000	2.766.000	37.291.000	37.291.000	37.201.333	37.201.333	37.201.333	0	89.667	0	0
21.04.004.211.002			Hon. Feria Labranza	12.826.000	2.250.000	15.076.000	15.076.000	15.075.948	15.075.948	15.075.948	0	52	0	0
21.04.004.211.005			Hon. Feria Itinerante	8.680.000	0	8.680.000	8.680.000	8.663.556	8.663.556	8.663.556	0	16.444	0	0
22			C x P Bienes y Servicios de Consumo	19.641.971.000	94.635.000	19.736.606.000	19.736.606.000	18.054.504.310	18.054.504.310	18.054.504.310	0	1.682.101.690	0	0



ESTADO PRESUPUESTARIO DE GASTOS AL 31/12/2020 POR SUB PROGRAMA

				PRESUPUESTO										
Cuenta	Sub. Prog	C.Costo	Denominación	1	2	3	Vigente Mes	4	5	6	5-6	3-4	4-5	4-6
				Inicial	Modificaciones	Vigente		Obligación	Obligación Devengada	Pago	Deuda Exigible	Saldo Comprometer	Saldo Devengar	Saldo Por Pagar
02: Servicios a la Comunidad														
22.01			Alimentos y Bebidas	12.730.000	4.500.000	17.230.000	17.230.000	11.498.521	11.498.521	11.498.521	0	5.731.479	0	0
22.01.001			Para Personas	2.930.000	1.000.000	3.930.000	3.930.000	2.213.707	2.213.707	2.213.707	0	1.716.293	0	0
22.01.001.002			Alimentos Actividades Municipales	2.930.000	1.000.000	3.930.000	3.930.000	2.213.707	2.213.707	2.213.707	0	1.716.293	0	0
22.01.002			Para Animales	9.800.000	3.500.000	13.300.000	13.300.000	9.284.814	9.284.814	9.284.814	0	4.015.186	0	0
22.02			Textiles, Vestuario y Calzado	4.380.000	32.250.000	36.630.000	36.630.000	30.162.082	30.162.082	30.162.082	0	6.467.918	0	0
22.02.001			Textiles y Acabados Textiles	700.000	5.250.000	5.950.000	5.950.000	2.903.230	2.903.230	2.903.230	0	3.046.770	0	0
22.02.002			Vestuario, Accesorios y Prendas Diversas	3.068.000	27.000.000	30.068.000	30.068.000	27.153.477	27.153.477	27.153.477	0	2.914.523	0	0
22.02.003			Calzado	612.000	0	612.000	612.000	105.375	105.375	105.375	0	506.625	0	0
22.03			Combustibles y Lubricantes	650.516.000	0	650.516.000	650.516.000	476.234.220	476.234.220	476.234.220	0	174.281.780	0	0
22.03.001			Para Vehiculos	639.100.000	0	639.100.000	639.100.000	470.618.852	470.618.852	470.618.852	0	168.481.148	0	0
22.03.999			Para Otros	11.416.000	0	11.416.000	11.416.000	5.615.368	5.615.368	5.615.368	0	5.800.632	0	0
22.04			Materiales de Uso o Consumo	565.513.000	54.550.000	620.063.000	620.063.000	458.600.490	458.600.490	458.600.490	0	161.462.510	0	0
22.04.001			Materiales de Oficina	0	3.150.000	3.150.000	3.150.000	1.973.308	1.973.308	1.973.308	0	1.176.692	0	0
22.04.003			Productos Quimicos	2.925.000	0	2.925.000	2.925.000	1.611.830	1.611.830	1.611.830	0	1.313.170	0	0
22.04.004			Productos Farmacéuticos	33.095.000	25.300.000	58.395.000	58.395.000	30.670.266	30.670.266	30.670.266	0	27.724.734	0	0
22.04.005			Materiales y Útiles Quirúrgicos	10.300.000	9.200.000	19.500.000	19.500.000	11.435.658	11.435.658	11.435.658	0	8.064.342	0	0
22.04.006			Fertilizantes, Insecticidas, Fungicidas y Otros	2.620.000	0	2.620.000	2.620.000	190.400	190.400	190.400	0	2.429.600	0	0
22.04.007			Materiales y Útiles de Aseo	5.450.000	3.000.000	8.450.000	8.450.000	2.754.296	2.754.296	2.754.296	0	5.695.704	0	0
22.04.010			Materiales para Mantenimiento y Reparaciones de Inmuebles	5.350.000	0	5.350.000	5.350.000	1.967.300	1.967.300	1.967.300	0	3.382.700	0	0
22.04.011			Repuestos y Accesorios para Mantenimiento y Reparaciones de Vehiculos	238.230.000	-6.500.000	231.730.000	231.730.000	183.181.949	183.181.949	183.181.949	0	48.548.051	0	0
22.04.012			Otros Materiales, Repuestos y Útiles Diversos	145.500.000	10.876.000	156.376.000	156.376.000	108.452.640	108.452.640	108.452.640	0	47.923.360	0	0

ESTADO PRESUPUESTARIO DE GASTOS AL 31/12/2020 POR SUB PROGRAMA

Cuenta	Sub. Prog	C.Costo	Denominación	PRESUPUESTO			Vigente Mes	4 Obligación	5 Obligación Devengada	6 Pago	5-6 Deuda Exigible	3-4 Saldo Comprometer	4-5 Saldo Devengar	4-6 Saldo Por Pagar
				1	2	3								
				Inicial	Modificaciones	Vigente								
02: Servicios a la Comunidad														
22.04.014			Productos elaborados de cuero,caucho y plasticos	9.543.000	4.424.000	13.967.000	13.967.000	9.287.050	9.287.050	9.287.050	0	4.679.950	0	0
22.04.015			Productos Agropecuarios y Forestales	12.000.000	0	12.000.000	12.000.000	9.543.224	9.543.224	9.543.224	0	2.456.776	0	0
22.04.999			Otros	100.500.000	5.100.000	105.600.000	105.600.000	97.532.569	97.532.569	97.532.569	0	8.067.431	0	0
22.05			Servicios Básicos	3.614.683.000	104.300.000	3.718.983.000	3.718.983.000	3.653.648.062	3.653.648.062	3.653.648.062	0	65.334.938	0	0
22.05.001			Electricidad	3.564.193.000	103.800.000	3.667.993.000	3.667.993.000	3.611.902.722	3.611.902.722	3.611.902.722	0	56.090.278	0	0
22.05.001.002			Electric. Programas y Actividades	25.120.000	10.800.000	35.920.000	35.920.000	21.542.732	21.542.732	21.542.732	0	14.377.268	0	0
22.05.001.003			Electricidad Alumbrado Público	3.484.073.000	90.000.000	3.574.073.000	3.574.073.000	3.534.321.224	3.534.321.224	3.534.321.224	0	39.751.776	0	0
22.05.001.003.001			Consumo Energia-Cargos Fijos-Arriendo Medidores	1.993.332.000	100.492.000	2.093.824.000	2.093.824.000	2.067.085.201	2.067.085.201	2.067.085.201	0	26.738.799	0	0
22.05.001.003.002			Potencia Contratada	964.000.000	-11.292.000	952.708.000	952.708.000	945.454.209	945.454.209	945.454.209	0	7.253.791	0	0
22.05.001.003.003			Alum. Público - Mejoram. Sistema (136 cuotas)	463.303.000	800.000	464.103.000	464.103.000	464.074.069	464.074.069	464.074.069	0	28.931	0	0
22.05.001.003.004			Ciclo Vía - Mantenimiento Sistema (144 cuotas)	63.438.000	0	63.438.000	63.438.000	57.707.745	57.707.745	57.707.745	0	5.730.255	0	0
22.05.001.004			Electricidad Semáforos	55.000.000	3.000.000	58.000.000	58.000.000	56.038.766	56.038.766	56.038.766	0	1.961.234	0	0
22.05.002			Agua	48.770.000	500.000	49.270.000	49.270.000	41.142.683	41.142.683	41.142.683	0	8.127.317	0	0
22.05.002.002			Agua Programas y Actividades	19.970.000	500.000	20.470.000	20.470.000	12.485.075	12.485.075	12.485.075	0	7.984.925	0	0
22.05.002.003			Agua Mantención Grifos	28.800.000	0	28.800.000	28.800.000	28.657.608	28.657.608	28.657.608	0	142.392	0	0
22.05.003			Gas	1.720.000	0	1.720.000	1.720.000	602.657	602.657	602.657	0	1.117.343	0	0
22.06			Mantenimiento y Reparaciones	540.840.000	40.000.000	580.840.000	580.840.000	457.076.591	457.076.591	457.076.591	0	123.763.409	0	0
22.06.001			Mantenimiento y Reparación de Edificaciones	35.000.000	13.500.000	48.500.000	48.500.000	25.439.913	25.439.913	25.439.913	0	23.060.087	0	0
22.06.001.001			Mantenimiento Inmuebles	35.000.000	13.500.000	48.500.000	48.500.000	25.439.913	25.439.913	25.439.913	0	23.060.087	0	0
22.06.002			Mantenimiento y Reparación de Vehiculos	480.400.000	-4.100.000	476.300.000	476.300.000	421.657.781	421.657.781	421.657.781	0	54.642.219	0	0
22.06.006			Mantenimiento y Reparación de Otras Maquinanas y Equipos	5.440.000	10.600.000	16.040.000	16.040.000	5.079.844	5.079.844	5.079.844	0	10.960.156	0	0

ESTADO PRESUPUESTARIO DE GASTOS AL 31/12/2020 POR SUB PROGRAMA

				PRESUPUESTO										
		1	2	3	4		5	6	5-6	3-4	4-5	4-6		
Cuenta	Sub. Prog	C.Costo	Denominación	Inicial	Modificaciones	Vigente	Vigente Mes	Obligación	Obligación Devengada	Pago	Deuda Exigible	Saldo Comprometer	Saldo Devengar	Saldo Por Pagar
02: Servicios a la Comunidad														
22.06.999			Otros	20.000.000	20.000.000	40.000.000	40.000.000	4.899.053	4.899.053	4.899.053	0	35.100.947	0	0
22.07			Publicidad y Difusión	77.794.000	12.500.000	90.294.000	90.294.000	27.230.953	27.230.953	27.230.953	0	63.063.047	0	0
22.07.001			Servicios de Publicidad	55.500.000	-1.000.000	54.500.000	54.500.000	14.318.708	14.318.708	14.318.708	0	40.181.292	0	0
22.07.001.003			Public. Programas y Actividades	55.500.000	-1.000.000	54.500.000	54.500.000	14.318.708	14.318.708	14.318.708	0	40.181.292	0	0
22.07.002			Servicios de Impresión	21.294.000	13.500.000	34.794.000	34.794.000	12.912.245	12.912.245	12.912.245	0	21.881.755	0	0
22.07.002.003			Serv. Impres. Progr. y Actividades	21.294.000	13.500.000	34.794.000	34.794.000	12.912.245	12.912.245	12.912.245	0	21.881.755	0	0
22.07.999			Otros	1.000.000	0	1.000.000	1.000.000	0	0	0	0	1.000.000	0	0
22.08			Servicios Generales	14.039.089.000	-231.867.000	13.807.222.000	13.807.222.000	12.776.026.683	12.776.026.683	12.776.026.683	0	1.031.195.317	0	0
22.08.001			Servicios de Aseo	3.134.953.000	-27.096.000	3.107.857.000	3.107.857.000	2.847.720.421	2.847.720.421	2.847.720.421	0	260.136.579	0	0
22.08.001.003			Serv. Operación Vertedero	1.740.612.000	-35.296.000	1.705.316.000	1.705.316.000	1.608.771.920	1.608.771.920	1.608.771.920	0	96.544.080	0	0
22.08.001.003.001			Vertedero Contrato Operación	1.554.900.000	-45.296.000	1.509.604.000	1.509.604.000	1.436.004.380	1.436.004.380	1.436.004.380	0	73.599.620	0	0
22.08.001.003.002			Control Cierre Boyeco	185.712.000	10.000.000	195.712.000	195.712.000	172.767.540	172.767.540	172.767.540	0	22.944.460	0	0
22.08.001.005			Serv. Aseo Progr. y Actividades	267.500.000	8.200.000	275.700.000	275.700.000	123.379.986	123.379.986	123.379.986	0	152.320.014	0	0
22.08.001.007			Serv. Barrido y Limpieza Areas Públicas	1.126.841.000	0	1.126.841.000	1.126.841.000	1.115.568.515	1.115.568.515	1.115.568.515	0	11.272.485	0	0
22.08.002			Servicios de Vigilancia	1.003.887.000	0	1.003.887.000	1.003.887.000	644.213.561	644.213.561	644.213.561	0	359.673.439	0	0
22.08.002.002			Serv. Vigilancia Inmueb.Prog. y Actividades	639.800.000	0	639.800.000	639.800.000	432.238.025	432.238.025	432.238.025	0	207.561.975	0	0
22.08.002.003			Serv. Televigilancia - Cámaras	364.087.000	0	364.087.000	364.087.000	211.975.536	211.975.536	211.975.536	0	152.111.464	0	0
22.08.003			Servicios de Mantención de Jardines	3.447.500.000	0	3.447.500.000	3.447.500.000	3.445.851.193	3.445.851.193	3.445.851.193	0	1.648.807	0	0
22.08.004			Servicios de Mantención de Alumbrado Público	183.720.000	-35.000.000	148.720.000	148.720.000	148.719.775	148.719.775	148.719.775	0	225	0	0
22.08.004.001			Contrato Serv. Mant. Al. Publico	123.720.000	900.000	124.620.000	124.620.000	124.620.000	124.620.000	124.620.000	0	0	0	0
22.08.004.002			Materiales Serv. Mant. Al. Publico	60.000.000	-35.900.000	24.100.000	24.100.000	24.099.775	24.099.775	24.099.775	0	225	0	0
22.08.005			Servicios de Mantención de Semáforos	520.000.000	-34.867.000	485.133.000	485.133.000	429.879.533	429.879.533	429.879.533	0	55.253.467	0	0

ESTADO PRESUPUESTARIO DE GASTOS AL 31/12/2020 POR SUB PROGRAMA

				PRESUPUESTO										
Cuenta	Sub. Prog	C.Costo	Denominación	1	2	3	Vigente Mes	4	5	6	5-6	3-4	4-5	4-6
				Inicial	Modificaciones	Vigente		Obligación	Obligación Devengada	Pago	Deuda Exigible	Saldo Comprometer	Saldo Devengar	Saldo Por Pagar
02: Servicios a la Comunidad														
22.08.006			Servicios de Mantención de Señalizaciones de Tránsito	330.500.000	-15.000.000	315.500.000	315.500.000	252.501.468	252.501.468	252.501.468	0	62.998.532	0	0
22.08.007			Pasajes, Fletes y Bodegajes	3.220.072.000	-98.904.000	3.121.168.000	3.121.168.000	2.985.114.522	2.985.114.522	2.985.114.522	0	136.053.478	0	0
22.08.007.001			Movilización - Cometidos y Capacitación	1.000.000	-1.000.000	0	0	0	0	0	0	0	0	0
22.08.007.002			Movilización - Cometidos Programas	1.000.000	0	1.000.000	1.000.000	0	0	0	0	1.000.000	0	0
22.08.007.003			PCV - Traslados, Transporte y Otros	3.218.072.000	-97.904.000	3.120.168.000	3.120.168.000	2.985.114.522	2.985.114.522	2.985.114.522	0	135.053.478	0	0
22.08.011			Servicios de Producción y Desarrollo de Eventos	41.000.000	-41.000.000	0	0	0	0	0	0	0	0	0
22.08.011.002			Eventos Serv. a la Comunidad	41.000.000	-41.000.000	0	0	0	0	0	0	0	0	0
22.08.999			Otros	2.157.457.000	20.000.000	2.177.457.000	2.177.457.000	2.022.026.210	2.022.026.210	2.022.026.210	0	155.430.790	0	0
22.08.999.001			Personal de Apoyo	2.055.407.000	0	2.055.407.000	2.055.407.000	1.978.384.444	1.978.384.444	1.978.384.444	0	77.022.556	0	0
22.08.999.009			Otros Servicios Generales	102.050.000	20.000.000	122.050.000	122.050.000	43.641.766	43.641.766	43.641.766	0	78.408.234	0	0
22.09			Arriendos	11.400.000	50.000.000	61.400.000	61.400.000	49.950.000	49.950.000	49.950.000	0	11.450.000	0	0
22.09.005			Arriendo de Máquinas y Equipos	0	50.000.000	50.000.000	50.000.000	49.950.000	49.950.000	49.950.000	0	50.000	0	0
22.09.999			Otros	11.400.000	0	11.400.000	11.400.000	0	0	0	0	11.400.000	0	0
22.09.999.009			Otros Arriendos	11.400.000	0	11.400.000	11.400.000	0	0	0	0	11.400.000	0	0
22.11			Servicios Técnicos y Profesionales	125.026.000	28.402.000	153.428.000	153.428.000	114.076.708	114.076.708	114.076.708	0	39.351.292	0	0
22.11.999			Otros	125.026.000	28.402.000	153.428.000	153.428.000	114.076.708	114.076.708	114.076.708	0	39.351.292	0	0
24			C x P Transferencias Corrientes	535.772.000	520.402.000	1.056.174.000	1.056.174.000	1.056.169.128	1.056.169.128	1.056.169.128	0	4.872	0	0
24.01			Al Sector Privado	800.000	246.067.000	246.867.000	246.867.000	246.862.128	246.862.128	246.862.128	0	4.872	0	0
24.01.008			Premios y Otros <sup>1</sup>	800.000	0	800.000	800.000	795.478	795.478	795.478	0	4.522	0	0
24.01.008.002			Premios Programas y Actividades	800.000	0	800.000	800.000	795.478	795.478	795.478	0	4.522	0	0
24.01.999			Otras Transferencias al Sector Privado <sup>1</sup>	0	246.067.000	246.067.000	246.067.000	246.066.650	246.066.650	246.066.650	0	350	0	0
24.01.999.004			Apte. Trabaj. Serv. Aseo Subdere	0	246.067.000	246.067.000	246.067.000	246.066.650	246.066.650	246.066.650	0	350	0	0

ESTADO PRESUPUESTARIO DE GASTOS AL 31/12/2020POR SUB PROGRAMA

				PRESUPUESTO										
Cuenta	Sub. Prog	C.Costo	Denominación	1	2	3	Vigente Mes	4	5	6	5-6	3-4	4-5	4-6
				Inicial	Modificaciones	Vigente		Obligación	Obligación Devengada	Pago	Deuda Exigible	Saldo Comprometer	Saldo Devengar	Saldo Por Pagar
02: Servicios a la Comunidad														
24.03			A Otras Entidades Públicas	534.972.000	274.335.000	809.307.000	809.307.000	809.307.000	809.307.000	809.307.000	0	0	0	0
24.03.101			A Servicios Incorporados a su Gestión <sup>1</sup>	534.972.000	274.335.000	809.307.000	809.307.000	809.307.000	809.307.000	809.307.000	0	0	0	0
24.03.101.001			A Educación <sup>1</sup>	100.000.000	0	100.000.000	100.000.000	100.000.000	100.000.000	100.000.000	0	0	0	0
24.03.101.001.002			A Educación Infancia	100.000.000	0	100.000.000	100.000.000	100.000.000	100.000.000	100.000.000	0	0	0	0
24.03.101.002			A Salud <sup>1</sup>	285.000.000	274.335.000	559.335.000	559.335.000	559.335.000	559.335.000	559.335.000	0	0	0	0
24.03.101.003			A Cementerios <sup>1</sup>	149.972.000	0	149.972.000	149.972.000	149.972.000	149.972.000	149.972.000	0	0	0	0

ESTADO PRESUPUESTARIO DE GASTOS AL 31/12/2020 POR SUB PROGRAMA

				PRESUPUESTO										
Cuenta	Sub. Prog	C.Costo	Denominación	1	2	3	Vigente Mes	4	5	6	5-6	3-4	4-5	4-6
				Inicial	Modificaciones	Vigente		Obligación	Obligación Devengada	Pago	Deuda Exigible	Saldo Comprometer	Saldo Devengar	Saldo Por Pagar
03: Actividades Municipales														
			Acreedores	585.400.000	-256.370.000	329.030.000	329.030.000	241.035.615	241.035.615	241.035.615	0	87.994.385	0	0
22			Presupuestarios											
			C x P Bienes y Servicios	585.400.000	-256.370.000	329.030.000	329.030.000	241.035.615	241.035.615	241.035.615	0	87.994.385	0	0
			de Consumo											
22.04			Materiales de Uso o	4.000.000	0	4.000.000	4.000.000	0	0	0	0	4.000.000	0	0
			Consumo											
22.04.999			Otros	4.000.000	0	4.000.000	4.000.000	0	0	0	0	4.000.000	0	0
22.05			Servicios Básicos	500.000	0	500.000	500.000	0	0	0	0	500.000	0	0
22.05.002			Agua	500.000	0	500.000	500.000	0	0	0	0	500.000	0	0
22.05.002.002			Agua Programas y	500.000	0	500.000	500.000	0	0	0	0	500.000	0	0
			Actividades											
22.07			Publicidad y Difusión	16.250.000	37.500.000	53.750.000	53.750.000	20.810.243	20.810.243	20.810.243	0	32.939.757	0	0
22.07.001			Servicios de Publicidad	12.000.000	0	12.000.000	12.000.000	703.693	703.693	703.693	0	11.296.307	0	0
22.07.001.002			Public. Relac. Públicas	10.000.000	0	10.000.000	10.000.000	0	0	0	0	10.000.000	0	0
22.07.001.003			Public. Programas y	2.000.000	0	2.000.000	2.000.000	703.693	703.693	703.693	0	1.296.307	0	0
			Actividades											
22.07.002			Servicios de Impresión	4.250.000	4.500.000	8.750.000	8.750.000	931.990	931.990	931.990	0	7.818.010	0	0
22.07.002.002			Serv. Impres. Relac.	1.000.000	0	1.000.000	1.000.000	0	0	0	0	1.000.000	0	0
			Públicas											
22.07.002.003			Serv. Impres. Progr. y	3.250.000	4.500.000	7.750.000	7.750.000	931.990	931.990	931.990	0	6.818.010	0	0
			Actividades											
22.07.999			Otros	0	33.000.000	33.000.000	33.000.000	19.174.560	19.174.560	19.174.560	0	13.825.440	0	0
22.08			Servicios Generales	558.000.000	-298.870.000	259.130.000	259.130.000	217.584.429	217.584.429	217.584.429	0	41.545.571	0	0
22.08.011			Servicios de Producción	552.000.000	-298.870.000	253.130.000	253.130.000	212.436.919	212.436.919	212.436.919	0	40.693.081	0	0
			y Desarrollo de Eventos											
22.08.011.003			Eventos Actividades	552.000.000	-298.870.000	253.130.000	253.130.000	212.436.919	212.436.919	212.436.919	0	40.693.081	0	0
			Municipales											
22.08.999			Otros	6.000.000	0	6.000.000	6.000.000	5.147.510	5.147.510	5.147.510	0	852.490	0	0
22.08.999.009			Otros Servicios Generales	6.000.000	0	6.000.000	6.000.000	5.147.510	5.147.510	5.147.510	0	852.490	0	0
22.09			Arriendos	6.650.000	2.000.000	8.650.000	8.650.000	0	0	0	0	8.650.000	0	0
22.09.999			Otros	6.650.000	2.000.000	8.650.000	8.650.000	0	0	0	0	8.650.000	0	0
22.09.999.009			Otros Arriendos	6.650.000	2.000.000	8.650.000	8.650.000	0	0	0	0	8.650.000	0	0
22.11			Servicios Técnicos y	0	3.000.000	3.000.000	3.000.000	2.640.943	2.640.943	2.640.943	0	359.057	0	0
			Profesionales											
22.11.999			Otros	0	3.000.000	3.000.000	3.000.000	2.640.943	2.640.943	2.640.943	0	359.057	0	0

Pág. : 31

				PRESUPUESTO										
		1	2	3	4		5	6	5-6	3-4	4-5	4-6		
Cuenta	Sub. Prog	C.Costo	Denominación	Inicial	Modificaciones	Vigente	Vigente Mes	Obligación	Obligación Devengada	Pago	Deuda Exigible	Saldo Comprometer	Saldo Devengar	Saldo Por Pagar
04: Programas Sociales														
			Acreeedores	5.953.629.000	596.582.000	6.550.211.000	6.550.211.000	4.599.125.824	4.599.125.824	4.599.125.824	0	1.951.085.176	0	0
			Presupuestarios											
21			C x P Gastos en Personal	1.869.862.000	181.405.000	2.051.267.000	2.051.267.000	1.776.558.726	1.776.558.726	1.776.558.726	0	274.708.274	0	0
21.04			Otras Gastos en Personal	1.869.862.000	181.405.000	2.051.267.000	2.051.267.000	1.776.558.726	1.776.558.726	1.776.558.726	0	274.708.274	0	0
21.04.004			Prestaciones de Servicios	1.869.862.000	181.405.000	2.051.267.000	2.051.267.000	1.776.558.726	1.776.558.726	1.776.558.726	0	274.708.274	0	0
			Comunitarios											
21.04.004.402			Asistencia Social a	217.962.000	27.936.000	245.898.000	245.898.000	234.315.730	234.315.730	234.315.730	0	11.582.270	0	0
			Personas											
21.04.004.402.001			Hon. Ayuda Social	140.667.000	28.136.000	168.803.000	168.803.000	158.275.830	158.275.830	158.275.830	0	10.527.170	0	0
			Paliativa											
21.04.004.402.002			Hon. Informes Sociales	29.541.000	-200.000	29.341.000	29.341.000	29.340.360	29.340.360	29.340.360	0	640	0	0
21.04.004.402.003			Hon. Becas de	47.754.000	0	47.754.000	47.754.000	46.699.540	46.699.540	46.699.540	0	1.054.460	0	0
			Mantencción											
21.04.004.403			Beneficios Sociales	37.000.000	11.699.000	48.699.000	48.699.000	48.000.000	48.000.000	48.000.000	0	699.000	0	0
21.04.004.403.001			Hon. Beneficios Sociales	37.000.000	11.699.000	48.699.000	48.699.000	48.000.000	48.000.000	48.000.000	0	699.000	0	0
21.04.004.404			Aplicac. y Actualizac.	102.909.000	0	102.909.000	102.909.000	101.800.707	101.800.707	101.800.707	0	1.108.293	0	0
			Ficha Social											
21.04.004.404.001			Hon. Aplic. Actual.Ficha	102.909.000	0	102.909.000	102.909.000	101.800.707	101.800.707	101.800.707	0	1.108.293	0	0
			Social											
21.04.004.405			Discapacidad	111.253.000	-29.818.000	81.435.000	81.435.000	69.557.700	69.557.700	69.557.700	0	11.877.300	0	0
21.04.004.405.001			Hon. Ayudas Técnicas -	93.500.000	-29.818.000	63.682.000	63.682.000	55.468.642	55.468.642	55.468.642	0	8.213.358	0	0
			Discapacidad											
21.04.004.405.002			Hon. Personas en	17.753.000	0	17.753.000	17.753.000	14.089.058	14.089.058	14.089.058	0	3.663.942	0	0
			Situacion de Calle											
21.04.004.406			Jornadas Alternas	55.000.000	12.800.000	67.800.000	67.800.000	56.398.000	56.398.000	56.398.000	0	11.402.000	0	0
21.04.004.406.001			Hon. Guarderías	55.000.000	12.800.000	67.800.000	67.800.000	56.398.000	56.398.000	56.398.000	0	11.402.000	0	0
			Municipales											
21.04.004.407			Organizaciones	295.922.000	6.251.000	302.173.000	302.173.000	241.698.884	241.698.884	241.698.884	0	60.474.116	0	0
			Funcionales											
21.04.004.407.001			Hon. Org. Territoriales y	199.905.000	24.156.000	224.061.000	224.061.000	174.350.125	174.350.125	174.350.125	0	49.710.875	0	0
			Funcionales											
21.04.004.407.002			Hon.Apoyo a la	46.117.000	570.000	46.687.000	46.687.000	38.066.492	38.066.492	38.066.492	0	8.620.508	0	0
			Atenc.Domiciliaria											
21.04.004.407.003			Hon. Ofic. Munic. de la	49.900.000	-18.475.000	31.425.000	31.425.000	29.282.267	29.282.267	29.282.267	0	2.142.733	0	0
			Juventud											
21.04.004.408			Oficina Omil	26.000.000	4.875.000	30.875.000	30.875.000	30.874.616	30.874.616	30.874.616	0	384	0	0
21.04.004.408.001			Hon. Capacit. Inserc.	26.000.000	4.875.000	30.875.000	30.875.000	30.874.616	30.874.616	30.874.616	0	384	0	0
			Laboral											

ESTADO PRESUPUESTARIO DE GASTOS AL 31/12/2020 POR SUB PROGRAMA

				PRESUPUESTO										
Cuenta	Sub. Prog	C.Costo	Denominación	1	2	3	Vigente Mes	4	5	6	5-6	3-4	4-5	4-6
				Inicial	Modificaciones	Vigente		Obligación	Obligación Devengada	Pago	Deuda Exigible	Saldo Comprometer	Saldo Devengar	Saldo Por Pagar
04: Programas Sociales														
21.04.004.409			Fomento Productivo	109.163.000	8.543.000	117.706.000	117.706.000	88.600.331	88.600.331	88.600.331	0	29.105.669	0	0
21.04.004.409.001			Hon. Des. Local Peq. Emprendedores	76.000.000	14.713.000	90.713.000	90.713.000	77.567.443	77.567.443	77.567.443	0	13.145.557	0	0
21.04.004.409.002			Hon. Huertos Urbanos	33.163.000	-6.170.000	26.993.000	26.993.000	11.032.888	11.032.888	11.032.888	0	15.960.112	0	0
21.04.004.410			Programa Puente	71.816.000	69.250.000	141.066.000	141.066.000	59.530.197	59.530.197	59.530.197	0	81.535.803	0	0
21.04.004.410.001			Hon. Acompañam Etico Familiar	63.716.000	69.470.000	133.186.000	133.186.000	55.750.888	55.750.888	55.750.888	0	77.435.112	0	0
21.04.004.410.002			Hon.Autoconsumo y Habitabilidad	3.100.000	0	3.100.000	3.100.000	2.499.309	2.499.309	2.499.309	0	600.691	0	0
21.04.004.410.003			Hon. Chile Crece Contigo	5.000.000	-220.000	4.780.000	4.780.000	1.280.000	1.280.000	1.280.000	0	3.500.000	0	0
21.04.004.411			Prog. Vivienda	197.568.000	2.501.000	200.069.000	200.069.000	197.213.776	197.213.776	197.213.776	0	2.855.224	0	0
21.04.004.411.001			Hon. Vivienda e Infraestructura	70.385.000	558.000	70.943.000	70.943.000	68.089.108	68.089.108	68.089.108	0	2.853.892	0	0
21.04.004.411.002			Hon. Urbaniz. Loteos Irregulares	54.383.000	-367.000	54.016.000	54.016.000	54.015.048	54.015.048	54.015.048	0	952	0	0
21.04.004.411.003			Hon. EGIS Municipal	72.800.000	2.310.000	75.110.000	75.110.000	75.109.620	75.109.620	75.109.620	0	380	0	0
21.04.004.412			Programa Adulto Mayor	320.500.000	16.066.000	336.566.000	336.566.000	309.899.619	309.899.619	309.899.619	0	26.666.381	0	0
21.04.004.412.001			Hon. Activ. Adulto Mayor	320.500.000	16.066.000	336.566.000	336.566.000	309.899.619	309.899.619	309.899.619	0	26.666.381	0	0
21.04.004.413			Programa Mujeres	19.973.000	5.191.000	25.164.000	25.164.000	24.611.886	24.611.886	24.611.886	0	552.114	0	0
21.04.004.413.001			Hon. Mujer y Microemprendimiento	13.500.000	5.191.000	18.691.000	18.691.000	18.690.684	18.690.684	18.690.684	0	316	0	0
21.04.004.413.002			Hon. Mujeres Jefas de Hogar	6.473.000	0	6.473.000	6.473.000	5.921.202	5.921.202	5.921.202	0	551.798	0	0
21.04.004.414			Desarrollo Rural	124.060.000	40.189.000	164.249.000	164.249.000	132.151.170	132.151.170	132.151.170	0	32.097.830	0	0
21.04.004.414.001			Hon. Prog. Proder	91.000.000	7.033.000	98.033.000	98.033.000	97.059.264	97.059.264	97.059.264	0	973.736	0	0
21.04.004.414.002			Hon. Prog. PDTI	16.560.000	28.456.000	45.016.000	45.016.000	16.270.866	16.270.866	16.270.866	0	28.745.134	0	0
21.04.004.414.003			Hon. Deficit Hídrico Comunal	16.500.000	4.700.000	21.200.000	21.200.000	18.821.040	18.821.040	18.821.040	0	2.378.960	0	0
21.04.004.415			Operaciones Preventivas	180.736.000	5.922.000	186.658.000	186.658.000	181.906.110	181.906.110	181.906.110	0	4.751.890	0	0
21.04.004.415.001			Hon. Atención Adolescentes 24 Hrs.	43.500.000	614.000	44.114.000	44.114.000	44.113.800	44.113.800	44.113.800	0	200	0	0
21.04.004.415.002			Hon. Centro de la Mujer	16.980.000	0	16.980.000	16.980.000	16.899.600	16.899.600	16.899.600	0	80.400	0	0
21.04.004.415.003			Hon. Previene	14.624.000	0	14.624.000	14.624.000	13.893.200	13.893.200	13.893.200	0	730.800	0	0
21.04.004.415.004			Hon. Prot. Derechos Infantes	16.368.000	544.000	16.912.000	16.912.000	13.304.710	13.304.710	13.304.710	0	3.607.290	0	0



## ESTADO PRESUPUESTARIO DE GASTOS AL 31/12/2020POR SUB PROGRAMA

				PRESUPUESTO									
Cuenta	Sub. Prog	C.Costo	Denominación	1	2	3	4	5	6	5-6	3-4	4-5	4-6
				Inicial	Modificaciones	Vigente	Vigente Mes	Obligación	Obligación Devengada	Pago	Deuda Exigible	Saldo Comprometer	Saldo Devengar
04: Programas Sociales													
21.04.004.415.005			Hon. 24 Hrs.Deportivos	47.000.000	4.764.000	51.764.000	51.764.000	51.763.200	51.763.200	51.763.200	0	800	0
21.04.004.415.006			Honor. Atención a Víctimas	42.264.000	0	42.264.000	42.264.000	41.931.600	41.931.600	41.931.600	0	332.400	0
22			C x P Bienes y Servicios de Consumo	790.606.000	-102.364.000	688.242.000	688.242.000	255.827.282	255.827.282	255.827.282	0	432.414.718	0
22.01			Alimentos y Bebidas	31.650.000	4.150.000	35.800.000	35.800.000	17.693.955	17.693.955	17.693.955	0	18.106.045	0
22.01.001			Para Personas	31.650.000	4.150.000	35.800.000	35.800.000	17.693.955	17.693.955	17.693.955	0	18.106.045	0
22.01.001.002			Alimentos Actividades Municipales	31.650.000	4.150.000	35.800.000	35.800.000	17.693.955	17.693.955	17.693.955	0	18.106.045	0
22.02			Textiles, Vestuario y Calzado	500.000	300.000	800.000	800.000	0	0	0	0	800.000	0
22.02.001			Textiles y Acabados Textiles	500.000	0	500.000	500.000	0	0	0	0	500.000	0
22.02.002			Vestuario, Accesorios y Prendas Diversas	0	300.000	300.000	300.000	0	0	0	0	300.000	0
22.03			Combustibles y Lubricantes	40.500.000	0	40.500.000	40.500.000	15.842.132	15.842.132	15.842.132	0	24.657.868	0
22.03.001			Para Vehículos	30.500.000	0	30.500.000	30.500.000	11.313.118	11.313.118	11.313.118	0	19.186.882	0
22.03.003			Para Calefacción	5.000.000	0	5.000.000	5.000.000	3.114.000	3.114.000	3.114.000	0	1.886.000	0
22.03.999			Para Otros	5.000.000	0	5.000.000	5.000.000	1.415.014	1.415.014	1.415.014	0	3.584.986	0
22.04			Materiales de Uso o Consumo	56.250.000	2.594.000	58.844.000	58.844.000	40.719.841	40.719.841	40.719.841	0	18.124.159	0
22.04.001			Materiales de Oficina	900.000	550.000	1.450.000	1.450.000	763.543	763.543	763.543	0	686.457	0
22.04.002			Textos y Otros Materiales de Enseñanza	7.250.000	-1.700.000	5.550.000	5.550.000	4.277.259	4.277.259	4.277.259	0	1.272.741	0
22.04.002.003			Textos y Otros Actividades Municipales	7.250.000	-1.700.000	5.550.000	5.550.000	4.277.259	4.277.259	4.277.259	0	1.272.741	0
22.04.003			Productos Químicos	300.000	0	300.000	300.000	0	0	0	0	300.000	0
22.04.004			Productos Farmacéuticos	20.850.000	3.708.000	24.558.000	24.558.000	20.807.736	20.807.736	20.807.736	0	3.750.264	0
22.04.005			Materiales y Útiles Quirúrgicos	3.000.000	-164.000	2.836.000	2.836.000	2.759.886	2.759.886	2.759.886	0	76.114	0
22.04.007			Materiales y Útiles de Aseo	8.150.000	0	8.150.000	8.150.000	6.222.103	6.222.103	6.222.103	0	1.927.897	0
22.04.008			Menaje para Oficina, Casino y Otros	2.500.000	0	2.500.000	2.500.000	0	0	0	0	2.500.000	0

ESTADO PRESUPUESTARIO DE GASTOS AL 31/12/2020 POR SUB PROGRAMA

				PRESUPUESTO										
		1	2	3	4		5	6	5-6	3-4	4-5	4-6		
Cuenta	Sub. Prog	C.Costo	Denominación	Inicial	Modificaciones	Vigente	Vigente Mes	Obligación	Obligación Devengada	Pago	Deuda Exigible	Saldo Comprometer	Saldo Devengar	Saldo Por Pagar
04: Programas Sociales														
22.04.010			Materiales para Mantenimiento y Reparaciones de Inmuebles	4.500.000	0	4.500.000	4.500.000	1.282.700	1.282.700	1.282.700	0	3.217.300	0	0
22.04.011			Repuestos y Accesorios para Mantenimiento y Reparaciones de Vehiculos	3.000.000	0	3.000.000	3.000.000	2.464.002	2.464.002	2.464.002	0	535.998	0	0
22.04.012			Otros Materiales, Repuestos y Útiles Diversos	2.000.000	0	2.000.000	2.000.000	625.079	625.079	625.079	0	1.374.921	0	0
22.04.013			Equipos Menores	500.000	200.000	700.000	700.000	0	0	0	0	700.000	0	0
22.04.014			Productos elaborados de cuero,caucho y plasticos	3.300.000	0	3.300.000	3.300.000	1.517.533	1.517.533	1.517.533	0	1.782.467	0	0
22.05			Servicios Básicos	24.800.000	0	24.800.000	24.800.000	16.319.876	16.319.876	16.319.876	0	8.480.124	0	0
22.05.001			Electricidad	10.840.000	0	10.840.000	10.840.000	9.716.291	9.716.291	9.716.291	0	1.123.709	0	0
22.05.001.002			Electric. Programas y Actividades	10.840.000	0	10.840.000	10.840.000	9.716.291	9.716.291	9.716.291	0	1.123.709	0	0
22.05.002			Agua	6.600.000	0	6.600.000	6.600.000	4.355.760	4.355.760	4.355.760	0	2.244.240	0	0
22.05.002.002			Agua Programas y Actividades	6.600.000	0	6.600.000	6.600.000	4.355.760	4.355.760	4.355.760	0	2.244.240	0	0
22.05.003			Gas	3.260.000	0	3.260.000	3.260.000	2.014.892	2.014.892	2.014.892	0	1.245.108	0	0
22.05.005			Telefonía Fija	1.100.000	0	1.100.000	1.100.000	232.933	232.933	232.933	0	867.067	0	0
22.05.006			Telefonía Celular	3.000.000	0	3.000.000	3.000.000	0	0	0	0	3.000.000	0	0
22.06			Mantenimiento y Reparaciones	21.000.000	40.000.000	61.000.000	61.000.000	15.039.150	15.039.150	15.039.150	0	45.960.850	0	0
22.06.001			Mantenimiento y Reparación de Edificaciones	11.000.000	35.000.000	46.000.000	46.000.000	10.024.888	10.024.888	10.024.888	0	35.975.112	0	0
22.06.001.001			Mantenimiento Inmuebles	11.000.000	35.000.000	46.000.000	46.000.000	10.024.888	10.024.888	10.024.888	0	35.975.112	0	0
22.06.002			Mantenimiento y Reparación de Vehiculos	7.000.000	5.000.000	12.000.000	12.000.000	5.014.262	5.014.262	5.014.262	0	6.985.738	0	0
22.06.006			Mantenimiento y Reparación de Otras Maquinanas y Equipos	3.000.000	0	3.000.000	3.000.000	0	0	0	0	3.000.000	0	0
22.07			Publicidad y Difusión	28.866.000	1.402.000	30.268.000	30.268.000	7.631.912	7.631.912	7.631.912	0	22.636.088	0	0
22.07.001			Servicios de Publicidad	5.100.000	550.000	5.650.000	5.650.000	1.094.800	1.094.800	1.094.800	0	4.555.200	0	0

ESTADO PRESUPUESTARIO DE GASTOS AL 31/12/2020 POR SUB PROGRAMA

				PRESUPUESTO										
				1	2	3	4	5	6	5-6	3-4	4-5	4-6	
Cuenta	Sub. Prog	C.Costo	Denominación	Inicial	Modificaciones	Vigente	Vigente Mes	Obligación	Obligación Devengada	Pago	Deuda Exigible	Saldo Comprometer	Saldo Devengar	Saldo Por Pagar
04: Programas Sociales														
22.07.001.003			Public. Programas y Actividades	5.100.000	550.000	5.650.000	5.650.000	1.094.800	1.094.800	1.094.800	0	4.555.200	0	0
22.07.002			Servicios de Impresión	18.312.000	852.000	19.164.000	19.164.000	5.996.495	5.996.495	5.996.495	0	13.167.505	0	0
22.07.002.003			Serv. Impres. Progr. y Actividades	18.312.000	852.000	19.164.000	19.164.000	5.996.495	5.996.495	5.996.495	0	13.167.505	0	0
22.07.003			Servicios de Encuadernación y Empaste	740.000	0	740.000	740.000	0	0	0	0	740.000	0	0
22.07.999			Otros	4.714.000	0	4.714.000	4.714.000	540.617	540.617	540.617	0	4.173.383	0	0
22.08			Servicios Generales	413.540.000	-116.244.000	297.296.000	297.296.000	87.175.689	87.175.689	87.175.689	0	210.120.311	0	0
22.08.007			Pasajes, Fletes y Bodegajes	141.400.000	48.600.000	190.000.000	190.000.000	54.826.771	54.826.771	54.826.771	0	135.173.229	0	0
22.08.007.005			Buses - Serv. de Traslado	141.400.000	-1.400.000	140.000.000	140.000.000	54.826.771	54.826.771	54.826.771	0	85.173.229	0	0
22.08.007.006			Buses Serv. Acercamiento	0	50.000.000	50.000.000	50.000.000	0	0	0	0	50.000.000	0	0
22.08.011			Servicios de Producción y Desarrollo de Eventos	192.900.000	-162.342.000	30.558.000	30.558.000	26.783.070	26.783.070	26.783.070	0	3.774.930	0	0
22.08.011.004			Eventos Programas Sociales	192.900.000	-162.342.000	30.558.000	30.558.000	26.783.070	26.783.070	26.783.070	0	3.774.930	0	0
22.08.999			Otros	79.240.000	-2.502.000	76.738.000	76.738.000	5.565.848	5.565.848	5.565.848	0	71.172.152	0	0
22.08.999.009			Otros Servicios Generales	79.240.000	-2.502.000	76.738.000	76.738.000	5.565.848	5.565.848	5.565.848	0	71.172.152	0	0
22.09			Arriendos	44.000.000	-1.000.000	43.000.000	43.000.000	24.900.380	24.900.380	24.900.380	0	18.099.620	0	0
22.09.002			Arriendo de Edificios	29.000.000	-1.000.000	28.000.000	28.000.000	24.900.380	24.900.380	24.900.380	0	3.099.620	0	0
22.09.002.002			Arriendo Edif. Programas y Actividades	29.000.000	-1.000.000	28.000.000	28.000.000	24.900.380	24.900.380	24.900.380	0	3.099.620	0	0
22.09.999			Otros	15.000.000	0	15.000.000	15.000.000	0	0	0	0	15.000.000	0	0
22.09.999.009			Otros Arriendos	15.000.000	0	15.000.000	15.000.000	0	0	0	0	15.000.000	0	0
22.10			Servicios Financieros y de Seguros	12.000.000	0	12.000.000	12.000.000	7.079.447	7.079.447	7.079.447	0	4.920.553	0	0
22.10.002			Primas y Gastos de Seguros	12.000.000	0	12.000.000	12.000.000	7.079.447	7.079.447	7.079.447	0	4.920.553	0	0
22.10.002.001			Seguros Inmuebles y Otros	12.000.000	0	12.000.000	12.000.000	7.079.447	7.079.447	7.079.447	0	4.920.553	0	0
22.11			Servicios Técnicos y Profesionales	117.500.000	-33.566.000	83.934.000	83.934.000	23.424.900	23.424.900	23.424.900	0	60.509.100	0	0
22.11.002			Cursos de Capacitación	117.500.000	-33.566.000	83.934.000	83.934.000	23.424.900	23.424.900	23.424.900	0	60.509.100	0	0

Pág. : 36

				PRESUPUESTO										
		1	2	3	4		5	6	5-6	3-4	4-5	4-6		
Cuenta	Sub. Prog	C.Costo	Denominación	Inicial	Modificaciones	Vigente	Vigente Mes	Obligación	Obligación Devengada	Pago	Deuda Exigible	Saldo Comprometer	Saldo Devengar	Saldo Por Pagar
04: Programas Sociales														
24			C x P Transferencias Corrientes	3.293.161.000	517.541.000	3.810.702.000	3.810.702.000	2.566.739.816	2.566.739.816	2.566.739.816	0	1.243.962.184	0	0
24.01			Al Sector Privado	3.293.161.000	517.541.000	3.810.702.000	3.810.702.000	2.566.739.816	2.566.739.816	2.566.739.816	0	1.243.962.184	0	0
24.01.001			Fondos de Emergencia <sup>1</sup>	260.000.000	270.700.000	530.700.000	530.700.000	437.460.681	437.460.681	437.460.681	0	93.239.319	0	0
24.01.001.001			Ctê. Comunal de Emergencia	20.000.000	300.000.000	320.000.000	320.000.000	255.218.531	255.218.531	255.218.531	0	64.781.469	0	0
24.01.001.002			Déficit Hidrico Comunal	240.000.000	-29.300.000	210.700.000	210.700.000	182.242.150	182.242.150	182.242.150	0	28.457.850	0	0
24.01.001.002.001			Agua Déficit Hidrico	70.000.000	40.000.000	110.000.000	110.000.000	81.602.150	81.602.150	81.602.150	0	28.397.850	0	0
24.01.001.002.002			Transporte Déficit Hidrico	170.000.000	-69.300.000	100.700.000	100.700.000	100.640.000	100.640.000	100.640.000	0	60.000	0	0
24.01.004			Organizaciones Comunitarias <sup>1</sup>	780.000.000	129.000.000	909.000.000	909.000.000	346.245.775	346.245.775	346.245.775	0	562.754.225	0	0
24.01.004.001			Subv. Fdos. Concursables	350.000.000	0	350.000.000	350.000.000	346.245.775	346.245.775	346.245.775	0	3.754.225	0	0
24.01.004.002			Subv. Proyectos Participativos	350.000.000	160.000.000	510.000.000	510.000.000	0	0	0	0	510.000.000	0	0
24.01.004.003			Subv. Prog. Sectores Rurales	30.000.000	0	30.000.000	30.000.000	0	0	0	0	30.000.000	0	0
24.01.004.004			Subv. Fdos Mun.Des. Cultural	50.000.000	-31.000.000	19.000.000	19.000.000	0	0	0	0	19.000.000	0	0
24.01.005			Otras Personas Juridicas Privadas <sup>1</sup>	730.000.000	39.800.000	769.800.000	769.800.000	268.364.361	268.364.361	268.364.361	0	501.435.639	0	0
24.01.005.001			Subv. Municipales	730.000.000	39.800.000	769.800.000	769.800.000	268.364.361	268.364.361	268.364.361	0	501.435.639	0	0
24.01.007			Asistencia Social a Personas Naturales <sup>1</sup>	1.231.861.000	73.341.000	1.305.202.000	1.305.202.000	1.270.264.475	1.270.264.475	1.270.264.475	0	34.937.525	0	0
24.01.007.001			Ayudas Sociales Paliativas	1.231.861.000	73.341.000	1.305.202.000	1.305.202.000	1.270.264.475	1.270.264.475	1.270.264.475	0	34.937.525	0	0
24.01.007.001.001			Aydas. Soc. Paliativas Dideco	803.361.000	99.104.000	902.465.000	902.465.000	897.822.573	897.822.573	897.822.573	0	4.642.427	0	0
24.01.007.001.002			Aydas. Soc. Paliativas Rural	200.000.000	0	200.000.000	200.000.000	193.063.832	193.063.832	193.063.832	0	6.936.168	0	0
24.01.007.001.003			Aydas. Soc. Prog. Salud PAD	15.000.000	-13.763.000	1.237.000	1.237.000	1.236.550	1.236.550	1.236.550	0	450	0	0
24.01.007.001.004			Aydas. Soc. Discapacidad	99.500.000	-12.000.000	87.500.000	87.500.000	65.910.868	65.910.868	65.910.868	0	21.589.132	0	0
24.01.007.001.005			Aydas. Soc. Apoyo a la Atenc.Domiciliaria	17.000.000	0	17.000.000	17.000.000	16.964.809	16.964.809	16.964.809	0	35.191	0	0
24.01.007.001.006			Aydas. Soc. Pers. Situación de Calle	4.000.000	0	4.000.000	4.000.000	2.276.823	2.276.823	2.276.823	0	1.723.177	0	0

ESTADO PRESUPUESTARIO DE GASTOS AL 31/12/2020 POR SUB PROGRAMA

				PRESUPUESTO										
				1	2	3	4	5	6	5-6	3-4	4-5	4-6	
Cuenta	Sub. Prog	C.Costo	Denominación	Inicial	Modificaciones	Vigente	Vigente Mes	Obligación	Obligación Devengada	Pago	Deuda Exigible	Saldo Comprometer	Saldo Devengar	Saldo Por Pagar
04: Programas Sociales														
24.01.007.001.007			Aydas. Soc. Habitabilidad	93.000.000	0	93.000.000	93.000.000	92.989.020	92.989.020	92.989.020	0	10.980	0	0
24.01.008			Premios y Otros <sup>1</sup>	41.300.000	4.700.000	46.000.000	46.000.000	44.404.524	44.404.524	44.404.524	0	1.595.476	0	0
24.01.008.002			Premios Programas y Actividades	41.300.000	4.700.000	46.000.000	46.000.000	44.404.524	44.404.524	44.404.524	0	1.595.476	0	0
24.01.999			Otras Transferencias al Sector Privado <sup>1</sup>	250.000.000	0	250.000.000	250.000.000	200.000.000	200.000.000	200.000.000	0	50.000.000	0	0
24.01.999.003			Transf. Bomberos	250.000.000	0	250.000.000	250.000.000	200.000.000	200.000.000	200.000.000	0	50.000.000	0	0

ESTADO PRESUPUESTARIO DE GASTOS AL 31/12/2020POR SUB PROGRAMA

				PRESUPUESTO										
Cuenta	Sub. Prog	C.Costo	Denominación	1	2	3	Vigente Mes	4	5	6	5-6	3-4	4-5	4-6
				Inicial	Modificaciones	Vigente		Obligación	Obligación Devengada	Pago	Deuda Exigible	Saldo Comprometer	Saldo Devengar	Saldo Por Pagar
05: Programas Recreacionales														
			Acreedores	2.173.065.000	-73.019.000	2.100.046.000	2.100.046.000	1.358.521.794	1.358.521.794	1.358.521.794	0	741.524.206	0	0
			Presupuestarios											
21			C x P Gastos en Personal	707.900.000	30.283.000	738.183.000	738.183.000	647.903.833	647.903.833	647.903.833	0	90.279.167	0	0
21.04			Otras Gastos en Personal	707.900.000	30.283.000	738.183.000	738.183.000	647.903.833	647.903.833	647.903.833	0	90.279.167	0	0
21.04.004			Prestaciones de Servicios	707.900.000	30.283.000	738.183.000	738.183.000	647.903.833	647.903.833	647.903.833	0	90.279.167	0	0
			Comunitarios											
21.04.004.501			Deportes Recreativos	443.100.000	0	443.100.000	443.100.000	359.559.322	359.559.322	359.559.322	0	83.540.678	0	0
21.04.004.501.001			Hon. Deportes	6.100.000	0	6.100.000	6.100.000	6.099.960	6.099.960	6.099.960	0	40	0	0
			Recreativos											
21.04.004.501.002			Hon. Ejercicio Fisico y Salud	138.000.000	0	138.000.000	138.000.000	113.412.405	113.412.405	113.412.405	0	24.587.595	0	0
21.04.004.501.003			Hon.Prog.Deportivo Adulto	25.000.000	0	25.000.000	25.000.000	22.412.520	22.412.520	22.412.520	0	2.587.480	0	0
21.04.004.501.004			Hon. Actv.de Expresión Artística	25.500.000	0	25.500.000	25.500.000	20.786.650	20.786.650	20.786.650	0	4.713.350	0	0
21.04.004.501.005			Hon. Depte. Inclusivo y Paralimpico	10.000.000	0	10.000.000	10.000.000	8.437.000	8.437.000	8.437.000	0	1.563.000	0	0
21.04.004.501.006			Hon. Esc. Deptvas. Parque Estadio	54.000.000	0	54.000.000	54.000.000	45.383.479	45.383.479	45.383.479	0	8.616.521	0	0
21.04.004.501.007			Hon. Ejercicios en Medio Acuatico	28.000.000	0	28.000.000	28.000.000	20.296.060	20.296.060	20.296.060	0	7.703.940	0	0
21.04.004.501.008			Hon. Escuelas de Fútbol	83.000.000	0	83.000.000	83.000.000	65.726.799	65.726.799	65.726.799	0	17.273.201	0	0
21.04.004.501.009			Hon. Prog. Polideportivo	55.500.000	0	55.500.000	55.500.000	43.751.925	43.751.925	43.751.925	0	11.748.075	0	0
21.04.004.501.010			Hon.Prog. Deportivo Rural	18.000.000	0	18.000.000	18.000.000	13.252.524	13.252.524	13.252.524	0	4.747.476	0	0
21.04.004.502			Programa Recintos Deportivos	18.200.000	-4.000.000	14.200.000	14.200.000	13.907.196	13.907.196	13.907.196	0	292.804	0	0
21.04.004.502.002			Hon. Parque Estadio y Piscina	18.200.000	-4.000.000	14.200.000	14.200.000	13.907.196	13.907.196	13.907.196	0	292.804	0	0
21.04.004.503			Estadios y Multicanchas	124.600.000	19.600.000	144.200.000	144.200.000	141.259.181	141.259.181	141.259.181	0	2.940.819	0	0
21.04.004.503.001			Hon. Estadio Germán Becker	24.500.000	-12.500.000	12.000.000	12.000.000	9.500.000	9.500.000	9.500.000	0	2.500.000	0	0
21.04.004.503.002			Hon. Estadio El Bajo	11.800.000	2.000.000	13.800.000	13.800.000	13.649.692	13.649.692	13.649.692	0	150.308	0	0
21.04.004.503.003			Hon. Complejo Pueblo Nuevo	9.600.000	4.200.000	13.800.000	13.800.000	13.799.664	13.799.664	13.799.664	0	336	0	0
21.04.004.503.004			Hon. Complejo Cpos. Deportivos	13.600.000	2.000.000	15.600.000	15.600.000	15.599.328	15.599.328	15.599.328	0	672	0	0
21.04.004.503.005			Hon. Complejo Labranza	20.600.000	5.200.000	25.800.000	25.800.000	25.799.664	25.799.664	25.799.664	0	336	0	0

ESTADO PRESUPUESTARIO DE GASTOS AL 31/12/2020 POR SUB PROGRAMA

				PRESUPUESTO										
Cuenta	Sub. Prog	C.Costo	Denominación	1	2	3	Vigente Mes	4	5	6	5-6	3-4	4-5	4-6
				Inicial	Modificaciones	Vigente		Obligación	Obligación Devengada	Pago	Deuda Exigible	Saldo Comprometer	Saldo Devengar	Saldo Por Pagar
05: Programas Recreacionales														
21.04.004.503.006			Hon. Parque Costanera	19.200.000	16.200.000	35.400.000	35.400.000	35.398.992	35.398.992	35.398.992	0	1.008	0	0
21.04.004.503.007			Hon. Complejo Parque Amanecer	11.900.000	2.000.000	13.900.000	13.900.000	13.712.177	13.712.177	13.712.177	0	187.823	0	0
21.04.004.503.008			Hon. Complejo Tegualda	1.800.000	0	1.800.000	1.800.000	1.799.664	1.799.664	1.799.664	0	336	0	0
21.04.004.503.009			Hon. Complejo Est. Ribera Venecia	6.100.000	0	6.100.000	6.100.000	6.000.000	6.000.000	6.000.000	0	100.000	0	0
21.04.004.503.010			Hon. Complejo Estadio Turingia	5.500.000	500.000	6.000.000	6.000.000	6.000.000	6.000.000	6.000.000	0	0	0	0
21.04.004.504			Gimnasios Municipales	50.400.000	14.400.000	64.800.000	64.800.000	62.549.524	62.549.524	62.549.524	0	2.250.476	0	0
21.04.004.504.001			Hon. Gimnasio O'Higgins	6.100.000	2.000.000	8.100.000	8.100.000	7.799.664	7.799.664	7.799.664	0	300.336	0	0
21.04.004.504.002			Hon. Gimnasio Muncipal	4.400.000	1.600.000	6.000.000	6.000.000	6.000.000	6.000.000	6.000.000	0	0	0	0
21.04.004.504.003			Hon. Gimnasio Amanecer	4.300.000	1.700.000	6.000.000	6.000.000	6.000.000	6.000.000	6.000.000	0	0	0	0
21.04.004.504.004			Hon. Gimnasio Labranza	4.300.000	2.000.000	6.300.000	6.300.000	6.000.000	6.000.000	6.000.000	0	300.000	0	0
21.04.004.504.005			Hon. Gimnasio Ribereño	6.100.000	-100.000	6.000.000	6.000.000	6.000.000	6.000.000	6.000.000	0	0	0	0
21.04.004.504.006			Hon. Gimnasio Millaray	4.300.000	2.000.000	6.300.000	6.300.000	6.000.000	6.000.000	6.000.000	0	300.000	0	0
21.04.004.504.007			Hon. Gimnasio Fundo El Carmen	1.800.000	-1.800.000	0	0	0	0	0	0	0	0	0
21.04.004.504.008			Hon. Gimnasio P. de Valdivia	4.500.000	1.500.000	6.000.000	6.000.000	6.000.000	6.000.000	6.000.000	0	0	0	0
21.04.004.504.009			Hon. Gimnasio Costanera del Cautin	4.300.000	2.000.000	6.300.000	6.300.000	6.000.000	6.000.000	6.000.000	0	300.000	0	0
21.04.004.504.010			Hon. Gimnasio Padre Hurtado-P.Valdivia	10.300.000	3.500.000	13.800.000	13.800.000	12.749.860	12.749.860	12.749.860	0	1.050.140	0	0
21.04.004.505			Deporte Rural	20.000.000	283.000	20.283.000	20.283.000	20.270.437	20.270.437	20.270.437	0	12.563	0	0
21.04.004.505.001			Hon. Deportes Ancestrales	20.000.000	283.000	20.283.000	20.283.000	20.270.437	20.270.437	20.270.437	0	12.563	0	0
21.04.004.506			Turismo	51.600.000	0	51.600.000	51.600.000	50.358.173	50.358.173	50.358.173	0	1.241.827	0	0
21.04.004.506.001			Hon. Desarrollo Turistico	27.100.000	0	27.100.000	27.100.000	26.304.941	26.304.941	26.304.941	0	795.059	0	0
21.04.004.506.002			Hon. Difusión y Actividades de Turistico	24.500.000	0	24.500.000	24.500.000	24.053.232	24.053.232	24.053.232	0	446.768	0	0
22			C x P Bienes y Servicios de Consumo	1.197.565.000	-105.502.000	1.092.063.000	1.092.063.000	525.556.394	525.556.394	525.556.394	0	566.506.606	0	0
22.01			Alimentos y Bebidas	5.320.000	0	5.320.000	5.320.000	387.700	387.700	387.700	0	4.932.300	0	0
22.01.001			Para Personas	5.320.000	-600.000	4.720.000	4.720.000	291.300	291.300	291.300	0	4.428.700	0	0
22.01.001.002			Alimentos Actividades Municipales	5.320.000	-600.000	4.720.000	4.720.000	291.300	291.300	291.300	0	4.428.700	0	0

ESTADO PRESUPUESTARIO DE GASTOS AL 31/12/2020 POR SUB PROGRAMA

				PRESUPUESTO										
Cuenta	Sub. Prog	C.Costo	Denominación	1	2	3	Vigente Mes	4	5	6	5-6	3-4	4-5	4-6
				Inicial	Modificaciones	Vigente		Obligación	Obligación Devengada	Pago	Deuda Exigible	Saldo Comprometer	Saldo Devengar	Saldo Por Pagar
05: Programas Recreacionales														
22.01.002			Para Animales	0	600.000	600.000	600.000	96.400	96.400	96.400	0	503.600	0	0
22.02			Textiles, Vestuario y Calzado	10.100.000	0	10.100.000	10.100.000	7.668.883	7.668.883	7.668.883	0	2.431.117	0	0
22.02.001			Textiles y Acabados Textiles	3.000.000	0	3.000.000	3.000.000	1.371.451	1.371.451	1.371.451	0	1.628.549	0	0
22.02.002			Vestuario, Accesorios y Prendas Diversas	7.100.000	0	7.100.000	7.100.000	6.297.432	6.297.432	6.297.432	0	802.568	0	0
22.03			Combustibles y Lubricantes	4.000.000	0	4.000.000	4.000.000	2.058.342	2.058.342	2.058.342	0	1.941.658	0	0
22.03.999			Para Otros	4.000.000	0	4.000.000	4.000.000	2.058.342	2.058.342	2.058.342	0	1.941.658	0	0
22.04			Materiales de Uso o Consumo	161.700.000	-7.700.000	154.000.000	154.000.000	91.677.248	91.677.248	91.677.248	0	62.322.752	0	0
22.04.001			Materiales de Oficina	2.700.000	-500.000	2.200.000	2.200.000	1.769.296	1.769.296	1.769.296	0	430.704	0	0
22.04.002			Textos y Otros Matenales de Enseñanza	35.800.000	-17.200.000	18.600.000	18.600.000	14.148.789	14.148.789	14.148.789	0	4.451.211	0	0
22.04.002.003			Textos y Otros Actividades Municipales	35.800.000	-17.200.000	18.600.000	18.600.000	14.148.789	14.148.789	14.148.789	0	4.451.211	0	0
22.04.003			Productos Quimicos	10.000.000	0	10.000.000	10.000.000	3.322.644	3.322.644	3.322.644	0	6.677.356	0	0
22.04.004			Productos Farmacéuticos	14.950.000	0	14.950.000	14.950.000	761.296	761.296	761.296	0	14.188.704	0	0
22.04.005			Materiales y Útiles Quirúrgicos	250.000	0	250.000	250.000	0	0	0	0	250.000	0	0
22.04.006			Fertilizantes, Insecticidas, Fungicidas y Otros	4.800.000	0	4.800.000	4.800.000	4.455.943	4.455.943	4.455.943	0	344.057	0	0
22.04.007			Materiales y Útiles de Aseo	19.900.000	0	19.900.000	19.900.000	9.201.530	9.201.530	9.201.530	0	10.698.470	0	0
22.04.010			Materiales para Mantenimiento y Reparaciones de Inmuebles	57.000.000	10.000.000	67.000.000	67.000.000	47.069.326	47.069.326	47.069.326	0	19.930.674	0	0
22.04.012			Otros Materiales, Repuestos y Útiles Diversos	4.000.000	0	4.000.000	4.000.000	3.990.431	3.990.431	3.990.431	0	9.569	0	0
22.04.014			Productos elaborados de cuero,caucho y plasticos	6.300.000	0	6.300.000	6.300.000	3.964.691	3.964.691	3.964.691	0	2.335.309	0	0
22.04.015			Productos Agropecuarios y Forestales	6.000.000	0	6.000.000	6.000.000	2.993.302	2.993.302	2.993.302	0	3.006.698	0	0
22.05			Servicios Básicos	406.120.000	0	406.120.000	406.120.000	238.141.637	238.141.637	238.141.637	0	167.978.363	0	0
22.05.001			Electricidad	297.720.000	-7.700.000	290.020.000	290.020.000	176.272.952	176.272.952	176.272.952	0	113.747.048	0	0



ESTADO PRESUPUESTARIO DE GASTOS AL 31/12/2020 POR SUB PROGRAMA

				PRESUPUESTO										
Cuenta	Sub. Prog	C.Costo	Denominación	1	2	3	Vigente Mes	4	5	6	5-6	3-4	4-5	4-6
				Inicial	Modificaciones	Vigente		Obligación	Obligación Devengada	Pago	Deuda Exigible	Saldo Comprometer	Saldo Devengar	Saldo Por Pagar
05: Programas Recreacionales														
22.05.001.002			Electric. Programas y Actividades	297.720.000	-7.700.000	290.020.000	290.020.000	176.272.952	176.272.952	176.272.952	0	113.747.048	0	0
22.05.002			Agua	101.100.000	7.700.000	108.800.000	108.800.000	61.363.636	61.363.636	61.363.636	0	47.436.364	0	0
22.05.002.002			Agua Programas y Actividades	101.100.000	7.700.000	108.800.000	108.800.000	61.363.636	61.363.636	61.363.636	0	47.436.364	0	0
22.05.003			Gas	2.200.000	0	2.200.000	2.200.000	146.600	146.600	146.600	0	2.053.400	0	0
22.05.005			Telefonia Fija	5.100.000	0	5.100.000	5.100.000	358.449	358.449	358.449	0	4.741.551	0	0
22.06			Mantenimiento y Reparaciones	197.000.000	-30.900.000	166.100.000	166.100.000	103.956.164	103.956.164	103.956.164	0	62.143.836	0	0
22.06.001			Mantenimiento y Reparación de Edificaciones	197.000.000	-30.900.000	166.100.000	166.100.000	103.956.164	103.956.164	103.956.164	0	62.143.836	0	0
22.06.001.001			Mantenimiento Inmuebles	184.200.000	-30.900.000	153.300.000	153.300.000	98.714.748	98.714.748	98.714.748	0	54.585.252	0	0
22.06.001.002			Mantenimiento Ascensores	12.800.000	0	12.800.000	12.800.000	5.241.416	5.241.416	5.241.416	0	7.558.584	0	0
22.07			Publicidad y Difusión	34.000.000	0	34.000.000	34.000.000	5.603.844	5.603.844	5.603.844	0	28.396.156	0	0
22.07.001			Servicios de Publicidad	15.000.000	0	15.000.000	15.000.000	800.000	800.000	800.000	0	14.200.000	0	0
22.07.001.003			Public. Programas y Actividades	15.000.000	0	15.000.000	15.000.000	800.000	800.000	800.000	0	14.200.000	0	0
22.07.002			Servicios de Impresión	19.000.000	0	19.000.000	19.000.000	4.803.844	4.803.844	4.803.844	0	14.196.156	0	0
22.07.002.003			Serv. Impres. Progr. y Actividades	19.000.000	0	19.000.000	19.000.000	4.803.844	4.803.844	4.803.844	0	14.196.156	0	0
22.08			Servicios Generales	313.625.000	-66.902.000	246.723.000	246.723.000	25.435.656	25.435.656	25.435.656	0	221.287.344	0	0
22.08.007			Pasajes, Fletes y Bodegajes	36.100.000	0	36.100.000	36.100.000	6.237.227	6.237.227	6.237.227	0	29.862.773	0	0
22.08.007.003			PCV - Traslados, Transporte y Otros	2.000.000	0	2.000.000	2.000.000	0	0	0	0	2.000.000	0	0
22.08.007.005			Buses - Serv. de Traslado	34.100.000	0	34.100.000	34.100.000	6.237.227	6.237.227	6.237.227	0	27.862.773	0	0
22.08.011			Servicios de Producción y Desarrollo de Eventos	174.000.000	-66.902.000	107.098.000	107.098.000	14.056.217	14.056.217	14.056.217	0	93.041.783	0	0
22.08.011.005			Eventos Programas Recreacionales	174.000.000	-66.902.000	107.098.000	107.098.000	14.056.217	14.056.217	14.056.217	0	93.041.783	0	0
22.08.999			Otros	103.525.000	0	103.525.000	103.525.000	5.142.212	5.142.212	5.142.212	0	98.382.788	0	0
22.08.999.009			Otros Servicios Generales	103.525.000	0	103.525.000	103.525.000	5.142.212	5.142.212	5.142.212	0	98.382.788	0	0
22.09			Arriendos	15.500.000	0	15.500.000	15.500.000	495.000	495.000	495.000	0	15.005.000	0	0
22.09.002			Arriendo de Edificios	2.500.000	0	2.500.000	2.500.000	0	0	0	0	2.500.000	0	0

ESTADO PRESUPUESTARIO DE GASTOS AL 31/12/2020POR SUB PROGRAMA

				PRESUPUESTO										
Cuenta	Sub. Prog	C.Costo	Denominación	1	2	3	Vigente Mes	4	5	6	5-6	3-4	4-5	4-6
				Inicial	Modificaciones	Vigente		Obligación	Obligación Devengada	Pago	Deuda Exigible	Saldo Comprometer	Saldo Devengar	Saldo Por Pagar
05: Programas Recreacionales														
22.09.002.002			Arriendo Edif. Programas y Actividades	2.500.000	0	2.500.000	2.500.000	0	0	0	0	2.500.000	0	0
22.09.005			Arriendo de Máquinas y Equipos	1.000.000	0	1.000.000	1.000.000	495.000	495.000	495.000	0	505.000	0	0
22.09.999			Otros	12.000.000	0	12.000.000	12.000.000	0	0	0	0	12.000.000	0	0
22.09.999.009			Otros Arriendos	12.000.000	0	12.000.000	12.000.000	0	0	0	0	12.000.000	0	0
22.11			Servicios Técnicos y Profesionales	50.200.000	0	50.200.000	50.200.000	50.131.920	50.131.920	50.131.920	0	68.080	0	0
22.11.999			Otros	50.200.000	0	50.200.000	50.200.000	50.131.920	50.131.920	50.131.920	0	68.080	0	0
24			C x P Transferencias Corrientes	267.600.000	2.200.000	269.800.000	269.800.000	185.061.567	185.061.567	185.061.567	0	84.738.433	0	0
24.01			Al Sector Privado	267.600.000	2.200.000	269.800.000	269.800.000	185.061.567	185.061.567	185.061.567	0	84.738.433	0	0
24.01.008			Premios y Otros <sup>1</sup>	17.600.000	0	17.600.000	17.600.000	2.984.870	2.984.870	2.984.870	0	14.615.130	0	0
24.01.008.002			Premios Programas y Actividades	17.600.000	0	17.600.000	17.600.000	2.984.870	2.984.870	2.984.870	0	14.615.130	0	0
24.01.999			Otras Transferencias al Sector Privado <sup>1</sup>	250.000.000	2.200.000	252.200.000	252.200.000	182.076.697	182.076.697	182.076.697	0	70.123.303	0	0
24.01.999.002			Transf.Corp.Deporte	250.000.000	2.200.000	252.200.000	252.200.000	182.076.697	182.076.697	182.076.697	0	70.123.303	0	0

ESTADO PRESUPUESTARIO DE GASTOS AL 31/12/2020POR SUB PROGRAMA

				PRESUPUESTO										
Cuenta	Sub. Prog	C.Costo	Denominación	1	2	3	Vigente Mes	4	5	6	5-6	3-4	4-5	4-6
				Inicial	Modificaciones	Vigente		Obligación	Obligación Devengada	Pago	Deuda Exigible	Saldo Comprometer	Saldo Devengar	Saldo Por Pagar
06: Programas Culturales														
			Acreeedores	1.188.735.000	63.307.000	1.252.042.000	1.252.042.000	888.073.031	888.073.031	888.073.031	0	363.968.969	0	0
21			Presupuestarios											
			C x P Gastos en Personal	110.477.000	2.622.000	113.099.000	113.099.000	103.031.968	103.031.968	103.031.968	0	10.067.032	0	0
21.04			Otras Gastos en Personal	110.477.000	2.622.000	113.099.000	113.099.000	103.031.968	103.031.968	103.031.968	0	10.067.032	0	0
21.04.004			Prestaciones de Servicios	110.477.000	2.622.000	113.099.000	113.099.000	103.031.968	103.031.968	103.031.968	0	10.067.032	0	0
			Comunitarios											
21.04.004.602			Bibliotecas Municipales	51.277.000	2.622.000	53.899.000	53.899.000	49.708.072	49.708.072	49.708.072	0	4.190.928	0	0
21.04.004.602.001			Hon. Biblioteca Galo	28.300.000	450.000	28.750.000	28.750.000	28.749.732	28.749.732	28.749.732	0	268	0	0
			Sepulveda											
21.04.004.602.002			Hon. Bibliotecas	15.828.000	2.172.000	18.000.000	18.000.000	18.000.000	18.000.000	18.000.000	0	0	0	0
			Periféricas											
21.04.004.602.003			Hon. Biblioteca Móvil	7.149.000	0	7.149.000	7.149.000	2.958.340	2.958.340	2.958.340	0	4.190.660	0	0
21.04.004.603			Museo Ferroviario Pablo	52.000.000	0	52.000.000	52.000.000	46.123.896	46.123.896	46.123.896	0	5.876.104	0	0
			Neruda											
21.04.004.603.002			Hon. Eventos y Activ.	52.000.000	0	52.000.000	52.000.000	46.123.896	46.123.896	46.123.896	0	5.876.104	0	0
			Museo Ferrov.											
21.04.004.604			Sala Exposiciones Plaza	7.200.000	0	7.200.000	7.200.000	7.200.000	7.200.000	7.200.000	0	0	0	0
			de Armas											
21.04.004.604.003			Hon. Mantención Sala	7.200.000	0	7.200.000	7.200.000	7.200.000	7.200.000	7.200.000	0	0	0	0
			Plaza de Armas											
22			C x P Bienes y Servicios	465.558.000	-24.315.000	441.243.000	441.243.000	217.524.121	217.524.121	217.524.121	0	223.718.879	0	0
			de Consumo											
22.01			Alimentos y Bebidas	1.000.000	0	1.000.000	1.000.000	216.000	216.000	216.000	0	784.000	0	0
22.01.001			Para Personas	1.000.000	0	1.000.000	1.000.000	216.000	216.000	216.000	0	784.000	0	0
22.01.001.002			Alimentos Actividades	1.000.000	0	1.000.000	1.000.000	216.000	216.000	216.000	0	784.000	0	0
			Municipales											
22.02			Textiles, Vestuario y	500.000	0	500.000	500.000	0	0	0	0	500.000	0	0
			Calzado											
22.02.001			Textiles y Acabados	500.000	0	500.000	500.000	0	0	0	0	500.000	0	0
			Textiles											
22.03			Combustibles y	14.100.000	0	14.100.000	14.100.000	5.142.153	5.142.153	5.142.153	0	8.957.847	0	0
			Lubricantes											
22.03.003			Para Calefacción	2.500.000	0	2.500.000	2.500.000	0	0	0	0	2.500.000	0	0
22.03.999			Para Otros	11.600.000	0	11.600.000	11.600.000	5.142.153	5.142.153	5.142.153	0	6.457.847	0	0
22.04			Materiales de Uso o	75.336.000	-15.983.000	59.353.000	59.353.000	37.837.129	37.837.129	37.837.129	0	21.515.871	0	0
			Consumo											
22.04.001			Materiales de Oficina	1.200.000	-1.000.000	200.000	200.000	0	0	0	0	200.000	0	0

ESTADO PRESUPUESTARIO DE GASTOS AL 31/12/2020 POR SUB PROGRAMA

				PRESUPUESTO										
Cuenta	Sub. Prog	C.Costo	Denominación	1	2	3	Vigente Mes	4	5	6	5-6	3-4	4-5	4-6
				Inicial	Modificaciones	Vigente		Obligación	Obligación Devengada	Pago	Deuda Exigible	Saldo Comprometer	Saldo Devengar	Saldo Por Pagar
06: Programas Culturales														
22.04.002			Textos y Otros Materiales de Enseñanza	35.000.000	-14.983.000	20.017.000	20.017.000	13.241.046	13.241.046	13.241.046	0	6.775.954	0	0
22.04.002.001			Textos y Otros Bilbliotecas	35.000.000	-14.983.000	20.017.000	20.017.000	13.241.046	13.241.046	13.241.046	0	6.775.954	0	0
22.04.007			Materiales y Útiles de Aseo	10.936.000	0	10.936.000	10.936.000	10.627.465	10.627.465	10.627.465	0	308.535	0	0
22.04.010			Materiales para Mantenimiento y Reparaciones de Inmuebles	13.700.000	0	13.700.000	13.700.000	9.827.473	9.827.473	9.827.473	0	3.872.527	0	0
22.04.012			Otros Materiales, Repuestos y Útiles Diversos	13.500.000	0	13.500.000	13.500.000	3.973.325	3.973.325	3.973.325	0	9.526.675	0	0
22.04.014			Productos elaborados de cuero,caucho y plasticos	1.000.000	0	1.000.000	1.000.000	167.820	167.820	167.820	0	832.180	0	0
22.05			Servicios Básicos	132.324.000	0	132.324.000	132.324.000	63.070.006	63.070.006	63.070.006	0	69.253.994	0	0
22.05.001			Electricidad	59.530.000	0	59.530.000	59.530.000	39.241.499	39.241.499	39.241.499	0	20.288.501	0	0
22.05.001.002			Electric. Programas y Actividades	59.530.000	0	59.530.000	59.530.000	39.241.499	39.241.499	39.241.499	0	20.288.501	0	0
22.05.002			Agua	23.024.000	0	23.024.000	23.024.000	8.267.604	8.267.604	8.267.604	0	14.756.396	0	0
22.05.002.002			Agua Programas y Actividades	23.024.000	0	23.024.000	23.024.000	8.267.604	8.267.604	8.267.604	0	14.756.396	0	0
22.05.003			Gas	46.490.000	0	46.490.000	46.490.000	13.394.265	13.394.265	13.394.265	0	33.095.735	0	0
22.05.005			Telefonia Fija	3.280.000	0	3.280.000	3.280.000	2.166.638	2.166.638	2.166.638	0	1.113.362	0	0
22.06			Mantenimiento y Reparaciones	55.000.000	-2.082.000	52.918.000	52.918.000	32.598.523	32.598.523	32.598.523	0	20.319.477	0	0
22.06.001			Mantenimiento y Reparación de Edificaciones	43.000.000	-2.082.000	40.918.000	40.918.000	23.453.308	23.453.308	23.453.308	0	17.464.692	0	0
22.06.001.001			Mantenimiento Inmuebles	43.000.000	-2.082.000	40.918.000	40.918.000	23.453.308	23.453.308	23.453.308	0	17.464.692	0	0
22.06.003			Mantenimiento y Reparación Mobiliarios y Otros	500.000	0	500.000	500.000	0	0	0	0	500.000	0	0
22.06.004			Mantenimiento y Reparación de Máquinas y Equipos de Oficina	2.000.000	0	2.000.000	2.000.000	220.000	220.000	220.000	0	1.780.000	0	0

ESTADO PRESUPUESTARIO DE GASTOS AL 31/12/2020POR SUB PROGRAMA

				PRESUPUESTO										
				1	2	3	4	5	6	5-6	3-4	4-5	4-6	
Cuenta	Sub. Prog	C.Costo	Denominación	Inicial	Modificaciones	Vigente	Vigente Mes	Obligación	Obligación Devengada	Pago	Deuda Exigible	Saldo Comprometer	Saldo Devengar	Saldo Por Pagar
06: Programas Culturales														
22.06.006			Mantenimiento y Reparación de Otras Maquinarias y Equipos	9.000.000	0	9.000.000	9.000.000	8.925.215	8.925.215	8.925.215	0	74.785	0	0
22.06.999			Otros	500.000	0	500.000	500.000	0	0	0	0	500.000	0	0
22.07			Publicidad y Difusión	22.540.000	0	22.540.000	22.540.000	6.998.362	6.998.362	6.998.362	0	15.541.638	0	0
22.07.002			Servicios de Impresión	15.540.000	0	15.540.000	15.540.000	3.636.437	3.636.437	3.636.437	0	11.903.563	0	0
22.07.002.003			Serv. Impres. Progr. y Actividades	15.540.000	0	15.540.000	15.540.000	3.636.437	3.636.437	3.636.437	0	11.903.563	0	0
22.07.999			Otros	7.000.000	0	7.000.000	7.000.000	3.361.925	3.361.925	3.361.925	0	3.638.075	0	0
22.08			Servicios Generales	122.978.000	-6.250.000	116.728.000	116.728.000	37.449.122	37.449.122	37.449.122	0	79.278.878	0	0
22.08.007			Pasajes, Fletes y Bodegajes	2.571.000	0	2.571.000	2.571.000	0	0	0	0	2.571.000	0	0
22.08.007.003			PCV - Traslados, Transporte y Otros	2.571.000	0	2.571.000	2.571.000	0	0	0	0	2.571.000	0	0
22.08.011			Servicios de Producción y Desarrollo de Eventos	107.000.000	-11.250.000	95.750.000	95.750.000	30.949.719	30.949.719	30.949.719	0	64.800.281	0	0
22.08.011.006			Eventos Programas Culturales	107.000.000	-11.250.000	95.750.000	95.750.000	30.949.719	30.949.719	30.949.719	0	64.800.281	0	0
22.08.999			Otros	13.407.000	5.000.000	18.407.000	18.407.000	6.499.403	6.499.403	6.499.403	0	11.907.597	0	0
22.08.999.009			Otros Servicios Generales	13.407.000	5.000.000	18.407.000	18.407.000	6.499.403	6.499.403	6.499.403	0	11.907.597	0	0
22.09			Arriendos	3.480.000	0	3.480.000	3.480.000	3.152.688	3.152.688	3.152.688	0	327.312	0	0
22.09.001			Arriendo de Terrenos	3.480.000	0	3.480.000	3.480.000	3.152.688	3.152.688	3.152.688	0	327.312	0	0
22.09.001.002			Arriendo Terrenos Progr. y Actividades	3.480.000	0	3.480.000	3.480.000	3.152.688	3.152.688	3.152.688	0	327.312	0	0
22.10			Servicios Financieros y de Seguros	3.100.000	0	3.100.000	3.100.000	1.011.416	1.011.416	1.011.416	0	2.088.584	0	0
22.10.002			Primas y Gastos de Seguros	3.100.000	0	3.100.000	3.100.000	1.011.416	1.011.416	1.011.416	0	2.088.584	0	0
22.10.002.001			Seguros Inmuebles y Otros	3.100.000	0	3.100.000	3.100.000	1.011.416	1.011.416	1.011.416	0	2.088.584	0	0
22.11			Servicios Técnicos y Profesionales	30.000.000	0	30.000.000	30.000.000	29.765.376	29.765.376	29.765.376	0	234.624	0	0
22.11.999			Otros	30.000.000	0	30.000.000	30.000.000	29.765.376	29.765.376	29.765.376	0	234.624	0	0
22.12			Otros Gastos en Bienes y Servicios de Consumo	5.200.000	0	5.200.000	5.200.000	283.346	283.346	283.346	0	4.916.654	0	0
22.12.999			Otros	5.200.000	0	5.200.000	5.200.000	283.346	283.346	283.346	0	4.916.654	0	0

ESTADO PRESUPUESTARIO DE GASTOS AL 31/12/2020 POR SUB PROGRAMA

				PRESUPUESTO										
Cuenta	Sub. Prog	C.Costo	Denominación	1	2	3	Vigente Mes	4	5	6	5-6	3-4	4-5	4-6
				Inicial	Modificaciones	Vigente		Obligación	Obligación Devengada	Pago	Deuda Exigible	Saldo Comprometer	Saldo Devengar	Saldo Por Pagar
06: Programas Culturales														
22.12.999.009			Otros Gtos. en Bs. y Serv. de Consumo	5.200.000	0	5.200.000	5.200.000	283.346	283.346	283.346	0	4.916.654	0	0
24			C x P Transferencias Corrientes	612.700.000	85.000.000	697.700.000	697.700.000	567.516.942	567.516.942	567.516.942	0	130.183.058	0	0
24.01			Al Sector Privado	612.700.000	85.000.000	697.700.000	697.700.000	567.516.942	567.516.942	567.516.942	0	130.183.058	0	0
24.01.008			Premios y Otros <sup>1</sup>	12.700.000	0	12.700.000	12.700.000	2.700.000	2.700.000	2.700.000	0	10.000.000	0	0
24.01.008.002			Premios Programas y Actividades	12.700.000	0	12.700.000	12.700.000	2.700.000	2.700.000	2.700.000	0	10.000.000	0	0
24.01.999			Otras Transferencias al Sector Privado <sup>1</sup>	600.000.000	85.000.000	685.000.000	685.000.000	564.816.942	564.816.942	564.816.942	0	120.183.058	0	0
24.01.999.001			Transf.Corp.Cultural	600.000.000	85.000.000	685.000.000	685.000.000	564.816.942	564.816.942	564.816.942	0	120.183.058	0	0

EJECUCIÓN PRESUPUESTARIA  
ÁREA EDUCACIÓN  
AÑO 2020

EJECUCIÓN PRESUPUESTARIA  
ÁREA EDUCACIÓN  
INGRESOS AÑO 2020



ESTADO PRESUPUESTARIO DE INGRESOS AL 31/12/2020

Cuenta	Sub. Prog	C.Costo	Denominación	PRESUPUESTO			Vigente Mes	INGRESO		4 - 5 Por Percibir	3 - 4 Saldo por Devengar	3 - 5 Saldo por Percibir
				1 Inicial	2 Modificaciones	3 Vigente		4 Devengado	5 Percibido			
			Deudores Presupuestarios	39.869.445.000	9.589.536.000	49.458.981.000	43.616.923.000	42.556.592.297	42.532.636.460	23.955.837	6.902.388.703	6.926.344.540
05			C x C Transferencias	38.518.933.000	2.345.950.000	40.864.883.000	40.864.883.000	40.511.112.043	40.511.112.043	0	353.770.957	353.770.957
05.03			Corrientes	38.518.933.000	2.345.950.000	40.864.883.000	40.864.883.000	40.511.112.043	40.511.112.043	0	353.770.957	353.770.957
05.03.003			De Otras Entidades Públicas	38.518.933.000	2.345.950.000	40.864.883.000	40.864.883.000	40.511.112.043	40.511.112.043	0	353.770.957	353.770.957
05.03.003			De la Subsecretaría de Educación <sup>1</sup>	34.051.292.000	-333.744.000	33.717.548.000	33.717.548.000	33.363.991.765	33.363.991.765	0	353.556.235	353.556.235
05.03.003.001			Subvención de Escolaridad -	14.374.908.000	261.850.000	14.636.758.000	14.636.758.000	14.636.729.275	14.636.729.275	0	28.725	28.725
05.03.003.002			Subvención Fiscal Mensual	3.592.891.000	-868.965.000	2.723.926.000	2.723.926.000	2.723.908.667	2.723.908.667	0	17.333	17.333
05.03.003.003			Subvención para Educación Especial	0	0	0	0	-350.620.075	-350.620.075	0	350.620.075	350.620.075
05.03.003.003.002			Anticipos de la Subvención de Escolaridad	0	0	0	0	-350.620.075	-350.620.075	0	350.620.075	350.620.075
05.03.003.004			Devolución de la Subvención de Escolaridad	0	0	0	0	-350.620.075	-350.620.075	0	350.620.075	350.620.075
05.03.003.004			Subvención Escolar Preferencial, Ley N°20248	6.472.803.000	-120.870.000	6.351.933.000	6.351.933.000	6.351.897.879	6.351.897.879	0	35.121	35.121
05.03.003.999			Otros	9.610.690.000	394.241.000	10.004.931.000	10.004.931.000	10.002.076.019	10.002.076.019	0	2.854.981	2.854.981
05.03.003.999.001			Otros - Sep	793.721.000	-124.987.000	668.734.000	668.734.000	668.103.494	668.103.494	0	630.506	630.506
05.03.003.999.002			Otros - PIE	467.094.000	430.252.000	897.346.000	897.346.000	897.328.632	897.328.632	0	17.368	17.368
05.03.003.999.003			Otros - Pro Retención	298.991.000	-6.543.000	292.448.000	292.448.000	290.260.454	290.260.454	0	2.187.546	2.187.546
05.03.003.999.004			Otros - Mantenimiento	259.331.000	1.622.000	260.953.000	260.953.000	260.952.055	260.952.055	0	945	945
05.03.003.999.009			Otros-Gestion Educación	7.791.553.000	93.897.000	7.885.450.000	7.885.450.000	7.885.431.384	7.885.431.384	0	18.616	18.616
05.03.004			De la Junta Nacional de Jardines Infantiles <sup>1</sup>	3.349.556.000	307.650.000	3.657.206.000	3.657.206.000	3.657.155.766	3.657.155.766	0	50.234	50.234
05.03.004.001			Convenios Educación Prebásica <sup>1</sup>	3.349.556.000	307.650.000	3.657.206.000	3.657.206.000	3.657.155.766	3.657.155.766	0	50.234	50.234
05.03.004.001.001			Convenios Educación Prebásica <sup>1</sup>	3.349.556.000	-109.226.000	3.240.330.000	3.240.330.000	3.240.303.350	3.240.303.350	0	26.650	26.650
05.03.004.001.002			Conv. Educ.Pre Bas.- Homologacion	0	405.550.000	405.550.000	405.550.000	405.547.288	405.547.288	0	2.712	2.712
05.03.004.001.003			Conv. Educ.Pre Bas.- Carrera Docente	0	11.326.000	11.326.000	11.326.000	11.305.128	11.305.128	0	20.872	20.872
05.03.009			De la Dirección de Educación Pública	0	2.168.238.000	2.168.238.000	2.168.238.000	2.168.238.310	2.168.238.310	0	-310	-310
05.03.009.001			Fondo de Apoyo de la Educación Pública	0	2.168.238.000	2.168.238.000	2.168.238.000	2.168.238.310	2.168.238.310	0	-310	-310

## ESTADO PRESUPUESTARIO DE INGRESOS AL 31/12/2020

Cuenta	Sub. Prog	C.Costo	Denominación	PRESUPUESTO			Vigente Mes	INGRESO		4 - 5 Por Percibir	3 - 4 Saldo por Devengar	3 - 5 Saldo por Percibir
				1 Inicial	2 Modificaciones	3 Vigente		4 Devengado	5 Percibido			
05.03.099			De Otras Entidades Públicas	1.018.085.000	203.806.000	1.221.891.000	1.221.891.000	1.221.726.202	1.221.726.202	0	164.798	164.798
05.03.099.001			Aguinaldos	344.669.000	-46.240.000	298.429.000	298.429.000	298.356.814	298.356.814	0	72.186	72.186
05.03.099.002			Bonos Especiales	588.936.000	254.979.000	843.915.000	843.915.000	843.908.226	843.908.226	0	6.774	6.774
05.03.099.003			Bonos Escolaridad	84.480.000	-4.933.000	79.547.000	79.547.000	79.461.162	79.461.162	0	85.838	85.838
05.03.101			De la Municipalidad A Servicios Incorporados a su Gestión *	100.000.000	0	100.000.000	100.000.000	100.000.000	100.000.000	0	0	0
05.03.101.002			De la Munic. a Prog. Infancia	100.000.000	0	100.000.000	100.000.000	100.000.000	100.000.000	0	0	0
06			C x C Rentas de la Propiedad	0	15.710.000	15.710.000	15.710.000	15.702.521	15.702.521	0	7.479	7.479
06.01			Arriendo de Activos No Financieros	0	15.710.000	15.710.000	15.710.000	15.702.521	15.702.521	0	7.479	7.479
06.01.001			Arriendo de Inmuebles	0	15.710.000	15.710.000	15.710.000	15.702.521	15.702.521	0	7.479	7.479
08			C x C Otros Ingresos Corrientes	1.350.502.000	90.102.000	1.440.604.000	1.440.604.000	1.440.453.831	1.440.453.831	0	150.169	150.169
08.01			Recuperaciones y Reembolsos por Licencias Médicas	1.349.552.000	43.779.000	1.393.331.000	1.393.331.000	1.393.207.773	1.393.207.773	0	123.227	123.227
08.01.001			Reembolso Art. 4 Ley N °19.345	1.349.552.000	43.779.000	1.393.331.000	1.393.331.000	1.393.207.773	1.393.207.773	0	123.227	123.227
08.99			Otros	950.000	46.323.000	47.273.000	47.273.000	47.246.058	47.246.058	0	26.942	26.942
08.99.001			Devoluciones y Reintegros no Provenientes de Impuestos	950.000	13.928.000	14.878.000	14.878.000	14.875.741	14.875.741	0	2.259	2.259
08.99.999			Otros	0	32.395.000	32.395.000	32.395.000	32.370.317	32.370.317	0	24.683	24.683
10			C x C Venta de Activos No Financieros	0	730.000	730.000	730.000	727.544	727.544	0	2.456	2.456
10.99			Otros Activos no Financieros	0	730.000	730.000	730.000	727.544	727.544	0	2.456	2.456
10.99.001			Ventas por Remates	0	730.000	730.000	730.000	727.544	727.544	0	2.456	2.456
12			C x C Recuperación de Préstamos	0	23.957.000	23.957.000	23.957.000	23.955.837	0	23.955.837	1.163	23.957.000
12.10			Ingresos por Percibir	0	23.957.000	23.957.000	23.957.000	23.955.837	0	23.955.837	1.163	23.957.000
12.10.001			Por Amiendos	0	12.515.000	12.515.000	12.515.000	12.514.519	0	12.514.519	481	12.515.000
12.10.002			Otros Ingresos	0	11.442.000	11.442.000	11.442.000	11.441.318	0	11.441.318	682	11.442.000
13			C x C Transferencias para Gastos de Capital	0	1.271.039.000	1.271.039.000	1.271.039.000	564.640.521	564.640.521	0	706.398.479	706.398.479
13.03			De Otras Entidades Públicas	0	1.271.039.000	1.271.039.000	1.271.039.000	564.640.521	564.640.521	0	706.398.479	706.398.479

ESTADO PRESUPUESTARIO DE INGRESOS AL 31/12/2020

Cuenta	Sub. Prog	C.Costo	Denominación	PRESUPUESTO			Vigente Mes	INGRESO		4 - 5 Por Percibir	3 - 4 Saldo por Devengar	3 - 5 Saldo por Percibir
				1 Inicial	2 Modificaciones	3 Vigente		4 Devengado	5 Percibido			
13.03.004			De la Subsecretaría de Educación <sup>1</sup>	0	155.176.000	155.176.000	155.176.000	86.316.338	86.316.338	0	68.859.662	68.859.662
13.03.004.002			Otros Aportes	0	155.176.000	155.176.000	155.176.000	86.316.338	86.316.338	0	68.859.662	68.859.662
13.03.004.002.001			Aulas Conectadas	0	40.410.000	40.410.000	40.410.000	40.410.000	40.410.000	0	0	0
13.03.004.002.002			L.Bcentenario Tecnol.Araucania	0	114.766.000	114.766.000	114.766.000	45.906.338	45.906.338	0	68.859.662	68.859.662
13.03.006			De la Junta Nac.de Jardines Infantiles	0	487.509.000	487.509.000	487.509.000	0	0	0	487.509.000	487.509.000
13.03.006.001			Conv.p/Const.Adecuacion y Habilit.Esp.Deportivos	0	487.509.000	487.509.000	487.509.000	0	0	0	487.509.000	487.509.000
13.03.007			De la Dirección de Educación Pública	0	628.354.000	628.354.000	628.354.000	478.324.183	478.324.183	0	150.029.817	150.029.817
13.03.007.001			Mejoramiento de Infraestructura Escolar Pública	0	628.354.000	628.354.000	628.354.000	478.324.183	478.324.183	0	150.029.817	150.029.817
13.03.007.001.001			Reposicion Ventanas Termopanel Esc. LLaima	0	120.000.000	120.000.000	120.000.000	119.971.918	119.971.918	0	28.082	28.082
13.03.007.001.002			Infraestructura Esc. Especial Ñielol	0	9.559.000	9.559.000	9.559.000	9.558.371	9.558.371	0	629	629
13.03.007.001.003			Equipamiento Liceo Tecnologico de la Araucania	0	99.696.000	99.696.000	99.696.000	99.695.058	99.695.058	0	942	942
13.03.007.001.004			Equipamiento Instituto Superior de Comercio	0	99.099.000	99.099.000	99.099.000	99.098.836	99.098.836	0	164	164
13.03.007.001.005			Repos.Ventanas Termopanel Esc. Labranza	0	300.000.000	300.000.000	300.000.000	150.000.000	150.000.000	0	150.000.000	150.000.000
15			Saldo Inicial de Caja	10.000	5.842.048.000	5.842.058.000	0	0	0	0	5.842.058.000	5.842.058.000
15.01			Saldo Inicial Educ. - Propio	0	2.209.234.000	2.209.234.000	0	0	0	0	2.209.234.000	2.209.234.000
15.02			Saldo Inicial Educ. - Terceros Afectados	0	3.626.674.000	3.626.674.000	0	0	0	0	3.626.674.000	3.626.674.000
15.03			Saldo Inicial Educ. - Atención Infancia	10.000	6.140.000	6.150.000	0	0	0	0	6.150.000	6.150.000

EJECUCIÓN PRESUPUESTARIA  
ÁREA EDUCACIÓN  
GASTOS AÑO 2020

**PRESUPUESTO**

Cuenta	Sub- Prog	C.Costo	Denominación	1  Inicial	2  Modificaciones	3  Vigente	Vigente Mes	4  Obligación	5  Obligación Devengada	6  Pago	5-6  Deuda Exigible	3-4  Saldo Comprometer	4-5  Saldo Devengar	4-6  Saldo Por Pagar
			Acreedores	39.869.445.000	9.589.536.000	49.458.981.000	49.458.981.000	39.149.887.443	37.816.165.823	37.816.165.823	0	10.309.093.557	1.333.721.620	1.333.721.620
21			Presupuestarios											
			C x P Gastos en Personal	32.827.190.000	2.721.645.000	35.548.835.000	35.548.835.000	32.264.034.361	32.264.034.361	32.264.034.361	0	3.284.800.639	0	0
21.01			Personal de Planta	10.163.805.000	1.721.632.000	11.885.437.000	11.885.437.000	11.505.198.781	11.505.198.781	11.505.198.781	0	380.238.219	0	0
21.01.001			Sueldos y Sobresueldos	9.723.572.000	1.578.619.000	11.302.191.000	11.302.191.000	11.015.730.105	11.015.730.105	11.015.730.105	0	286.460.895	0	0
21.01.001.001			Sueldos base	3.630.704.000	565.579.000	4.196.283.000	4.196.283.000	4.114.295.297	4.114.295.297	4.114.295.297	0	81.987.703	0	0
21.01.001.002			Asignación de Antigüedad	0	0	0		0	0	0	0	0	0	0
21.01.001.004			Asignación de Zona	545.511.000	88.262.000	633.773.000	633.773.000	618.691.707	618.691.707	618.691.707	0	15.081.293	0	0
21.01.001.004.004			Complemento de Zona <sup>1</sup>	545.511.000	88.262.000	633.773.000	633.773.000	618.691.707	618.691.707	618.691.707	0	15.081.293	0	0
21.01.001.009			Asignaciones Especiales	216.600.000	134.991.000	351.591.000	351.591.000	340.321.407	340.321.407	340.321.407	0	11.269.593	0	0
21.01.001.009.001			Monto Fijo	0	756.000	756.000	756.000	755.415	755.415	755.415	0	585	0	0
			Complementario, Art. 3, Ley Nº 19.278 <sup>1</sup>											
21.01.001.009.003			Bonificación Proporcional,Art.8 Ley Nº 19.410 <sup>1</sup>	0	50.821.000	50.821.000	50.821.000	48.489.466	48.489.466	48.489.466	0	2.331.534	0	0
21.01.001.009.004			Bonificación Especial Profesores Encargados de Escuelas Rurales, Art. 13, Ley Nº 19.715 <sup>1</sup>	8.100.000	4.836.000	12.936.000	12.936.000	11.955.750	11.955.750	11.955.750	0	980.250	0	0
21.01.001.009.999			Otras Asignaciones Especiales <sup>1</sup>	208.500.000	78.578.000	287.078.000	287.078.000	279.120.776	279.120.776	279.120.776	0	7.957.224	0	0
21.01.001.013			Asignación de Dirección Superior	0	0	0		0	0	0	0	0	0	0
21.01.001.014			Asignaciones Compensatorias	0	0	0		0	0	0	0	0	0	0
21.01.001.014.005			Bonificación Art. 3, Ley Nº 19.200 <sup>1</sup>	0	0	0		0	0	0	0	0	0	0
21.01.001.014.007			Remuneración Adicional, Art. 3º transitorio, Ley Nº 19.070 <sup>1</sup>	0	0	0		0	0	0	0	0	0	0
21.01.001.014.999			Otras Asignaciones Compensatorias <sup>1</sup>	0	0	0		0	0	0	0	0	0	0
21.01.001.019			Asignación de Responsabilidad	0	0	0		0	0	0	0	0	0	0

ESTADO PRESUPUESTARIO DE GASTOS AL 31/12/2020

Cuenta	Sub. Prog	C.Costo	Denominación	PRESUPUESTO			Vigente Mes	4 Obligación	5 Obligación Devengada	6 Pago	5-6 Deuda Exigible	3-4 Saldo Comprometer	4-5 Saldo Devengar	4-6 Saldo Por Pagar
				1	2	3								
				Inicial	Modificaciones	Vigente								
21.01.001.019.002			Asignación de Responsabilidad Directiva <sup>1</sup>	0	0	0		0	0	0	0	0	0	0
21.01.001.032			Asignación de Reforzamiento Profesional Diurno	0	0	0		0	0	0	0	0	0	0
21.01.001.046			Asignación de Experiencia	1.097.756.000	422.032.000	1.519.788.000	1.519.788.000	1.500.840.105	1.500.840.105	1.500.840.105	0	18.947.895	0	0
21.01.001.047			Asignación por Tramo de Desarrollo Profesional	1.518.434.000	184.910.000	1.703.344.000	1.703.344.000	1.688.108.226	1.688.108.226	1.688.108.226	0	15.235.774	0	0
21.01.001.048			Asig. de Reconocimiento por Docencia en Establ. de Alta Concentración de Alumnos Prioritarios	318.596.000	31.904.000	350.500.000	350.500.000	321.996.299	321.996.299	321.996.299	0	28.503.701	0	0
21.01.001.049			Asig. por Responsabilidad Directiva y Asig. de Responsabilidad Técnico Pedagógica	148.847.000	28.035.000	176.882.000	176.882.000	158.740.669	158.740.669	158.740.669	0	18.141.331	0	0
21.01.001.049.001			Asignación por Responsabilidad Directiva	148.607.000	27.651.000	176.258.000	176.258.000	158.740.669	158.740.669	158.740.669	0	17.517.331	0	0
21.01.001.049.002			Asignación de Responsabilidad Técnico Pedagógica	240.000	384.000	624.000	624.000	0	0	0	0	624.000	0	0
21.01.001.050			Bonificación por reconocimiento Profesional	2.045.580.000	-69.705.000	1.975.875.000	1.975.875.000	1.907.050.625	1.907.050.625	1.907.050.625	0	68.824.375	0	0
21.01.001.051			Bonificación de Excelencia Académica	153.496.000	65.814.000	219.310.000	219.310.000	202.480.497	202.480.497	202.480.497	0	16.829.503	0	0
21.01.001.999			Otras Asignaciones <sup>3</sup>	48.048.000	126.797.000	174.845.000	174.845.000	163.205.273	163.205.273	163.205.273	0	11.639.727	0	0
21.01.001.999.001			Tramo Desarrollo Profesional ATDP	0	0	0		0	0	0	0	0	0	0
21.01.001.999.002			Concentración Alumnos Prioritarios ACP	0	0	0		0	0	0	0	0	0	0
21.01.001.999.003			Planilla Suplementaria Ley 20.903	26.568.000	5.535.000	32.103.000	32.103.000	24.416.179	24.416.179	24.416.179	0	7.686.821	0	0
21.01.001.999.004			Asignación Desempeño Dificil No Acogidos	8.100.000	27.392.000	35.492.000	35.492.000	33.762.232	33.762.232	33.762.232	0	1.729.768	0	0

ESTADO PRESUPUESTARIO DE GASTOS AL 31/12/2020

Cuenta	Sub. Prog	C.Costo	Denominación	PRESUPUESTO			Vigente Mes	4 Obligación	5 Obligación Devengada	6 Pago	5-6 Deuda Exigible	3-4 Saldo Comprometer	4-5 Saldo Devengar	4-6 Saldo Por Pagar
				1 Inicial	2 Modificaciones	3 Vigente								
21.01.001.999.005			Asignación de Perfeccionamiento No Acogidos	13.380.000	93.870.000	107.250.000	107.250.000	105.026.862	105.026.862	105.026.862	0	2.223.138	0	0
21.01.002			Aportes del Empleador	242.142.000	65.706.000	307.848.000	307.848.000	300.382.788	300.382.788	300.382.788	0	7.465.212	0	0
21.01.002.002			Otras Cotizaciones Previsionales	242.142.000	65.706.000	307.848.000	307.848.000	300.382.788	300.382.788	300.382.788	0	7.465.212	0	0
21.01.003			Asignaciones por Desempeño	14.334.000	77.879.000	92.213.000	92.213.000	81.736.428	81.736.428	81.736.428	0	10.476.572	0	0
21.01.003.001			Desempeño Institucional	0	0	0		0	0	0	0	0	0	0
21.01.003.001.002			Bonificación Excelencia <sup>1</sup>	0	0	0		0	0	0	0	0	0	0
21.01.003.002			Desempeño Colectivo	14.334.000	75.868.000	90.202.000	90.202.000	79.786.334	79.786.334	79.786.334	0	10.415.666	0	0
21.01.003.002.002			Asignación Variable por Desempeño Colectivo <sup>1</sup>	14.334.000	75.868.000	90.202.000	90.202.000	79.786.334	79.786.334	79.786.334	0	10.415.666	0	0
21.01.003.003			Desempeño Individual	0	2.011.000	2.011.000	2.011.000	1.950.094	1.950.094	1.950.094	0	60.906	0	0
21.01.003.003.003			Asignación Especial de Incentivo Profesional, Art. 47, Ley Nº 19.070 <sup>1</sup>	0	0	0		0	0	0	0	0	0	0
21.01.003.003.004			Asignación Variable por Desempeño Individual <sup>1</sup>	0	2.011.000	2.011.000	2.011.000	1.950.094	1.950.094	1.950.094	0	60.906	0	0
21.01.004			Remuneraciones Variables	10.000.000	-2.568.000	7.432.000	7.432.000	5.841.728	5.841.728	5.841.728	0	1.590.272	0	0
21.01.004.005			Trabajos Extraordinarios	10.000.000	-2.568.000	7.432.000	7.432.000	5.841.728	5.841.728	5.841.728	0	1.590.272	0	0
21.01.005			Aguinaldos y Bonos	173.757.000	1.996.000	175.753.000	175.753.000	101.507.732	101.507.732	101.507.732	0	74.245.268	0	0
21.01.005.001			Aguinaldos	54.150.000	202.000	54.352.000	54.352.000	32.501.924	32.501.924	32.501.924	0	21.850.076	0	0
21.01.005.001.001			Aguinaldo de Fiestas Patrias <sup>1</sup>	32.198.000	3.455.000	35.653.000	35.653.000	32.501.924	32.501.924	32.501.924	0	3.151.076	0	0
21.01.005.001.002			Aguinaldo de Navidad <sup>1</sup>	21.952.000	-3.253.000	18.699.000	18.699.000	0	0	0	0	18.699.000	0	0
21.01.005.002			Bonos de Escolaridad	18.197.000	1.345.000	19.542.000	19.542.000	17.211.150	17.211.150	17.211.150	0	2.330.850	0	0
21.01.005.003			Bonos Especiales	98.516.000	442.000	98.958.000	98.958.000	51.366.076	51.366.076	51.366.076	0	47.591.924	0	0
21.01.005.003.001			Bono Extraordinario Anual <sup>1</sup>	98.516.000	442.000	98.958.000	98.958.000	51.366.076	51.366.076	51.366.076	0	47.591.924	0	0
21.01.005.004			Bonificación Adicional al Bono de Escolaridad	2.894.000	7.000	2.901.000	2.901.000	428.582	428.582	428.582	0	2.472.418	0	0
21.02			Personal a Contrata	9.779.838.000	-156.448.000	9.623.410.000	9.623.410.000	8.601.544.095	8.601.544.095	8.601.544.095	0	1.021.865.905	0	0
21.02.001			Sueldos y Sobresueldos	9.281.765.000	-204.647.000	9.077.118.000	9.077.118.000	8.236.876.065	8.236.876.065	8.236.876.065	0	840.241.935	0	0
21.02.001.001			Sueldos base	4.685.180.000	-288.576.000	4.396.604.000	4.396.604.000	3.956.302.509	3.956.302.509	3.956.302.509	0	440.301.491	0	0

ESTADO PRESUPUESTARIO DE GASTOS AL 31/12/2020

				PRESUPUESTO									
Cuenta	Sub. Prog	C.Costo	Denominación	1	2	3	4	5	6	5-6	3-4	4-5	4-6
				Inicial	Modificaciones	Vigente	Vigente Mes	Obligación Devengada	Pago	Deuda Exigible	Saldo Comprometer	Saldo Devengar	Saldo Por Pagar
21.02.001.002			Asignación de Antigüedad	3.456.000	1.722.000	5.178.000	5.178.000	0	0	0	5.178.000	0	0
21.02.001.002.001			Asignación de Experiencia, Art. 48, Ley Nº 19.070 <sup>1</sup>	3.456.000	1.722.000	5.178.000	5.178.000	0	0	0	5.178.000	0	0
21.02.001.004			Asignación de Zona	685.016.000	-19.524.000	665.492.000	665.492.000	589.903.488	589.903.488	0	75.588.512	0	0
21.02.001.004.003			Complemento de Zona <sup>1</sup>	685.016.000	-19.524.000	665.492.000	665.492.000	589.903.488	589.903.488	0	75.588.512	0	0
21.02.001.009			Asignaciones Especiales	54.080.000	20.942.000	75.022.000	75.022.000	50.476.243	50.476.243	0	24.545.757	0	0
21.02.001.009.001			Monto Fijo	0	0	0		0	0	0	0	0	0
			Complementario, Art. 3, Ley Nº 19.278 <sup>1</sup>										
21.02.001.009.003			Bonificación	0	10.511.000	10.511.000	10.511.000	3.582.012	3.582.012	0	6.928.988	0	0
			Proporcional, Art. 8, Ley Nº 19.410 <sup>1</sup>										
21.02.001.009.004			Bonificación Especial	3.240.000	0	3.240.000	3.240.000	0	0	0	3.240.000	0	0
			Profesores Encargados de Escuelas Rurales, Art. 13, Ley 19.715 <sup>1</sup>										
21.02.001.009.999			Otras Asignaciones Especiales <sup>1</sup>	50.840.000	10.431.000	61.271.000	61.271.000	46.894.231	46.894.231	0	14.376.769	0	0
21.02.001.013			Asignaciones Compensatorias	0	0	0		0	0	0	0	0	0
21.02.001.013.005			Bonificación Art. 3, Ley Nº 19.200 <sup>1</sup>	0	0	0		0	0	0	0	0	0
21.02.001.013.007			Remuneración Adicional, Art. 3 transitorio, Ley Nº 19.070 <sup>1</sup>	0	0	0		0	0	0	0	0	0
21.02.001.013.999			Otras Asignaciones Compensatorias <sup>1</sup>	0	0	0		0	0	0	0	0	0
21.02.001.018			Asignación de Responsabilidad	0	0	0		0	0	0	0	0	0
21.02.001.018.001			Asignación de Responsabilidad Directiva <sup>1</sup>	0	0	0		0	0	0	0	0	0
21.02.001.026			Asignación de Estimulo Personal Médico Diurno	0	0	0		0	0	0	0	0	0
21.02.001.031			Asignación de Reforzamiento Profesional Diurno	0	0	0		0	0	0	0	0	0



ESTADO PRESUPUESTARIO DE GASTOS AL 31/12/2020

Cuenta	Sub. Prog	C.Costo	Denominación	PRESUPUESTO			Vigente Mes	4 Obligación	5 Obligación Devengada	6 Pago	5-6 Deuda Exigible	3-4 Saldo Comprometer	4-5 Saldo Devengar	4-6 Saldo Por Pagar
				1	2	3								
				Inicial	Modificaciones	Vigente								
21.02.001.044			Asignación de Experiencia	555.280.000	-11.107.000	544.173.000	544.173.000	494.813.349	494.813.349	494.813.349	0	49.359.651	0	0
21.02.001.045			Asignación por Tramo de Desarrollo Profesional	795.544.000	-25.505.000	770.039.000	770.039.000	735.849.527	735.849.527	735.849.527	0	34.189.473	0	0
21.02.001.046			Asig. de Reconocimiento p/Docencia en Establecimientos de Alta Concentración Alumnos Prioritarios	288.237.000	-17.893.000	270.344.000	270.344.000	258.728.563	258.728.563	258.728.563	0	11.615.437	0	0
21.02.001.047			Asig. p/Responsabilidad Directiva y Asig. de Responsabilidad Técnico Pedagógica	19.582.000	16.396.000	35.978.000	35.978.000	22.058.113	22.058.113	22.058.113	0	13.919.887	0	0
21.02.001.047.001			Asignación por Responsabilidad Directiva	3.480.000	-828.000	2.652.000	2.652.000	0	0	0	0	2.652.000	0	0
21.02.001.047.002			Asignación de Responsabilidad Técnico Pedagógica	16.102.000	17.224.000	33.326.000	33.326.000	22.058.113	22.058.113	22.058.113	0	11.267.887	0	0
21.02.001.048			Bonificación por Reconocimiento Profesional	2.064.203.000	60.665.000	2.124.868.000	2.124.868.000	1.986.288.747	1.986.288.747	1.986.288.747	0	138.579.253	0	0
21.02.001.049			Bonificación de Excelencia Académica	114.264.000	53.468.000	167.732.000	167.732.000	134.322.461	134.322.461	134.322.461	0	33.409.539	0	0
21.02.001.999			Otras Asignaciones4	16.923.000	4.765.000	21.688.000	21.688.000	8.133.065	8.133.065	8.133.065	0	13.554.935	0	0
21.02.001.999.001			Tramo Desarrollo Profesional ATDP	0	0	0	0	0	0	0	0	0	0	0
21.02.001.999.002			Concentración Alumnos Prioritarios ACP	0	3.098.000	3.098.000	3.098.000	0	0	0	0	3.098.000	0	0
21.02.001.999.003			Planilla Suplementaria Ley 20.903	5.100.000	0	5.100.000	5.100.000	0	0	0	0	5.100.000	0	0
21.02.001.999.004			Asignación Desempeño Dificil No Acogidos	3.137.000	9.000	3.146.000	3.146.000	2.176.858	2.176.858	2.176.858	0	969.142	0	0
21.02.001.999.005			Asignación de Perfeccionamiento No Acogidos	8.686.000	1.658.000	10.344.000	10.344.000	5.956.207	5.956.207	5.956.207	0	4.387.793	0	0
21.02.002			Aportes del Empleador	257.603.000	20.034.000	277.637.000	277.637.000	247.033.333	247.033.333	247.033.333	0	30.603.667	0	0
21.02.002.002			Otras Cotizaciones Previsionales	257.603.000	20.034.000	277.637.000	277.637.000	247.033.333	247.033.333	247.033.333	0	30.603.667	0	0

**PRESUPUESTO**

				PRESUPUESTO										
Cuenta	Sub. Prog	C.Costo	Denominación	1	2	3	4	5	6	5-6	3-4	4-5	4-6	
				Inicial	Modificaciones	Vigente	Vigente Mes	Obligación	Obligación Devengada	Pago	Deuda Exigible	Saldo Comprometer	Saldo Devengar	Saldo Por Pagar
21.02.003			Asignaciones por Desempeño	6.079.000	6.194.000	12.273.000	12.273.000	5.351.526	5.351.526	5.351.526	0	6.921.474	0	0
21.02.003.001			Desempeño Institucional	0	0	0		0	0	0	0	0	0	0
21.02.003.001.002			Bonificación Excelencia <sup>1</sup>	0	0	0		0	0	0	0	0	0	0
21.02.003.002			Desempeño Colectivo	6.079.000	6.194.000	12.273.000	12.273.000	5.351.526	5.351.526	5.351.526	0	6.921.474	0	0
21.02.003.002.002			Asignación Variable por Desempeño Colectivo <sup>1</sup>	6.079.000	6.194.000	12.273.000	12.273.000	5.351.526	5.351.526	5.351.526	0	6.921.474	0	0
21.02.003.003			Desempeño Individual	0	0	0		0	0	0	0	0	0	0
21.02.003.003.002			Asignación Especial de Incentivo Profesional, Art. 47, Ley Nº 19.070 <sup>1</sup>	0	0	0		0	0	0	0	0	0	0
21.02.003.003.003			Asignación Variable por Desempeño Individual <sup>1</sup>	0	0	0		0	0	0	0	0	0	0
21.02.004			Remuneraciones Variables	6.515.000	-2.130.000	4.385.000	4.385.000	0	0	0	0	4.385.000	0	0
21.02.004.005			Trabajos Extraordinarios	6.515.000	-2.130.000	4.385.000	4.385.000	0	0	0	0	4.385.000	0	0
21.02.005			Aguinaldos y Bonos	227.896.000	24.101.000	251.997.000	251.997.000	112.283.171	112.283.171	112.283.171	0	139.713.829	0	0
21.02.005.001			Aguinaldos	86.990.000	-858.000	86.132.000	86.132.000	35.685.411	35.685.411	35.685.411	0	50.446.589	0	0
21.02.005.001.001			Aguinaldo de Fiestas Patrias <sup>1</sup>	50.628.000	-360.000	50.268.000	50.268.000	35.573.018	35.573.018	35.573.018	0	14.694.982	0	0
21.02.005.001.002			Aguinaldo de Navidad <sup>1</sup>	36.362.000	-498.000	35.864.000	35.864.000	112.393	112.393	112.393	0	35.751.607	0	0
21.02.005.002			Bono de Escolaridad	15.234.000	5.435.000	20.669.000	20.669.000	15.145.812	15.145.812	15.145.812	0	5.523.188	0	0
21.02.005.003			Bonos Especiales	122.474.000	18.982.000	141.456.000	141.456.000	59.186.586	59.186.586	59.186.586	0	82.269.414	0	0
21.02.005.003.001			Bono Extraordinario Anual <sup>1</sup>	122.474.000	18.982.000	141.456.000	141.456.000	59.186.586	59.186.586	59.186.586	0	82.269.414	0	0
21.02.005.004			Bonificación Adicional al Bono de Escolaridad	3.198.000	542.000	3.740.000	3.740.000	2.265.362	2.265.362	2.265.362	0	1.474.638	0	0
21.03			Otras Remuneraciones	12.883.527.000	1.156.461.000	14.039.988.000	14.039.988.000	12.157.291.485	12.157.291.485	12.157.291.485	0	1.882.696.515	0	0
21.03.001			Honorarios a Suma Alzada – Personas Naturales	10.000.000	1.864.000	11.864.000	11.864.000	4.550.273	4.550.273	4.550.273	0	7.313.727	0	0
21.03.004			Remuneraciones Reguladas por el Código del Trabajo	11.639.157.000	1.408.516.000	13.047.673.000	13.047.673.000	11.769.494.214	11.769.494.214	11.769.494.214	0	1.278.178.786	0	0
21.03.004.001			Sueldos	9.157.821.000	1.028.395.000	10.186.216.000	10.186.216.000	9.782.830.030	9.782.830.030	9.782.830.030	0	403.385.970	0	0
21.03.004.001.001			Pers. Asistentes Educac. Establ.	3.847.276.000	688.334.000	4.535.610.000	4.535.610.000	4.315.339.777	4.315.339.777	4.315.339.777	0	220.270.223	0	0

ESTADO PRESUPUESTARIO DE GASTOS AL 31/12/2020

Cuenta	Sub. Prog	C.Costo	Denominación	PRESUPUESTO			Vigente Mes	4 Obligación	5 Obligación Devengada	6 Pago	5-6 Deuda Exigible	3-4 Saldo Comprometer	4-5 Saldo Devengar	4-6 Saldo Por Pagar
				1	2	3								
				Inicial	Modificaciones	Vigente								
21.03.004.001.002			Pers. Dpto. Educacion Municipal	1.082.860.000	164.020.000	1.246.880.000	1.246.880.000	1.177.929.172	1.177.929.172	1.177.929.172	0	68.950.828	0	0
21.03.004.001.003			Pers. Atención de Menores	2.408.937.000	74.813.000	2.483.750.000	2.483.750.000	2.484.615.347	2.484.615.347	2.484.615.347	0	-865.347	0	0
21.03.004.001.004			Personal SEP	1.818.748.000	101.228.000	1.919.976.000	1.919.976.000	1.804.945.734	1.804.945.734	1.804.945.734	0	115.030.266	0	0
21.03.004.002			Aporte del Empleador	596.918.000	49.339.000	646.257.000	646.257.000	566.229.867	566.229.867	566.229.867	0	80.027.133	0	0
21.03.004.002.001			Pers. Asistentes Educac. Establ.	247.498.000	27.467.000	274.965.000	274.965.000	227.943.692	227.943.692	227.943.692	0	47.021.308	0	0
21.03.004.002.002			Pers. Dpto. Educacion Municipal	75.564.000	5.832.000	81.396.000	81.396.000	60.087.815	60.087.815	60.087.815	0	21.308.185	0	0
21.03.004.002.003			Pers. Prog. Atención Infancia	156.748.000	11.790.000	168.538.000	168.538.000	168.183.537	168.183.537	168.183.537	0	354.463	0	0
21.03.004.002.004			Personal SEP	111.508.000	2.620.000	114.128.000	114.128.000	103.558.751	103.558.751	103.558.751	0	10.569.249	0	0
21.03.004.002.005			A Servicios de Bienestar	5.600.000	1.630.000	7.230.000	7.230.000	6.456.072	6.456.072	6.456.072	0	773.928	0	0
21.03.004.003			Remuneraciones Variables	889.676.000	40.879.000	930.555.000	930.555.000	765.535.526	765.535.526	765.535.526	0	165.019.474	0	0
21.03.004.003.001			Trabajos Extraordinarios	166.072.000	-24.452.000	141.620.000	141.620.000	56.448.191	56.448.191	56.448.191	0	85.171.809	0	0
21.03.004.003.002			Asig. Excelencia Asistentes de la Educ.	56.768.000	0	56.768.000	56.768.000	15.650.604	15.650.604	15.650.604	0	41.117.396	0	0
21.03.004.003.003			Asig.Desempeño Dificil Asistentes	105.176.000	-103.551.000	1.625.000	1.625.000	-3.596.684	-3.596.684	-3.596.684	0	5.221.684	0	0
21.03.004.003.004			Asig. Ley 20905 Junji	561.660.000	42.474.000	604.134.000	604.134.000	603.816.194	603.816.194	603.816.194	0	317.806	0	0
21.03.004.003.005			Asig. Ley 21109, Art.44 Asig. Prioritarios Asistentes	0	113.485.000	113.485.000	113.485.000	80.303.106	80.303.106	80.303.106	0	33.181.894	0	0
21.03.004.003.006			Asignación de Carrera Docente Junji	0	12.923.000	12.923.000	12.923.000	12.914.115	12.914.115	12.914.115	0	8.885	0	0
21.03.004.004			Aguinaldos	994.742.000	289.903.000	1.284.645.000	1.284.645.000	654.898.791	654.898.791	654.898.791	0	629.746.209	0	0
21.03.004.004.001			Aguinaldo de Fiestas Patrias	112.535.000	-325.000	112.210.000	112.210.000	96.506.150	96.506.150	96.506.150	0	15.703.850	0	0
21.03.004.004.002			Aguinaldo de Navidad	90.994.000	-18.098.000	72.896.000	72.896.000	432.371	432.371	432.371	0	72.463.629	0	0
21.03.004.004.003			Bono de Escolaridad	51.049.000	1.400.000	52.449.000	52.449.000	47.067.966	47.067.966	47.067.966	0	5.381.034	0	0
21.03.004.004.004			Bono Adic. Bono Escolaridad	18.053.000	1.142.000	19.195.000	19.195.000	18.153.509	18.153.509	18.153.509	0	1.041.491	0	0
21.03.004.004.005			Bonos Extraordinarios Anual	343.832.000	106.751.000	450.583.000	450.583.000	237.083.715	237.083.715	237.083.715	0	213.499.285	0	0
21.03.004.004.006			Bono Asistente Educacion	378.279.000	77.113.000	455.392.000	455.392.000	210.575.782	210.575.782	210.575.782	0	244.816.218	0	0

**PRESUPUESTO**

Cuenta	Sub. Prog	C.Costo	Denominación	1	2	3	Vigente Mes	4	5	6	5-6	3-4	4-5	4-6
				Inicial	Modificaciones	Vigente		Obligación	Obligación Devengada	Pago	Deuda Exigible	Saldo Comprometer	Saldo Devengar	Saldo Por Pagar
21.03.004.004.007			Bono Art.Nº46 Ley 21196	0	121.920.000	121.920.000	121.920.000	45.079.298	45.079.298	45.079.298	0	76.840.702	0	0
21.03.005			Suplencias y Reemplazos	906.603.000	-289.615.000	616.988.000	616.988.000	107.602.677	107.602.677	107.602.677	0	509.385.323	0	0
21.03.007			Alumnos en Práctica	4.500.000	0	4.500.000	4.500.000	116.500	116.500	116.500	0	4.383.500	0	0
21.03.999			Otras	323.267.000	35.696.000	358.963.000	358.963.000	275.527.821	275.527.821	275.527.821	0	83.435.179	0	0
21.03.999.001			Asignación Art. 1, Ley Nº 19.464	164.405.000	30.950.000	195.355.000	195.355.000	176.472.006	176.472.006	176.472.006	0	18.882.994	0	0
21.03.999.999			Otras	158.862.000	4.746.000	163.608.000	163.608.000	99.055.815	99.055.815	99.055.815	0	64.552.185	0	0
21.03.999.999.001			Honorarios	17.060.000	2.484.000	19.544.000	19.544.000	19.600.000	19.600.000	19.600.000	0	-56.000	0	0
21.03.999.999.002			Desahucios e Indemnizaciones	125.050.000	2.262.000	127.312.000	127.312.000	79.455.815	79.455.815	79.455.815	0	47.856.185	0	0
21.03.999.999.009			Otras	16.752.000	0	16.752.000	16.752.000	0	0	0	0	16.752.000	0	0
22			C x P Bienes y Servicios de Consumo	6.140.033.000	2.808.681.000	8.948.714.000	8.948.714.000	4.132.420.118	3.624.042.691	3.624.042.691	0	4.816.293.882	508.377.427	508.377.427
22.01			Alimentos y Bebidas	408.326.000	-106.170.000	302.156.000	302.156.000	135.549.746	135.134.493	135.134.493	0	166.606.254	415.253	415.253
22.01.001			Para Personas	408.326.000	-106.170.000	302.156.000	302.156.000	135.549.746	135.134.493	135.134.493	0	166.606.254	415.253	415.253
22.01.001.001			Para Personas Sist. Educación	406.876.000	-105.670.000	301.206.000	301.206.000	135.549.746	135.134.493	135.134.493	0	165.656.254	415.253	415.253
22.01.001.002			Para Personas Atencion Infancia	1.450.000	-500.000	950.000	950.000	0	0	0	0	950.000	0	0
22.02			Textiles, Vestuario y Calzado	539.368.000	320.051.000	859.419.000	859.419.000	486.602.662	403.110.452	403.110.452	0	372.816.338	83.492.210	83.492.210
22.02.001			Textiles y Acabados Textiles	17.320.000	20.866.000	38.186.000	38.186.000	18.759.313	12.359.313	12.359.313	0	19.426.687	6.400.000	6.400.000
22.02.002			Vestuario, Accesorios y Prendas Diversas	404.618.000	262.963.000	667.581.000	667.581.000	378.248.793	301.542.583	301.542.583	0	289.332.207	76.706.210	76.706.210
22.02.002.001			Vestuarios Sistema Educación	396.056.000	261.463.000	657.519.000	657.519.000	368.947.138	296.524.928	296.524.928	0	288.571.862	72.422.210	72.422.210
22.02.002.002			Vestuarios Atencion a la Infancia	8.562.000	1.500.000	10.062.000	10.062.000	9.301.655	5.017.655	5.017.655	0	760.345	4.284.000	4.284.000
22.02.003			Calzado	117.430.000	36.222.000	153.652.000	153.652.000	89.594.556	89.208.556	89.208.556	0	64.057.444	386.000	386.000
22.03			Combustibles y Lubricantes	110.485.000	-6.860.000	103.625.000	103.625.000	42.014.324	42.014.324	42.014.324	0	61.610.676	0	0
22.03.001			Para Vehiculos	21.625.000	0	21.625.000	21.625.000	6.138.020	6.138.020	6.138.020	0	15.486.980	0	0
22.03.002			Para Maqunarias, Equipos de Producción, Tracción y Elevación	0	0	0		0	0	0	0	0	0	0

ESTADO PRESUPUESTARIO DE GASTOS AL 31/12/2020

Cuenta	Sub. Prog	C.Costo	Denominación	PRESUPUESTO			Vigente Mes	4 Obligación	5 Obligación Devengada	6 Pago	5-6 Deuda Exigible	3-4 Saldo Comprometer	4-5 Saldo Devengar	4-6 Saldo Por Pagar
				1	2	3								
				Inicial	Modificaciones	Vigente								
22.03.003			Para Calefacción	88.860.000	-6.860.000	82.000.000	82.000.000	35.876.304	35.876.304	35.876.304	0	46.123.696	0	0
22.03.999			Para Otros	0	0	0		0	0	0	0	0	0	0
22.04			Materiales de Uso o Consumo	1.029.839.000	681.122.000	1.710.961.000	1.710.961.000	1.012.108.498	976.327.555	976.327.555	0	698.852.502	35.780.943	35.780.943
22.04.001			Materiales de Oficina	145.721.000	-21.675.000	124.046.000	124.046.000	71.439.908	71.394.162	71.394.162	0	52.606.092	45.746	45.746
22.04.002			Textos y Otros Materiales de Enseñanza	554.528.000	73.802.000	628.330.000	628.330.000	388.723.105	379.363.257	379.363.257	0	239.606.895	9.359.848	9.359.848
22.04.002.001			Sistema Educación	541.928.000	76.329.000	618.257.000	618.257.000	379.960.424	370.600.576	370.600.576	0	238.296.576	9.359.848	9.359.848
22.04.002.002			Atencion Infancia	12.600.000	-2.527.000	10.073.000	10.073.000	8.762.681	8.762.681	8.762.681	0	1.310.319	0	0
22.04.003			Productos Químicos	0	127.654.000	127.654.000	127.654.000	74.760.407	74.760.407	74.760.407	0	52.893.593	0	0
22.04.004			Productos Farmacéuticos	0	22.754.000	22.754.000	22.754.000	3.598.227	3.598.227	3.598.227	0	19.155.773	0	0
22.04.005			Materiales y Útiles Quirúrgicos	2.000.000	157.187.000	159.187.000	159.187.000	85.945.723	72.954.619	72.954.619	0	73.241.277	12.991.104	12.991.104
22.04.006			Fertilizantes, Insecticidas, Fungicidas y Otros	0	0	0		0	0	0	0	0	0	0
22.04.007			Materiales y Útiles de Aseo	160.794.000	145.457.000	306.251.000	306.251.000	191.857.250	188.763.250	188.763.250	0	114.393.750	3.094.000	3.094.000
22.04.008			Menaje para Oficina, Casino y Otros	800.000	3.000.000	3.800.000	3.800.000	2.975.202	2.975.202	2.975.202	0	824.798	0	0
22.04.009			Insumos, Repuestos y Accesorios Computacionales	138.591.000	53.703.000	192.294.000	192.294.000	123.882.479	123.882.479	123.882.479	0	68.411.521	0	0
22.04.010			Materiales para Mantenimiento y Reparaciones de Inmuebles	5.750.000	-1.436.000	4.314.000	4.314.000	146.743	146.743	146.743	0	4.167.257	0	0
22.04.011			Repuestos y Accesorios para Mantenimiento y Reparaciones de Vehículos	0	0	0		0	0	0	0	0	0	0
22.04.012			Otros Materiales, Repuestos y Útiles Diversos	500.000	2.000.000	2.500.000	2.500.000	59.990	59.990	59.990	0	2.440.010	0	0
22.04.013			Equipos Menores	1.300.000	25.312.000	26.612.000	26.612.000	8.977.342	8.977.342	8.977.342	0	17.634.658	0	0
22.04.014			Productos Elaborados Cuero, Caucho y Plásticos	19.005.000	93.214.000	112.219.000	112.219.000	58.784.172	49.451.877	49.451.877	0	53.434.828	9.332.295	9.332.295
22.04.999			Otros	850.000	150.000	1.000.000	1.000.000	957.950	0	0	0	42.050	957.950	957.950

ESTADO PRESUPUESTARIO DE GASTOS AL 31/12/2020

Cuenta	Sub. Prog	C.Costo	Denominación	PRESUPUESTO			Vigente Mes	4 Obligación	5 Obligación Devengada	6 Pago	5-6 Deuda Exigible	3-4 Saldo Comprometer	4-5 Saldo Devengar	4-6 Saldo Por Pagar
				1	2	3								
				Inicial	Modificaciones	Vigente								
22.05			Servicios Básicos	1.093.671.000	100.588.000	1.194.259.000	1.194.259.000	602.487.663	566.367.370	566.367.370	0	591.771.337	36.120.293	36.120.293
22.05.001			Electricidad	423.712.000	-8.300.000	415.412.000	415.412.000	254.739.239	254.739.239	254.739.239	0	160.672.761	0	0
22.05.001.001			Electricidad Esucación Sistema	397.600.000	-1.300.000	396.300.000	396.300.000	245.474.839	245.474.839	245.474.839	0	150.825.161	0	0
22.05.001.002			Electricidad Atención Infancia	26.112.000	-7.000.000	19.112.000	19.112.000	9.264.400	9.264.400	9.264.400	0	9.847.600	0	0
22.05.002			Agua	262.680.000	-6.500.000	256.180.000	256.180.000	135.807.273	135.807.273	135.807.273	0	120.372.727	0	0
22.05.002.001			Agua Educación Sistema	232.920.000	0	232.920.000	232.920.000	126.912.821	126.912.821	126.912.821	0	106.007.179	0	0
22.05.002.002			Agua Atencion Infancia	29.760.000	-6.500.000	23.260.000	23.260.000	8.894.452	8.894.452	8.894.452	0	14.365.548	0	0
22.05.003			Gas	105.750.000	-2.000.000	103.750.000	103.750.000	9.868.820	9.868.820	9.868.820	0	93.881.180	0	0
22.05.004			Correo	10.000.000	1.300.000	11.300.000	11.300.000	10.619.792	10.619.792	10.619.792	0	680.208	0	0
22.05.005			Telefonía Fija	39.960.000	0	39.960.000	39.960.000	34.370.541	34.370.541	34.370.541	0	5.589.459	0	0
22.05.006			Telefonía Celular	24.720.000	4.000.000	28.720.000	28.720.000	22.160.822	22.160.822	22.160.822	0	6.559.178	0	0
22.05.007			Acceso a Internet	189.329.000	141.728.000	331.057.000	331.057.000	130.124.282	94.003.989	94.003.989	0	200.932.718	36.120.293	36.120.293
22.05.008			Enlaces de Telecomunicaciones	37.520.000	-29.640.000	7.880.000	7.880.000	4.796.894	4.796.894	4.796.894	0	3.083.106	0	0
22.05.999			Otros	0	0	0	0	0	0	0	0	0	0	0
22.06			Mantenimiento y Reparaciones	715.992.000	541.473.000	1.257.465.000	1.257.465.000	747.278.612	581.125.112	581.125.112	0	510.186.388	166.153.500	166.153.500
22.06.001			Mantenimiento y Reparación de Edificaciones	591.713.000	531.128.000	1.122.841.000	1.122.841.000	674.850.398	509.903.860	509.903.860	0	447.990.602	164.946.538	164.946.538
22.06.002			Mantenimiento y Reparación de Vehículos	4.500.000	2.500.000	7.000.000	7.000.000	5.645.915	5.645.915	5.645.915	0	1.354.085	0	0
22.06.003			Mantenimiento y Reparación Mobiliarios y Otros	2.535.000	100.000	2.635.000	2.635.000	0	0	0	0	2.635.000	0	0
22.06.004			Mantenimiento y Reparación de Máquinas y Equipos de Oficina	89.527.000	3.250.000	92.777.000	92.777.000	60.954.401	59.747.439	59.747.439	0	31.822.599	1.206.962	1.206.962
22.06.005			Mantenimiento y Reparación de Maquinaria y Equipos de Producción	0	0	0	0	0	0	0	0	0	0	0
22.06.006			Mantenimiento y Reparación de Otras Maquinarias y Equipos	7.460.000	-1.200.000	6.260.000	6.260.000	1.200.660	1.200.660	1.200.660	0	5.059.340	0	0

ESTADO PRESUPUESTARIO DE GASTOS AL 31/12/2020

Cuenta	Sub. Prog	C.Costo	Denominación	PRESUPUESTO			Vigente Mes	4 Obligación	5 Obligación Devengada	6 Pago	5-6 Deuda Exigible	3-4 Saldo Comprometer	4-5 Saldo Devengar	4-6 Saldo Por Pagar
				1	2	3								
				Inicial	Modificaciones	Vigente								
22.06.007			Mantenimiento y Reparación de Equipos Informáticos	20.257.000	5.695.000	25.952.000	25.952.000	4.627.238	4.627.238	4.627.238	0	21.324.762	0	0
22.06.999			Otros	0	0	0		0	0	0	0	0	0	0
22.07			Publicidad y Difusión	114.664.000	19.371.000	134.035.000	134.035.000	38.721.952	31.471.223	31.471.223	0	95.313.048	7.250.729	7.250.729
22.07.001			Servicios de Publicidad	20.800.000	-3.300.000	17.500.000	17.500.000	3.255.459	3.255.459	3.255.459	0	14.244.541	0	0
22.07.002			Servicios de Impresión	83.664.000	22.871.000	106.535.000	106.535.000	35.466.493	28.215.764	28.215.764	0	71.068.507	7.250.729	7.250.729
22.07.003			Servicio de Encuadernación y Empastes	10.000.000	0	10.000.000	10.000.000	0	0	0	0	10.000.000	0	0
22.07.999			Otros	200.000	-200.000	0	0	0	0	0	0	0	0	0
22.08			Servicios Generales	1.067.067.000	1.347.296.000	2.414.363.000	2.414.363.000	703.140.648	575.817.404	575.817.404	0	1.711.222.352	127.323.244	127.323.244
22.08.001			Servicios de Aseo	0	0	0	0	0	0	0	0	0	0	0
22.08.002			Servicios de Vigilancia	126.230.000	-1.735.000	124.495.000	124.495.000	97.346.067	97.346.067	97.346.067	0	27.148.933	0	0
22.08.002.001			Educacion Sistema	83.030.000	1.600.000	84.630.000	84.630.000	61.217.054	61.217.054	61.217.054	0	23.412.946	0	0
22.08.002.002			Atencion Infancia	43.200.000	-3.335.000	39.865.000	39.865.000	36.129.013	36.129.013	36.129.013	0	3.735.987	0	0
22.08.003			Servicios de Mantención de Jardines	10.500.000	-3.900.000	6.600.000	6.600.000	5.896.200	5.896.200	5.896.200	0	703.800	0	0
22.08.007			Pasajes, Fletes y Bodegajes	244.736.000	1.536.844.000	1.781.580.000	1.781.580.000	289.654.138	288.720.200	288.720.200	0	1.491.925.862	933.938	933.938
22.08.008			Salas Cunas y/o Jardines Infantiles	132.500.000	26.440.000	158.940.000	158.940.000	155.817.000	155.817.000	155.817.000	0	3.123.000	0	0
22.08.009			Servicios de Pago y Cobranza	0	0	0		0	0	0	0	0	0	0
22.08.010			Servicios de Suscripción y simlaes	0	0	0		0	0	0	0	0	0	0
22.08.999			Otros	553.101.000	-210.353.000	342.748.000	342.748.000	154.427.243	28.037.937	28.037.937	0	188.320.757	126.389.306	126.389.306
22.09			Arriendos	104.000.000	-71.781.000	32.219.000	32.219.000	18.658.976	18.658.976	18.658.976	0	13.560.024	0	0
22.09.002			Arriendo de Edificios	0	0	0		0	0	0	0	0	0	0
22.09.003			Arriendo de Vehiculos	0	0	0		0	0	0	0	0	0	0
22.09.003.001			Educación Sistema	0	0	0		0	0	0	0	0	0	0
22.09.003.002			Atencion Infancia	0	0	0		0	0	0	0	0	0	0
22.09.005			Arriendo de Máquinas y Equipos	87.000.000	-70.781.000	16.219.000	16.219.000	11.764.617	11.764.617	11.764.617	0	4.454.383	0	0
22.09.006			Arriendo de Equipos Informáticos	8.000.000	0	8.000.000	8.000.000	6.894.359	6.894.359	6.894.359	0	1.105.641	0	0

ESTADO PRESUPUESTARIO DE GASTOS AL 31/12/2020

Cuenta	Sub. Prog	C.Costo	Denominación	PRESUPUESTO			Vigente Mes	4 Obligación	5 Obligación Devengada	6 Pago	5-6 Deuda Exigible	3-4 Saldo Comprometer	4-5 Saldo Devengar	4-6 Saldo Por Pagar
				1	2	3								
				Inicial	Modificaciones	Vigente								
22.09.999			Otros	9.000.000	-1.000.000	8.000.000	8.000.000	0	0	0	0	8.000.000	0	0
22.10			Servicios Financieros y de Seguros	29.198.000	20.000.000	49.198.000	49.198.000	4.524.816	4.524.816	4.524.816	0	44.673.184	0	0
22.10.002			Primas y Gastos de Seguros	29.198.000	20.000.000	49.198.000	49.198.000	4.524.816	4.524.816	4.524.816	0	44.673.184	0	0
22.10.002.001			Seguros Educación	25.000.000	20.000.000	45.000.000	45.000.000	4.499.392	4.499.392	4.499.392	0	40.500.408	0	0
22.10.002.002			Sistema Seguros Atencion Infancia	4.198.000	0	4.198.000	4.198.000	25.224	25.224	25.224	0	4.172.776	0	0
22.11			Servicios Técnicos y Profesionales	579.163.000	-139.839.000	439.324.000	439.324.000	57.381.637	33.141.745	33.141.745	0	381.942.363	24.239.892	24.239.892
22.11.001			Estudios e Investigaciones	0	0	0	0	0	0	0	0	0	0	0
22.11.002			Cursos de Capacitación	291.802.000	-152.618.000	139.184.000	139.184.000	12.013.904	12.013.904	12.013.904	0	127.170.096	0	0
22.11.003			Servicios Informáticos	9.500.000	0	9.500.000	9.500.000	0	0	0	0	9.500.000	0	0
22.11.999			Otros	277.861.000	12.779.000	290.640.000	290.640.000	45.367.733	21.127.841	21.127.841	0	245.272.267	24.239.892	24.239.892
22.12			Otros Gastos en Bienes y Servicios de Consumo	348.260.000	103.430.000	451.690.000	451.690.000	283.950.584	256.349.221	256.349.221	0	167.739.416	27.601.363	27.601.363
22.12.002			Gastos Menores	328.422.000	27.697.000	356.119.000	356.119.000	262.687.837	235.340.837	235.340.837	0	93.431.163	27.347.000	27.347.000
22.12.003			Gastos de Representación, Protocolo y Ceremonial	0	0	0	0	0	0	0	0	0	0	0
22.12.004			Intereses, Multas y Recargos	5.000.000	15.000.000	20.000.000	20.000.000	14.781.108	14.781.108	14.781.108	0	5.218.892	0	0
22.12.005			Derechos y Tasas	10.000.000	0	10.000.000	10.000.000	0	0	0	0	10.000.000	0	0
22.12.999			Otros	4.838.000	60.733.000	65.571.000	65.571.000	6.481.639	6.227.276	6.227.276	0	59.089.361	254.363	254.363
22.12.999.001			Fotocopias	4.738.000	60.833.000	65.571.000	65.571.000	6.481.639	6.227.276	6.227.276	0	59.089.361	254.363	254.363
22.12.999.002			Otros	100.000	-100.000	0	0	0	0	0	0	0	0	0
23			C x P Prestaciones de Seguridad Social	120.000.000	30.000.000	150.000.000	150.000.000	114.358.907	114.358.907	114.358.907	0	35.641.093	0	0
23.01			Prestaciones Previsionales	120.000.000	30.000.000	150.000.000	150.000.000	114.358.907	114.358.907	114.358.907	0	35.641.093	0	0
23.01.004			Desahucios e Indemnizaciones	120.000.000	30.000.000	150.000.000	150.000.000	114.358.907	114.358.907	114.358.907	0	35.641.093	0	0
23.03			Prestaciones Sociales del Empleador	0	0	0	0	0	0	0	0	0	0	0
24			C x P Transferencias Corrientes	137.157.000	-53.056.000	84.101.000	84.101.000	21.647.817	21.647.817	21.647.817	0	62.453.183	0	0



ESTADO PRESUPUESTARIO DE GASTOS AL 31/12/2020

Cuenta	Sub. Prog	C.Costo	Denominación	PRESUPUESTO			Vigente Mes	4 Obligación	5 Obligación Devengada	6 Pago	5-6 Deuda Exigible	3-4 Saldo Comprometer	4-5 Saldo Devengar	4-6 Saldo Por Pagar
				1	2	3								
				Inicial	Modificaciones	Vigente								
24.01			Al Sector Privado	99.157.000	-53.056.000	46.101.000	46.101.000	13.979.817	13.979.817	13.979.817	0	32.121.183	0	0
24.01.001			Fondos de Emergencia <sup>1</sup>	0	0	0		0	0	0	0	0	0	0
24.01.008			Premios y Otros <sup>1</sup>	99.157.000	-53.056.000	46.101.000	46.101.000	13.979.817	13.979.817	13.979.817	0	32.121.183	0	0
24.01.999			Otras Transferencias al Sector Privado <sup>1</sup>	0	0	0	0	0	0	0	0	0	0	0
24.03			A Otras Entidades Públicas	38.000.000	0	38.000.000	38.000.000	7.668.000	7.668.000	7.668.000	0	30.332.000	0	0
24.03.099			A Otras Entidades Públicas <sup>1</sup>	38.000.000	0	38.000.000	38.000.000	7.668.000	7.668.000	7.668.000	0	30.332.000	0	0
24.03.099.001			Universidad de la Frontera	38.000.000	0	38.000.000	38.000.000	7.668.000	7.668.000	7.668.000	0	30.332.000	0	0
25			C x P Íntegros al Fisco	0	689.933.000	689.933.000	689.933.000	368.647.202	368.647.202	368.647.202	0	321.285.798	0	0
25.99			Otros Íntegros al Fisco	0	689.933.000	689.933.000	689.933.000	368.647.202	368.647.202	368.647.202	0	321.285.798	0	0
26			C x P Otros Gastos Corrientes	85.438.000	355.000	85.793.000	85.793.000	67.167.741	67.167.741	67.167.741	0	18.625.259	0	0
26.01			Devoluciones	75.438.000	355.000	75.793.000	75.793.000	61.034.057	61.034.057	61.034.057	0	14.758.943	0	0
26.02			Compensaciones por daños a terceros y/o a la propiedad	10.000.000	0	10.000.000	10.000.000	6.133.684	6.133.684	6.133.684	0	3.866.316	0	0
29			C x P Adquisición de Activos no Financieros	559.627.000	1.000.039.000	1.559.666.000	1.559.666.000	893.138.524	800.095.691	800.095.691	0	666.527.476	93.042.833	93.042.833
29.01			Terrenos	0	0	0		0	0	0	0	0	0	0
29.02			Edificios	0	0	0		0	0	0	0	0	0	0
29.03			Vehículos	0	0	0		0	0	0	0	0	0	0
29.04			Mobiliario y Otros	94.960.000	168.005.000	262.965.000	262.965.000	185.975.220	184.274.044	184.274.044	0	76.989.780	1.701.176	1.701.176
29.05			Máquinas y Equipos	128.157.000	183.371.000	311.528.000	311.528.000	101.718.192	84.525.326	84.525.326	0	209.809.808	17.192.866	17.192.866
29.05.001			Máquinas y Equipos de Oficina	13.430.000	9.113.000	22.543.000	22.543.000	13.202.598	13.202.598	13.202.598	0	9.340.402	0	0
29.05.002			Maquinarias y Equipos para la Producción	0	14.998.000	14.998.000	14.998.000	14.499.988	14.499.988	14.499.988	0	498.012	0	0
29.05.999			Otras	114.727.000	159.260.000	273.987.000	273.987.000	74.015.606	56.822.740	56.822.740	0	199.971.394	17.192.866	17.192.866
29.06			Equipos Informáticos	155.971.000	555.578.000	711.549.000	711.549.000	448.839.107	374.690.316	374.690.316	0	262.709.893	74.148.791	74.148.791
29.06.001			Equipos Computacionales y Periféricos	140.271.000	461.860.000	602.131.000	602.131.000	380.552.547	364.745.390	364.745.390	0	221.578.453	15.807.157	15.807.157

ESTADO PRESUPUESTARIO DE GASTOS AL 31/12/2020

Cuenta	Sub. Prog	C.Costo	Denominación	PRESUPUESTO			Vigente Mes	4 Obligación	5 Obligación Devengada	6 Pago	5-6 Deuda Exigible	3-4 Saldo Comprometer	4-5 Saldo Devengar	4-6 Saldo Por Pagar
				1 Inicial	2 Modificaciones	3 Vigente								
29.06.002			Equipos de Comunicaciones para Redes Informáticas	15.700.000	93.718.000	109.418.000	109.418.000	68.286.560	9.944.926	9.944.926	0	41.131.440	58.341.634	58.341.634
29.07			Programas Informáticos	180.539.000	93.085.000	273.624.000	273.624.000	156.606.005	156.606.005	156.606.005	0	117.017.995	0	0
29.07.001			Programas Computacionales	180.539.000	93.085.000	273.624.000	273.624.000	156.606.005	156.606.005	156.606.005	0	117.017.995	0	0
29.07.002			Sistema de Información	0	0	0		0	0	0	0	0	0	0
29.99			Otros Activos no Financieros	0	0	0		0	0	0	0	0	0	0
31			C x P Iniciativas de Inversión	0	2.094.089.000	2.094.089.000	2.094.089.000	1.288.472.773	556.171.413	556.171.413	0	805.616.227	732.301.360	732.301.360
31.01			Estudios Básicos	0	0	0		0	0	0	0	0	0	0
31.01.001			Gastos Administrativos	0	0	0		0	0	0	0	0	0	0
31.01.002			Consultorias	0	0	0		0	0	0	0	0	0	0
31.02			Proyectos	0	2.094.089.000	2.094.089.000	2.094.089.000	1.288.472.773	556.171.413	556.171.413	0	805.616.227	732.301.360	732.301.360
31.02.001			Gastos Administrativos	0	0	0		0	0	0	0	0	0	0
31.02.002			Consultorias	0	144.000.000	144.000.000	144.000.000	143.431.373	101.431.373	101.431.373	0	568.627	42.000.000	42.000.000
31.02.002.001			Consultorias de Arrastre 2019	0	140.000.000	140.000.000	140.000.000	140.000.000	98.000.000	98.000.000	0	0	42.000.000	42.000.000
31.02.002.001.001			Diseño Reposición Esc. Mollulco 2019	0	140.000.000	140.000.000	140.000.000	140.000.000	98.000.000	98.000.000	0	0	42.000.000	42.000.000
31.02.002.002			Diseño e Ing. Muro Esc. Villa Carolina	0	4.000.000	4.000.000	4.000.000	3.431.373	3.431.373	3.431.373	0	568.627	0	0
31.02.003			Terrenos	0	0	0		0	0	0	0	0	0	0
31.02.004			Obras Civiles	0	1.751.294.000	1.751.294.000	1.751.294.000	1.054.739.317	454.740.040	454.740.040	0	696.554.683	599.999.277	599.999.277
31.02.004.001			Proyectos de Arrastre 2019	0	499.448.000	499.448.000	499.448.000	454.740.040	454.740.040	454.740.040	0	44.707.960	0	0
31.02.004.001.001			FAEP- Mej. Ss.Hh. Esc. M. Recabarren /2018	0	3.249.000	3.249.000	3.249.000	3.247.624	3.247.624	3.247.624	0	1.376	0	0
31.02.004.001.002			FAEP-Repos. Ventanas Termopanel ISSETT/2019	0	4.267.000	4.267.000	4.267.000	0	0	0	0	4.267.000	0	0
31.02.004.001.003			Min. Educ - Infraest. Esc. Especial Nielol/19	0	22.888.000	22.888.000	22.888.000	22.886.120	22.886.120	22.886.120	0	1.880	0	0
31.02.004.001.004			Min. Educ.- Aulas conectadas/2019	0	119.902.000	119.902.000	119.902.000	79.493.325	79.493.325	79.493.325	0	40.408.675	0	0

Pág. : 15

				PRESUPUESTO										
Cuenta	Sub. Prog	C.Costo	Denominación	1	2	3	Vigente Mes	4	5	6	5-6	3-4	4-5	4-6
				Inicial	Modificaciones	Vigente		Obligación	Obligación Devengada	Pago	Deuda Exigible	Saldo Comprometer	Saldo Devengar	Saldo Por Pagar
31.02.004.001.005			Mejoram. Piso Gimnasio Liceo Tecnologico/2019	0	14.977.000	14.977.000	14.977.000	14.976.492	14.976.492	14.976.492	0	508	0	0
31.02.004.001.006			Repos. Pavimento Gimnasio Esc. Alonso Ercilla/2019	0	60.678.000	60.678.000	60.678.000	60.677.669	60.677.669	60.677.669	0	331	0	0
31.02.004.001.007			Hailitación Patio Cubierto Esc. Mañío Chico/2019	0	33.487.000	33.487.000	33.487.000	33.486.892	33.486.892	33.486.892	0	108	0	0
31.02.004.001.008			Minist. Educ. - Repos. Ventanas Termopanel Esc. LLaima/2019	0	240.000.000	240.000.000	240.000.000	239.971.918	239.971.918	239.971.918	0	28.082	0	0
31.02.004.002			Baños Liceo Gabriela Mistral	0	150.000.000	150.000.000	150.000.000	103.244.499	0	0	0	46.755.501	103.244.499	103.244.499
31.02.004.003			Patio cubierto Escuela Amanecer	0	164.000.000	164.000.000	164.000.000	161.700.887	0	0	0	2.299.113	161.700.887	161.700.887
31.02.004.006			Secreduc -Mej. Infraest. y Equip. Bicent. Tecnológico	0	80.337.000	80.337.000	80.337.000	0	0	0	0	80.337.000	0	0
31.02.004.007			DEP - Repos. Ventanas Termopanel Esc. Labranza	0	300.000.000	300.000.000	300.000.000	219.614.030	0	0	0	80.385.970	219.614.030	219.614.030
31.02.004.008			Habilit. Cancha de Tenis L. Pablo Neruda	0	27.000.000	27.000.000	27.000.000	25.825.344	0	0	0	1.174.656	25.825.344	25.825.344
31.02.004.009			Junji-Conservación JJ II. Pichi Cautín	0	66.461.000	66.461.000	66.461.000	0	0	0	0	66.461.000	0	0
31.02.004.010			Junji-Conservación JJ II. Javerra Carrera	0	95.924.000	95.924.000	95.924.000	89.614.517	0	0	0	6.309.483	89.614.517	89.614.517
31.02.004.011			Junji-Conservación JJ II. Lomas de Labranza	0	89.133.000	89.133.000	89.133.000	0	0	0	0	89.133.000	0	0
31.02.004.012			Muro Deslinde Esc. Villa Carolina	0	43.000.000	43.000.000	43.000.000	0	0	0	0	43.000.000	0	0
31.02.004.013			Junji-Conservacion JJ II. Piamonte	0	99.824.000	99.824.000	99.824.000	0	0	0	0	99.824.000	0	0
31.02.004.014			Junji - Conservacion JJ II. Los Castaños	0	136.167.000	136.167.000	136.167.000	0	0	0	0	136.167.000	0	0
31.02.005			Equipamiento	0	198.795.000	198.795.000	198.795.000	90.302.083	0	0	0	108.492.917	90.302.083	90.302.083
31.02.005.004			DEP -Equip. Liceo Tecnológico de la Araucanía	0	99.696.000	99.696.000	99.696.000	90.302.083	0	0	0	9.393.917	90.302.083	90.302.083

ESTADO PRESUPUESTARIO DE GASTOS AL 31/12/2020

				PRESUPUESTO									
Cuenta	Sub. Prog	C.Costo	Denominación	1	2	3	4 Vigente Mes	5 Obligación Devengada	6 Pago	5-6 Deuda Exigible	3-4 Saldo Comprometer	4-5 Saldo Devengar	4-6 Saldo Por Pagar
				Inicial	Modificaciones	Vigente							
31.02.005.005			DEP -Equip. Instituto Superior de Comercio	0	99.099.000	99.099.000	99.099.000	0	0	0	99.099.000	0	0
31.02.006			Equipos	0	0	0		0	0	0	0	0	0
31.02.007			Vehiculos	0	0	0		0	0	0	0	0	0
31.02.999			Otros Gastos	0	0	0		0	0	0	0	0	0
34			C x P Servicio de la Deuda	0	0	0		0	0	0	0	0	0
34.01			Amortización Deuda Interna	0	0	0		0	0	0	0	0	0
34.01.002			Empréstitos	0	0	0		0	0	0	0	0	0
34.05			Otros Gastos Financieros	0	0	0		0	0	0	0	0	0
34.07			Deuda Flotante	0	0	0		0	0	0	0	0	0
34.07.001			Deuda Flotante Recursos Educación	0	0	0		0	0	0	0	0	0
35			Saldo Final de Caja	0	297.850.000	297.850.000	297.850.000	0	0	0	297.850.000	0	0

EJECUCIÓN PRESUPUESTARIA  
ÁREA SALUD  
AÑO 2020

EJECUCIÓN PRESUPUESTARIA  
ÁREA SALUD  
INGRESOS AÑO 2020

## ESTADO PRESUPUESTARIO DE INGRESOS AL 31/12/2020

Cuenta	Sub. Prog	C.Costo	Denominación	PRESUPUESTO			Vigente Mes	INGRESO		4 - 5 Por Percibir	3 - 4 Saldo por Devengar	3 - 5 Saldo por Percibir
				1 Inicial	2 Modificaciones	3 Vigente		4 Devengado	5 Percibido			
			Deudores Presupuestarios	21.413.563.000	12.258.886.000	33.672.449.000	30.757.320.000	30.696.681.483	30.696.681.483	0	2.975.767.517	2.975.767.517
05			C x C Transferencias	19.950.062.000	8.826.062.000	28.776.124.000	28.776.124.000	28.715.489.466	28.715.489.466	0	60.634.534	60.634.534
			Corrientes									
05.03			De Otras Entidades Públicas	19.950.062.000	8.826.062.000	28.776.124.000	28.776.124.000	28.715.489.466	28.715.489.466	0	60.634.534	60.634.534
05.03.006			Del Servicio de Salud <sup>1</sup>	19.167.205.000	8.577.087.000	27.744.292.000	27.744.292.000	27.686.280.345	27.686.280.345	0	58.011.655	58.011.655
05.03.006.001			Atención Primaria Ley N° 19.378 Art. 49 <sup>1</sup>	16.388.494.000	1.744.552.000	18.133.046.000	18.133.046.000	18.132.561.552	18.132.561.552	0	484.448	484.448
05.03.006.002			Aportes Afectados <sup>1</sup>	2.778.711.000	6.793.795.000	9.572.506.000	9.572.506.000	9.572.175.414	9.572.175.414	0	330.586	330.586
05.03.006.002.001			Prog.SAPU Sta.Rosa	0	143.293.000	143.293.000	143.293.000	143.292.900	143.292.900	0	100	100
05.03.006.002.002			Prog.SAR Labranza	0	731.766.000	731.766.000	731.766.000	731.765.916	731.765.916	0	84	84
05.03.006.002.003			Prog.SAPU Amanecer	0	143.293.000	143.293.000	143.293.000	143.292.900	143.292.900	0	100	100
05.03.006.002.004			Prog.SAPU P de Valdivia	0	731.766.000	731.766.000	731.766.000	731.765.916	731.765.916	0	84	84
05.03.006.002.005			Prog.SAPU Villa Alegre	0	143.293.000	143.293.000	143.293.000	143.292.900	143.292.900	0	100	100
05.03.006.002.006			Prog.SAPU P Nuevo	0	143.293.000	143.293.000	143.293.000	143.292.900	143.292.900	0	100	100
05.03.006.002.007			Prog Resolutividad Cirugia Menor	0	32.611.000	32.611.000	32.611.000	32.611.000	32.611.000	0	0	0
05.03.006.002.008			Prog Resolutividad UAPO	0	327.899.000	327.899.000	327.899.000	327.898.841	327.898.841	0	159	159
05.03.006.002.009			Prog Imágenes Diagnósticas	0	138.950.000	138.950.000	138.950.000	138.950.000	138.950.000	0	0	0
05.03.006.002.010			Prog Rehabilitación Integral- CCR Amanecer	0	30.492.000	30.492.000	30.492.000	30.491.110	30.491.110	0	890	890
05.03.006.002.011			Apoyo Biopsicosocial Chile Crece Contigo	0	140.288.000	140.288.000	140.288.000	140.287.387	140.287.387	0	613	613
05.03.006.002.012			Fondo Farmacia FOFAR	0	546.359.000	546.359.000	546.359.000	546.358.772	546.358.772	0	228	228
05.03.006.002.013			Mejor. Acceso de la Atención Odontológica	0	202.105.000	202.105.000	202.105.000	202.104.836	202.104.836	0	164	164
05.03.006.002.014			Más Adulto Mayor Autovalente	0	177.963.000	177.963.000	177.963.000	177.962.430	177.962.430	0	570	570
05.03.006.002.015			Imágenes Diagnósticas RX Torax	0	28.800.000	28.800.000	28.800.000	28.800.000	28.800.000	0	0	0
05.03.006.002.016			CECOF Arquenco	0	80.785.000	80.785.000	80.785.000	80.785.000	80.785.000	0	0	0
05.03.006.002.017			CECOF El Salar	0	49.285.000	49.285.000	49.285.000	49.284.334	49.284.334	0	666	666
05.03.006.002.018			CECOF Las Quilas	0	79.164.000	79.164.000	79.164.000	79.164.000	79.164.000	0	0	0
05.03.006.002.019			Plan Araucanía	0	14.023.000	14.023.000	14.023.000	14.022.687	14.022.687	0	313	313
05.03.006.002.020			Acompañamiento Psicosocial	0	122.281.000	122.281.000	122.281.000	122.280.572	122.280.572	0	428	428





## ESTADO PRESUPUESTARIO DE INGRESOS AL 31/12/2020

Cuenta	Sub. Prog	C.Costo	Denominación	PRESUPUESTO			Vigente Mes	INGRESO		4 - 5 Por Percibir	3 - 4 Saldo por Devengar	3 - 5 Saldo por Percibir
				1 Inicial	2 Modificaciones	3 Vigente		4 Devengado	5 Percibido			
05.03.006.002.047			Modelo At. Integral Cesfam Santa Rosa	0	9.400.000	9.400.000	9.400.000	9.400.000	9.400.000	0	0	0
05.03.006.002.048			Modelo At. Integral Cesfam P.Valdivia	0	8.000.000	8.000.000	8.000.000	8.000.000	8.000.000	0	0	0
05.03.006.002.049			Mais Cesfam Villa Alegre	0	7.100.000	7.100.000	7.100.000	7.100.000	7.100.000	0	0	0
05.03.006.002.050			Modelo At. Integral Cesfam Labranza	0	5.472.000	5.472.000	5.472.000	5.471.763	5.471.763	0	237	237
05.03.006.002.051			Modelo At. Integral Cesfam P.Nuevo	0	9.500.000	9.500.000	9.500.000	9.500.000	9.500.000	0	0	0
05.03.006.002.052			Modelo At. Integral Cesfam F.Carmen	0	7.000.000	7.000.000	7.000.000	7.000.000	7.000.000	0	0	0
05.03.006.002.053			Modelo At. Integral Cesfam M. Valech	0	3.000.000	3.000.000	3.000.000	3.000.000	3.000.000	0	0	0
05.03.006.002.054			Modelo At. Integral Cecosf Arquenco	0	1.000.000	1.000.000	1.000.000	1.000.000	1.000.000	0	0	0
05.03.006.002.055			Modelo At. Integral Cecosf el Salar	0	1.000.000	1.000.000	1.000.000	1.000.000	1.000.000	0	0	0
05.03.006.002.056			Modelo At. Integral Cecosf las Quilas	0	1.000.000	1.000.000	1.000.000	1.000.000	1.000.000	0	0	0
05.03.006.002.061			Prog.Contingencia COVID-19	0	720.460.000	720.460.000	720.460.000	720.459.500	720.459.500	0	500	500
05.03.006.002.062			Refuerzo RRHH Cancer Cervicouterino	0	1.751.000	1.751.000	1.751.000	1.750.308	1.750.308	0	692	692
05.03.006.002.063			Refuerzo RRHH Facilitadores	0	6.910.000	6.910.000	6.910.000	6.909.348	6.909.348	0	652	652
05.03.006.002.064			UAPORRINO-Gastos Operacionales	0	182.316.000	182.316.000	182.316.000	182.315.716	182.315.716	0	284	284
05.03.006.002.065			Atención de mujeres en etapa de climaterio	0	31.796.000	31.796.000	31.796.000	31.795.200	31.795.200	0	800	800
05.03.006.002.066			Fortalecimiento de RRHH en APS	0	13.359.000	13.359.000	13.359.000	13.359.000	13.359.000	0	0	0
05.03.006.002.067			Prog.Ref.SENAME	0	42.092.000	42.092.000	42.092.000	42.091.430	42.091.430	0	570	570
05.03.006.002.069			Testeo, Trazabilidad y Aislamiento Covid 19	0	106.377.000	106.377.000	106.377.000	106.376.904	106.376.904	0	96	96
05.03.006.002.080			Conductores Ley 19.813	36.907.000	5.356.000	42.263.000	42.263.000	42.262.810	42.262.810	0	190	190
05.03.006.002.081			Diferencial SBMN Integración del Bono Ley N° 19813	43.296.000	0	43.296.000	43.296.000	43.003.092	43.003.092	0	292.908	292.908

## 4

				PRESUPUESTO				INGRESO				
Cuenta	Sub. Prog	C.Costo	Denominación	1 Inicial	2 Modificaciones	3 Vigente	Vigente Mes	4 Devengado	5 Percibido	4 - 5 Por Percibir	3 - 4 Saldo por Devengar	3 - 5 Saldo por Percibir
05.03.006.002.082			Bonificación Ley 20.157 (Técnicos)	78.076.000	-2.640.000	75.436.000	75.436.000	75.435.660	75.435.660	0	340	340
05.03.006.002.083			Asignación Funcionarios Tans categoría C	43.756.000	-5.138.000	38.618.000	38.618.000	38.617.344	38.617.344	0	656	656
05.03.006.002.084			Asignación por Competencias Profesionales	243.659.000	-22.685.000	220.974.000	220.974.000	220.973.748	220.973.748	0	252	252
05.03.006.002.085			Asignación Desempeño Dificil SAPU	0	90.405.000	90.405.000	90.405.000	90.404.976	90.404.976	0	24	24
05.03.006.002.086			Asignación Desempeño Dificil	430.651.000	156.275.000	586.926.000	586.926.000	586.925.772	586.925.772	0	228	228
05.03.006.002.087			Aporte Estatal Ley 20.919 Incentivo Retiro	0	194.766.000	194.766.000	194.766.000	194.764.922	194.764.922	0	1.078	1.078
05.03.006.002.088			Asig Desempeño Colectivo	1.902.366.000	12.062.000	1.914.428.000	1.914.428.000	1.914.427.966	1.914.427.966	0	34	34
05.03.006.002.089			Asignación trato usuario Ley 20.645	0	123.987.000	123.987.000	123.987.000	123.968.062	123.968.062	0	18.938	18.938
05.03.006.003			Anticipos del Aporte Estatal	0	38.740.000	38.740.000	38.740.000	-18.456.621	-18.456.621	0	57.196.621	57.196.621
05.03.099			De Otras Entidades Públicas	497.857.000	-25.360.000	472.497.000	472.497.000	469.874.121	469.874.121	0	2.622.879	2.622.879
05.03.099.001			Hacienda	476.432.000	-30.807.000	445.625.000	445.625.000	445.622.789	445.622.789	0	2.211	2.211
05.03.099.002			De JUNAEB-Prog atenc dental	21.259.000	-17.924.000	3.335.000	3.335.000	3.334.095	3.334.095	0	905	905
05.03.099.999			Otras Transferencias	166.000	23.371.000	23.537.000	23.537.000	20.917.237	20.917.237	0	2.619.763	2.619.763
05.03.101			De la Mun. a Serv. Incorp a Gestión	285.000.000	274.335.000	559.335.000	559.335.000	559.335.000	559.335.000	0	0	0
07			C x C Ingresos de Operación	542.706.000	38.068.000	580.774.000	580.774.000	580.773.710	580.773.710	0	290	290
07.02			Venta de Servicios	542.706.000	38.068.000	580.774.000	580.774.000	580.773.710	580.773.710	0	290	290
07.02.001			Venta de Servicios	11.643.000	-4.059.000	7.584.000	7.584.000	7.583.980	7.583.980	0	20	20
07.02.002			Estab.Salud									
			Farmacia Municipal	531.063.000	42.127.000	573.190.000	573.190.000	573.189.730	573.189.730	0	270	270
08			C x C Otros Ingresos	915.995.000	484.427.000	1.400.422.000	1.400.422.000	1.400.418.307	1.400.418.307	0	3.693	3.693
			Corrientes									
08.01			Recuperaciones y Reemb. por Lic.Médicas	806.365.000	482.003.000	1.288.368.000	1.288.368.000	1.288.367.038	1.288.367.038	0	962	962
08.01.001			Reembolso Art. 4 Ley N °19.345	806.365.000	482.003.000	1.288.368.000	1.288.368.000	1.288.367.038	1.288.367.038	0	962	962
08.99			Otros	109.630.000	2.424.000	112.054.000	112.054.000	112.051.269	112.051.269	0	2.731	2.731
08.99.001			Dev. y Reinteg. no Provenientes de Imptos.	9.600.000	-8.391.000	1.209.000	1.209.000	1.207.308	1.207.308	0	1.692	1.692

ESTADO PRESUPUESTARIO DE INGRESOS AL 31/12/2020

Cuenta	Sub. Prog	C.Costo	Denominación	PRESUPUESTO			Vigente Mes	INGRESO		4 - 5 Por Percibir	3 - 4 Saldo por Devengar	3 - 5 Saldo por Percibir
				1 Inicial	2 Modificaciones	3 Vigente		4 Devengado	5 Percibido			
08.99.999			Otros	100.030.000	10.815.000	110.845.000	110.845.000	110.843.961	110.843.961	0	1.039	1.039
10			C x C Venta de Activos No Financieros	4.800.000	-4.800.000	0	0	0	0	0	0	0
10.04			Mobiliario y Otros	4.800.000	-4.800.000	0	0	0	0	0	0	0
15			Saldo Inicial de Caja	0	2.915.129.000	2.915.129.000	0	0	0	0	2.915.129.000	2.915.129.000
15.01			Saldo Inicial Neto de Caja	0	864.935.000	864.935.000	0	0	0	0	864.935.000	864.935.000
15.02			Saldo Inicial Fondos de Terceros	0	2.050.194.000	2.050.194.000	0	0	0	0	2.050.194.000	2.050.194.000

EJECUCIÓN PRESUPUESTARIA  
ÁREA SALUD  
GASTOS AÑO 2020

ESTADO PRESUPUESTARIO DE GASTOS AL 31/12/2020

Cuenta	Sub. Prog	C.Costo	Denominación	PRESUPUESTO			Vigente Mes	4 Obligación	5 Obligación Devengada	6 Pago	5-6 Deuda Exigible	3-4 Saldo Comprometer	4-5 Saldo Devengar	4-6 Saldo Por Pagar
				1	2	3								
				Inicial	Modificaciones	Vigente								
			Acreedores	21.413.563.000	12.258.886.000	33.672.449.000	33.672.449.000	28.375.931.520	27.668.498.301	27.668.498.301	0	5.296.517.480	707.433.219	707.433.219
			Presupuestarios											
21			C x P Gastos en Personal	16.920.139.000	7.179.413.000	24.099.552.000	24.099.552.000	21.982.585.965	21.775.051.851	21.775.051.851	0	2.116.966.035	207.534.114	207.534.114
21.01			Personal de Planta	10.629.372.000	778.025.000	11.407.397.000	11.407.397.000	10.843.521.013	10.737.286.658	10.737.286.658	0	563.875.987	106.234.355	106.234.355
21.01.001			Sueldos y Sobresueldos	8.326.507.000	630.200.000	8.956.707.000	8.956.707.000	8.751.027.008	8.644.792.653	8.644.792.653	0	205.679.992	106.234.355	106.234.355
21.01.001.001			Sueldos base	3.310.837.000	19.977.000	3.330.814.000	3.330.814.000	3.261.172.299	3.261.172.299	3.261.172.299	0	69.641.701	0	0
21.01.001.002			Asignación de Antigüedad	0	0	0		0	0	0	0	0	0	0
21.01.001.002.002			Asignación de Antigüedad, Art. 97, letra g), de la Ley Nº 18.883, y Leyes Nº 19.180 y 19.280 <sup>1</sup>	0	0	0		0	0	0	0	0	0	0
21.01.001.002.003			Trienios, Art. 7, Inciso 3, Ley Nº 15.076 <sup>1</sup>	0	0	0		0	0	0	0	0	0	0
21.01.001.004			Asignación de Zona	496.669.000	7.404.000	504.073.000	504.073.000	488.910.929	488.910.929	488.910.929	0	15.162.071	0	0
21.01.001.004.001			Asignación de Zona, Art. 7 y 25, D.L. Nº 3.551 <sup>1</sup>	0	0	0	0	0	0	0	0	0	0	0
21.01.001.004.002			Asignación de Zona, Art. 26, de la Ley Nº 19.378 y Ley Nº 19.354 <sup>1</sup>	496.669.000	7.404.000	504.073.000	504.073.000	488.910.929	488.910.929	488.910.929	0	15.162.071	0	0
21.01.001.004.004			Complemento de Zona <sup>1</sup>	0	0	0		0	0	0	0	0	0	0
21.01.001.007			Asignaciones del D.L. Nº 3.551, de 1981	0	0	0		0	0	0	0	0	0	0
21.01.001.007.001			Asignación Municipal, Art. 24 y 31 DL. Nº 3.551, de 1981 <sup>1</sup>	0	0	0		0	0	0	0	0	0	0
21.01.001.008			Asignación de Nivelación	0	0	0		0	0	0	0	0	0	0
21.01.001.008.001			Bonificación Art. 21, Ley Nº 19.429 <sup>1</sup>	0	0	0		0	0	0	0	0	0	0
21.01.001.009			Asignaciones Especiales	212.032.000	1.145.000	213.177.000	213.177.000	207.305.033	207.305.033	207.305.033	0	5.871.967	0	0
21.01.001.009.007			Asignación Especial Transitoria, Art. 45, Ley Nº 19.378 <sup>1</sup>	212.032.000	1.145.000	213.177.000	213.177.000	207.305.033	207.305.033	207.305.033	0	5.871.967	0	0
21.01.001.009.999			Otras Asignaciones Especiales <sup>1</sup>	0	0	0		0	0	0	0	0	0	0
21.01.001.010			Asignación de Pérdida de Caja	3.542.000	-1.924.000	1.618.000	1.618.000	524.370	524.370	524.370	0	1.093.630	0	0

ESTADO PRESUPUESTARIO DE GASTOS AL 31/12/2020

Cuenta	Sub. Prog	C.Costo	Denominación	PRESUPUESTO			Vigente Mes	4 Obligación	5 Obligación Devengada	6 Pago	5-6 Deuda Exigible	3-4 Saldo Comprometer	4-5 Saldo Devengar	4-6 Saldo Por Pagar
				1 Inicial	2 Modificaciones	3 Vigente								
21.01.001.010.001			Asignación por Pérdida de Caja, Art. 97, letra a), Ley Nº 18.883 <sup>1</sup>	3.542.000	-1.924.000	1.618.000	1.618.000	524.370	524.370	524.370	0	1.093.630	0	0
21.01.001.011			Asignación de Movilización	140.608.000	-16.366.000	124.242.000	124.242.000	118.023.323	118.064.629	118.064.629	0	6.218.677	-41.306	-41.306
21.01.001.011.001			Asignación de Movilización, Art. 97, letra b), Ley Nº 18.883 <sup>1</sup>	140.608.000	-16.366.000	124.242.000	124.242.000	118.023.323	118.064.629	118.064.629	0	6.218.677	-41.306	-41.306
21.01.001.014			Asignaciones Compensatorias	0	0	0		0	0	0	0	0	0	0
21.01.001.014.001			Incremento Previsional, Art. 2, D.L. 3501, de 1980 <sup>1</sup>	0	0	0		0	0	0	0	0	0	0
21.01.001.014.002			Bonificación Compensatoria de Salud, Art. 3º, Ley Nº 18.566 <sup>1</sup>	0	0	0		0	0	0	0	0	0	0
21.01.001.014.003			Bonificación Compensatoria, Art. 10, Ley Nº 18.675 <sup>1</sup>	0	0	0		0	0	0	0	0	0	0
21.01.001.014.004			Bonificación Adicional, Art. 11, Ley Nº 18.675 <sup>1</sup>	0	0	0		0	0	0	0	0	0	0
21.01.001.014.999			Otras Asignaciones Compensatorias <sup>1</sup>	0	0	0		0	0	0	0	0	0	0
21.01.001.015			Asignaciones Sustitutivas	0	0	0		0	0	0	0	0	0	0
21.01.001.015.001			Asignación Única, Art. 4, Ley Nº 18.717 <sup>1</sup>	0	0	0		0	0	0	0	0	0	0
21.01.001.015.999			Otras Asignaciones Sustitutivas <sup>1</sup>	0	0	0		0	0	0	0	0	0	0
21.01.001.019			Asignación de Responsabilidad	147.800.000	8.754.000	156.554.000	156.554.000	152.411.848	152.411.848	152.411.848	0	4.142.152	0	0
21.01.001.019.002			Asignación de Responsabilidad Directiva <sup>1</sup>	147.800.000	8.754.000	156.554.000	156.554.000	152.411.848	152.411.848	152.411.848	0	4.142.152	0	0
21.01.001.025			Asignación Artículo 1º Ley Nº 19.112	0	0	0		0	0	0	0	0	0	0
21.01.001.025.001			Asignación Especial Profesionales Ley Nº 15.076, letra a), Art. 1º, Ley Nº 19.112 <sup>1</sup>	0	0	0		0	0	0	0	0	0	0

ESTADO PRESUPUESTARIO DE GASTOS AL 31/12/2020

Cuenta	Sub. Prog	C.Costo	Denominación	PRESUPUESTO			Vigente Mes	4 Obligación	5 Obligación Devengada	6 Pago	5-6 Deuda Exigible	3-4 Saldo Comprometer	4-5 Saldo Devengar	4-6 Saldo Por Pagar
				1	2	3								
				Inicial	Modificaciones	Vigente								
21.01.001.025.002			Asignación Especial Profesionales Ley Nº 15.076 , letra b), art. 1º, Ley Nº 19.112 <sup>1</sup>	0	0	0		0	0	0	0	0	0	0
21.01.001.026			Asignación Artículo 1º Ley Nº 19.432	0	0	0		0	0	0	0	0	0	0
21.01.001.027			Asignación de Estimulo Personal Médico Diurno	0	0	0		0	0	0	0	0	0	0
21.01.001.028			Asignación de Estimulo Personal Médico y Profesores	308.167.000	153.878.000	462.045.000	462.045.000	452.748.481	452.748.481	452.748.481	0	9.296.519	0	0
21.01.001.028.002			Asignación de Desempeño en Condiciones Dificiles Art 28 Ley Nº 19378	308.167.000	153.878.000	462.045.000	462.045.000	452.748.481	452.748.481	452.748.481	0	9.296.519	0	0
21.01.001.031			Asignación de Experiencia Calificada	67.952.000	-10.368.000	57.584.000	57.584.000	55.305.524	55.305.524	55.305.524	0	2.278.476	0	0
21.01.001.031.002			Asignación Post Titulo, Art. 42, Ley Nº 19.378 <sup>1</sup>	67.952.000	-10.368.000	57.584.000	57.584.000	55.305.524	55.305.524	55.305.524	0	2.278.476	0	0
21.01.001.044			Asignación de Atención Primaria Municipal	3.310.837.000	16.108.000	3.326.945.000	3.326.945.000	3.259.404.988	3.259.404.988	3.259.404.988	0	67.540.012	0	0
21.01.001.044.001			Asignación Atención Primaria Salud Art.23 y 25 Ley Nº 19378	3.310.837.000	16.108.000	3.326.945.000	3.326.945.000	3.259.404.988	3.259.404.988	3.259.404.988	0	67.540.012	0	0
21.01.001.999			Otras Asignaciones3	328.063.000	451.592.000	779.655.000	779.655.000	755.220.213	648.944.552	648.944.552	0	24.434.787	106.275.661	106.275.661
21.01.002			Aportes del Empleador	225.324.000	46.105.000	271.429.000	271.429.000	251.954.186	251.954.186	251.954.186	0	19.474.814	0	0
21.01.002.001			A Servicios de Bienestar	0	0	0		0	0	0	0	0	0	0
21.01.002.002			Otras Cotizaciones Previsionales	225.324.000	46.105.000	271.429.000	271.429.000	251.954.186	251.954.186	251.954.186	0	19.474.814	0	0
21.01.003			Asignaciones por Desempeño	1.553.868.000	52.416.000	1.606.284.000	1.606.284.000	1.447.544.628	1.447.544.628	1.447.544.628	0	158.739.372	0	0
21.01.003.001			Desempeño Institucional	0	0	0		0	0	0	0	0	0	0
21.01.003.001.001			Asignación de Mejoramiento de la Gestión Municipal, Art. 1, Ley Nº 20.008 <sup>1</sup>	0	0	0		0	0	0	0	0	0	0
21.01.003.002			Desempeño Colectivo	1.416.220.000	-139.063.000	1.277.157.000	1.277.157.000	1.258.187.327	1.258.187.327	1.258.187.327	0	18.969.673	0	0

ESTADO PRESUPUESTARIO DE GASTOS AL 31/12/2020

Cuenta	Sub. Prog	C.Costo	Denominación	PRESUPUESTO			Vigente Mes	4 Obligación	5 Obligación Devengada	6 Pago	5-6 Deuda Exigible	3-4 Saldo Comprometer	4-5 Saldo Devengar	4-6 Saldo Por Pagar
				1	2	3								
				Inicial	Modificaciones	Vigente								
21.01.003.002.003			Asignación de Desarrollo y Estimulo al Desempeño Colectivo Ley Nº 19.813 <sup>1</sup>	1.416.220.000	-139.063.000	1.277.157.000	1.277.157.000	1.258.187.327	1.258.187.327	1.258.187.327	0	18.969.673	0	0
21.01.003.003			Desempeño Individual	137.648.000	130.825.000	268.473.000	268.473.000	189.357.293	189.357.301	189.357.301	0	79.115.707	-8	-8
21.01.003.003.005			Asignación de Mérito, Art. 30, de la Ley Nº 19.378, y Ley Nº 19.607 <sup>1</sup>	137.648.000	130.825.000	268.473.000	268.473.000	189.357.293	189.357.301	189.357.301	0	79.115.707	-8	-8
21.01.003.005			Asignación Mejoramiento de Trato a los Usuarios	0	60.654.000	60.654.000	60.654.000	8	0	0	0	60.653.992	8	8
21.01.004			Remuneraciones Variables	264.551.000	-63.357.000	201.194.000	201.194.000	173.068.567	173.068.567	173.068.567	0	28.125.433	0	0
21.01.004.005			Trabajos Extraordinarios	252.282.000	-52.672.000	199.610.000	199.610.000	172.918.183	172.918.183	172.918.183	0	26.691.817	0	0
21.01.004.006			Comisiones de Servicios en el País	11.667.000	-10.083.000	1.584.000	1.584.000	150.384	150.384	150.384	0	1.433.616	0	0
21.01.004.006.001			Comisión de Servicios por Cometidos	7.182.000	-5.970.000	1.212.000	1.212.000	150.384	150.384	150.384	0	1.061.616	0	0
21.01.004.006.002			Comisión de Servicios por Capacitación	4.485.000	-4.113.000	372.000	372.000	0	0	0	0	372.000	0	0
21.01.004.007			Comisiones de Servicios en el Exterior	602.000	-602.000	0	0	0	0	0	0	0	0	0
21.01.005			Aguinaldos y Bonos	259.122.000	112.661.000	371.783.000	371.783.000	219.926.624	219.926.624	219.926.624	0	151.856.376	0	0
21.01.005.001			Aguinaldos	75.964.000	11.485.000	87.449.000	87.449.000	53.106.262	53.106.262	53.106.262	0	34.342.738	0	0
21.01.005.001.001			Aguinaldo de Fiestas Patrias <sup>1</sup>	43.082.000	-12.090.000	30.992.000	30.992.000	28.907.112	28.907.112	28.907.112	0	2.084.888	0	0
21.01.005.001.002			Aguinaldo de Navidad <sup>1</sup>	32.882.000	23.575.000	56.457.000	56.457.000	24.199.150	24.199.150	24.199.150	0	32.257.850	0	0
21.01.005.002			Bonos de Escolaridad	25.542.000	-150.000	25.392.000	25.392.000	23.680.173	23.680.173	23.680.173	0	1.711.827	0	0
21.01.005.003			Bonos Especiales	150.282.000	101.426.000	251.708.000	251.708.000	137.140.081	137.140.081	137.140.081	0	114.567.919	0	0
21.01.005.003.001			Bono Extraordinario Anual <sup>1</sup>	150.282.000	101.426.000	251.708.000	251.708.000	137.140.081	137.140.081	137.140.081	0	114.567.919	0	0
21.01.005.004			Bonificación Adicional al Bono de Escolaridad	7.334.000	-100.000	7.234.000	7.234.000	6.000.108	6.000.108	6.000.108	0	1.233.892	0	0
21.02			Personal a Contrata	5.369.920.000	2.279.972.000	7.649.892.000	7.649.892.000	7.286.633.421	7.286.633.421	7.286.633.421	0	363.258.579	0	0
21.02.001			Sueldos y Sobresueldos	4.341.348.000	1.742.289.000	6.083.637.000	6.083.637.000	5.931.434.348	5.931.434.348	5.931.434.348	0	152.202.652	0	0
21.02.001.001			Sueldos base	1.756.136.000	706.583.000	2.462.719.000	2.462.719.000	2.419.013.791	2.419.013.791	2.419.013.791	0	43.705.209	0	0



ESTADO PRESUPUESTARIO DE GASTOS AL 31/12/2020

Cuenta	Sub. Prog	C.Costo	Denominación	PRESUPUESTO			Vigente Mes	4 Obligación	5 Obligación Devengada	6 Pago	5-6 Deuda Exigible	3-4 Saldo Comprometer	4-5 Saldo Devengar	4-6 Saldo Por Pagar
				1	2	3								
				Inicial	Modificaciones	Vigente								
21.02.001.002			Asignación de Antigüedad	0	0	0			0	0	0	0	0	0
21.02.001.002.002			Asignación de Antigüedad, Art. 97, letra g), de la Ley Nº 18.883 y Leyes Nº 19.180 y 19.280 <sup>1</sup>	0	0	0			0	0	0	0	0	0
21.02.001.004			Asignación de Zona	263.147.000	113.807.000	376.954.000	376.954.000	362.633.578	362.633.578	362.633.578	0	14.320.422	0	0
21.02.001.004.002			Asignación de Zona, Art. 26, Ley Nº 19.378 y Ley Nº 19.354 <sup>1</sup>	263.147.000	113.807.000	376.954.000	376.954.000	362.633.578	362.633.578	362.633.578	0	14.320.422	0	0
21.02.001.008			Asignación de Nivelación	0	0	0			0	0	0	0	0	0
21.02.001.008.001			Bonificación Art. 21, Ley Nº 19.429 <sup>1</sup>	0	0	0			0	0	0	0	0	0
21.02.001.009			Asignaciones Especiales	204.339.000	-8.503.000	195.836.000	195.836.000	194.173.513	194.173.513	194.173.513	0	1.662.487	0	0
21.02.001.009.007			Asignación Especial Transitoria, Art. 45, Ley Nº 19.378 <sup>1</sup>	204.339.000	-8.503.000	195.836.000	195.836.000	194.173.513	194.173.513	194.173.513	0	1.662.487	0	0
21.02.001.009.999			Otras Asignaciones Especiales <sup>1</sup>	0	0	0			0	0	0	0	0	0
21.02.001.010			Asignación de Pérdida de Caja	404.000	-254.000	150.000	150.000	0	0	0	0	150.000	0	0
21.02.001.010.001			Asignación por Pérdida de Caja, Art. 97, letra a), Ley Nº 18.883 <sup>1</sup>	404.000	-254.000	150.000	150.000	0	0	0	0	150.000	0	0
21.02.001.011			Asignación de Movilización	87.873.000	37.080.000	124.953.000	124.953.000	121.354.444	121.354.444	121.354.444	0	3.598.556	0	0
21.02.001.011.001			Asignación de Movilización, Art. 97, letra b), Ley Nº 18.883 <sup>1</sup>	87.873.000	37.080.000	124.953.000	124.953.000	121.354.444	121.354.444	121.354.444	0	3.598.556	0	0
21.02.001.013			Asignaciones Compensatorias	0	0	0			0	0	0	0	0	0
21.02.001.013.001			Incremento Previsional, Art. 2, D.L. 3501, de 1980 <sup>1</sup>	0	0	0			0	0	0	0	0	0
21.02.001.013.002			Bonificación Compensatoria de Salud, Art. 3, Ley Nº 18.566 <sup>1</sup>	0	0	0			0	0	0	0	0	0

ESTADO PRESUPUESTARIO DE GASTOS AL 31/12/2020

Cuenta	Sub. Prog	C.Costo	Denominación	PRESUPUESTO			Vigente Mes	4 Obligación	5 Obligación Devengada	6 Pago	5-6 Deuda Exigible	3-4 Saldo Comprometer	4-5 Saldo Devengar	4-6 Saldo Por Pagar
				1	2	3								
				Inicial	Modificaciones	Vigente								
21.02.001.013.003			Bonificación Compensatoria, Art. 10, Ley Nº 18.675 <sup>1</sup>	0	0	0		0	0	0	0	0	0	0
21.02.001.013.004			Bonificación Adicional, Art. 11, Ley Nº 18.675 <sup>1</sup>	0	0	0		0	0	0	0	0	0	0
21.02.001.013.999			Otras Asignaciones Compensatorias <sup>1</sup>	0	0	0		0	0	0	0	0	0	0
21.02.001.018			Asignación de Responsabilidad	16.784.000	1.429.000	18.213.000	18.213.000	17.470.244	17.470.244	17.470.244	0	742.756	0	0
21.02.001.018.001			Asignación de Responsabilidad Directiva <sup>1</sup>	16.784.000	1.429.000	18.213.000	18.213.000	17.470.244	17.470.244	17.470.244	0	742.756	0	0
21.02.001.026			Asignación de Estimulo Personal Médico Diurno	0	0	0		0	0	0	0	0	0	0
21.02.001.027			Asignación de Estimulo personal Médico y Profesores	122.484.000	154.737.000	277.221.000	277.221.000	269.858.966	269.858.966	269.858.966	0	7.362.034	0	0
21.02.001.027.002			Asignación de Desempeño en Condiciones Dificiles Art 28 Ley Nº 19378	122.484.000	154.737.000	277.221.000	277.221.000	269.858.966	269.858.966	269.858.966	0	7.362.034	0	0
21.02.001.030			Asignacion de Experiencia Calificada	25.934.000	7.627.000	33.561.000	33.561.000	32.200.288	32.200.288	32.200.288	0	1.360.712	0	0
21.02.001.030.002			Asignacion Post Titulo, Art. 42, Ley Nº 19.378	25.934.000	7.627.000	33.561.000	33.561.000	32.200.288	32.200.288	32.200.288	0	1.360.712	0	0
21.02.001.042			Asignación de Atención Primaria Municipal	1.756.136.000	705.574.000	2.461.710.000	2.461.710.000	2.418.081.686	2.418.081.686	2.418.081.686	0	43.628.314	0	0
21.02.001.999			Otras Asignaciones <sup>4</sup>	108.111.000	24.209.000	132.320.000	132.320.000	96.647.838	96.647.838	96.647.838	0	35.672.162	0	0
21.02.002			Aportes del Empleador	121.711.000	84.479.000	206.190.000	206.190.000	190.781.323	190.781.323	190.781.323	0	15.408.677	0	0
21.02.002.001			A Servicios de Bienestar	0	0	0		0	0	0	0	0	0	0
21.02.002.002			Otras Cotizaciones Previsionales	121.711.000	84.479.000	206.190.000	206.190.000	190.781.323	190.781.323	190.781.323	0	15.408.677	0	0
21.02.003			Asignaciones por Desempeño	525.146.000	295.704.000	820.850.000	820.850.000	756.112.371	756.112.371	756.112.371	0	64.737.629	0	0
21.02.003.001			Desempeño Institucional	0	0	0		0	0	0	0	0	0	0
21.02.003.001.001			Asignación de Mejoramiento de la Gestión Municipal, Art. 1, Ley Nº 20.008 <sup>1</sup>	0	0	0		0	0	0	0	0	0	0

ESTADO PRESUPUESTARIO DE GASTOS AL 31/12/2020

				PRESUPUESTO									
Cuenta	Sub. Prog	C.Costo	Denominación	1	2	3	4	5	6	5-6	3-4	4-5	4-6
				Inicial	Modificaciones	Vigente	Vigente Mes	Obligación Devengada	Pago	Deuda Exigible	Saldo Comprometer	Saldo Devengar	Saldo Por Pagar
21.02.003.002			Desempeño Colectivo	486.146.000	174.741.000	660.887.000	660.887.000	659.482.371	659.482.371	0	1.404.629	0	0
21.02.003.002.003			Asignación de Desarrollo y Estimulo al Desempeño Colectivo Ley Nº 19.813 <sup>1</sup>	486.146.000	174.741.000	660.887.000	660.887.000	659.482.371	659.482.371	0	1.404.629	0	0
21.02.003.003			Desempeño Individual	39.000.000	57.630.000	96.630.000	96.630.000	96.630.000	96.630.000	0	0	0	0
21.02.003.003.001			Asignación de Mejoramiento de la Gestión Municipal, Art. 1, Ley Nº 20.008 <sup>1</sup>	0	0	0		0	0	0	0	0	0
21.02.003.003.004			Asignación de Mérito, Art. 30, de la Ley Nº 19.378, Ley Nº 19.607 <sup>1</sup>	39.000.000	57.630.000	96.630.000	96.630.000	96.630.000	96.630.000	0	0	0	0
21.02.003.005			Asignación Mejoramiento de Trato a los Usuarios	0	63.333.000	63.333.000	63.333.000	0	0	0	63.333.000	0	0
21.02.004			Remuneraciones Variables	164.405.000	25.794.000	190.199.000	190.199.000	177.395.709	177.395.709	0	12.803.291	0	0
21.02.004.005			Trabajos Extraordinarios	156.165.000	32.342.000	188.507.000	188.507.000	177.283.425	177.283.425	0	11.223.575	0	0
21.02.004.006			Comisiones de Servicios en el Pais	8.240.000	-6.548.000	1.692.000	1.692.000	112.284	112.284	0	1.579.716	0	0
21.02.004.006.001			Comisión de Servicios por Cometidos	4.256.000	-2.864.000	1.392.000	1.392.000	112.284	112.284	0	1.279.716	0	0
21.02.004.006.002			Comisión de Servicios por Capacitación	3.984.000	-3.684.000	300.000	300.000	0	0	0	300.000	0	0
21.02.004.007			Comisiones de Servicios en el Exterior	0	0	0		0	0	0	0	0	0
21.02.004.007.002			Comis. de Serv.Ext. por Capacitación	0	0	0		0	0	0	0	0	0
21.02.005			Aguinaldos y Bonos	217.310.000	131.706.000	349.016.000	349.016.000	230.909.670	230.909.670	0	118.106.330	0	0
21.02.005.001			Aguinaldos	62.848.000	37.317.000	100.165.000	100.165.000	67.074.188	67.074.188	0	33.090.812	0	0
21.02.005.001.001			Aguinaldo de Fiestas Patrias <sup>1</sup>	36.276.000	9.040.000	45.316.000	45.316.000	41.730.741	41.730.741	0	3.585.259	0	0
21.02.005.001.002			Aguinaldo de Navidad <sup>1</sup>	26.572.000	28.277.000	54.849.000	54.849.000	25.343.447	25.343.447	0	29.505.553	0	0
21.02.005.002			Bono de Escolandad	10.566.000	2.990.000	13.556.000	13.556.000	12.695.650	12.695.650	0	860.350	0	0
21.02.005.003			Bonos Especiales	139.791.000	91.399.000	231.190.000	231.190.000	147.527.498	147.527.498	0	83.662.502	0	0
21.02.005.003.001			Bono Extraordinario Anual <sup>1</sup>	139.791.000	91.399.000	231.190.000	231.190.000	147.527.498	147.527.498	0	83.662.502	0	0

ESTADO PRESUPUESTARIO DE GASTOS AL 31/12/2020

Cuenta	Sub. Prog	C.Costo	Denominación	PRESUPUESTO			Vigente Mes	4 Obligación	5 Obligación Devengada	6 Pago	5-6 Deuda Exigible	3-4 Saldo Comprometer	4-5 Saldo Devengar	4-6 Saldo Por Pagar
				1	2	3								
				Inicial	Modificaciones	Vigente								
21.02.005.004			Bonificación Adicional al Bono de Escolaridad	4.105.000	0	4.105.000	4.105.000	3.612.334	3.612.334	3.612.334	0	492.666	0	0
21.03			Otras Remuneraciones	920.847.000	4.121.416.000	5.042.263.000	5.042.263.000	3.852.431.531	3.751.131.772	3.751.131.772	0	1.189.831.469	101.299.759	101.299.759
21.03.004			Remuneraciones Reguladas por el Código del Trabajo	0	0	0		0	0	0	0	0	0	0
21.03.004.001			Sueldos	0	0	0		0	0	0	0	0	0	0
21.03.004.002			Aportes del Empleador	0	0	0		0	0	0	0	0	0	0
21.03.004.003			Remuneraciones Variables	0	0	0		0	0	0	0	0	0	0
21.03.004.004			Aguinaldos y Bonos	0	0	0		0	0	0	0	0	0	0
21.03.005			Suplencias y Reemplazos	225.319.000	1.205.615.000	1.430.934.000	1.430.934.000	1.231.760.206	1.230.984.074	1.230.984.074	0	199.173.794	776.132	776.132
21.03.007			Alumnos en Práctica	0	0	0		0	0	0	0	0	0	0
21.03.999			Otras	695.528.000	2.915.801.000	3.611.329.000	3.611.329.000	2.620.671.325	2.520.147.698	2.520.147.698	0	990.657.675	100.523.627	100.523.627
21.03.999.999			Otras	695.528.000	2.915.801.000	3.611.329.000	3.611.329.000	2.620.671.325	2.520.147.698	2.520.147.698	0	990.657.675	100.523.627	100.523.627
21.03.999.999.001			Honorarios	695.528.000	2.915.801.000	3.611.329.000	3.611.329.000	2.620.671.325	2.520.147.698	2.520.147.698	0	990.657.675	100.523.627	100.523.627
21.04			Otras Gastos en Personal	0	0	0		0	0	0	0	0	0	0
21.04.001			Asignación de Traslado	0	0	0		0	0	0	0	0	0	0
22			C x P Bienes y Servicios de Consumo	4.253.249.000	3.205.764.000	7.459.013.000	7.459.013.000	5.846.622.379	5.518.389.401	5.518.389.401	0	1.612.390.621	328.232.978	328.232.978
22.01			Alimentos y Bebidas	4.320.000	-1.470.000	2.850.000	2.850.000	1.778.212	1.197.611	1.197.611	0	1.071.788	580.601	580.601
22.01.001			Para Personas	4.320.000	-1.470.000	2.850.000	2.850.000	1.778.212	1.197.611	1.197.611	0	1.071.788	580.601	580.601
22.02			Textiles, Vestuario y Calzado	151.131.000	37.473.000	188.604.000	188.604.000	178.178.385	177.443.955	177.443.955	0	10.425.615	734.430	734.430
22.02.001			Textiles y Acabados Textiles	300.000	4.786.000	5.086.000	5.086.000	3.209.651	3.209.651	3.209.651	0	1.876.349	0	0
22.02.002			Vestuario, Accesorios y Prendas Diversas	127.944.000	24.650.000	152.594.000	152.594.000	144.655.792	143.921.362	143.921.362	0	7.938.208	734.430	734.430
22.02.003			Calzado	22.887.000	8.037.000	30.924.000	30.924.000	30.312.942	30.312.942	30.312.942	0	611.058	0	0
22.03			Combustibles y Lubricantes	111.775.000	15.652.000	127.427.000	127.427.000	96.925.975	96.925.975	96.925.975	0	30.501.025	0	0
22.03.001			Para Vehículos	57.075.000	16.409.000	73.484.000	73.484.000	52.622.334	52.622.334	52.622.334	0	20.861.666	0	0
22.03.002			Para Maquinarias, Equipos de Producción, Tracción y Elevación	1.500.000	-557.000	943.000	943.000	442.837	442.837	442.837	0	500.163	0	0
22.03.003			Para Calefacción	53.200.000	-200.000	53.000.000	53.000.000	43.860.804	43.860.804	43.860.804	0	9.139.196	0	0

ESTADO PRESUPUESTARIO DE GASTOS AL 31/12/2020

Cuenta	Sub. Prog	C.Costo	Denominación	PRESUPUESTO			Vigente Mes	4 Obligación	5 Obligación Devengada	6 Pago	5-6 Deuda Exigible	3-4 Saldo Comprometer	4-5 Saldo Devengar	4-6 Saldo Por Pagar
				1	2	3								
				Inicial	Modificaciones	Vigente								
22.03.999			Para Otros	0	0	0		0	0	0	0	0	0	0
22.04			Materiales de Uso o Consumo	2.420.341.000	2.102.290.000	4.522.631.000	4.522.631.000	3.613.403.173	3.377.182.210	3.377.182.210	0	909.227.827	236.220.963	236.220.963
22.04.001			Materiales de Oficina	49.977.000	17.623.000	67.600.000	67.600.000	61.497.382	58.196.942	58.196.942	0	6.102.618	3.300.440	3.300.440
22.04.002			Textos y Otros Materiales de Enseñanza	200.000	30.552.000	30.752.000	30.752.000	24.408.366	22.617.765	22.617.765	0	6.343.634	1.790.601	1.790.601
22.04.003			Productos Químicos	0	0	0		0	0	0	0	0	0	0
22.04.004			Productos Farmacéuticos	1.788.918.000	731.539.000	2.520.457.000	2.520.457.000	2.126.343.182	2.015.857.831	2.015.857.831	0	394.113.818	110.485.351	110.485.351
22.04.004.001			Productos Farmacéuticos Gest.Propia	1.788.918.000	-435.211.000	1.353.707.000	1.353.707.000	1.037.717.271	1.012.910.920	1.012.910.920	0	315.989.729	24.806.351	24.806.351
22.04.004.002			Productos Farmacéuticos Conv.Compl	0	556.252.000	556.252.000	556.252.000	478.512.460	392.833.460	392.833.460	0	77.739.540	85.679.000	85.679.000
22.04.004.003			Productos Farmacéuticos Farm.Municipal	0	610.498.000	610.498.000	610.498.000	610.113.451	610.113.451	610.113.451	0	384.549	0	0
22.04.005			Materiales y Útiles Quirúrgicos	331.200.000	1.117.359.000	1.448.559.000	1.448.559.000	1.054.927.788	946.625.186	946.625.186	0	393.631.212	108.302.602	108.302.602
22.04.005.001			Mat. y Útiles Quirúrgicos Gest.Propia	331.200.000	312.128.000	643.328.000	643.328.000	399.743.440	347.788.344	347.788.344	0	243.584.560	51.955.096	51.955.096
22.04.005.002			Mat. y Útiles Quirúrgicos Conv.Compl.	0	805.231.000	805.231.000	805.231.000	655.184.348	598.836.842	598.836.842	0	150.046.652	56.347.506	56.347.506
22.04.005.003			Mat. y Útiles Quirúrgicos Farm.Municipal	0	0	0		0	0	0	0	0	0	0
22.04.006			Fertilizantes, Insecticidas, Fungicidas y Otros	500.000	5.000	505.000	505.000	480.000	480.000	480.000	0	25.000	0	0
22.04.007			Materiales y Útiles de Aseo	97.222.000	30.360.000	127.582.000	127.582.000	116.677.274	114.139.274	114.139.274	0	10.904.726	2.538.000	2.538.000
22.04.008			Menaje para Oficina, Casino y Otros	500.000	1.263.000	1.763.000	1.763.000	558.165	558.165	558.165	0	1.204.835	0	0
22.04.009			Insumos, Repuestos y Accesorios Computacionales	79.322.000	21.006.000	100.328.000	100.328.000	90.426.913	86.553.742	86.553.742	0	9.901.087	3.873.171	3.873.171
22.04.010			Materiales para Mantenimiento y Reparaciones de Inmuebles	28.000.000	9.539.000	37.539.000	37.539.000	35.606.585	35.570.585	35.570.585	0	1.932.415	36.000	36.000
22.04.011			Repuestos y Accesorios para Mantenimiento y Reparaciones de Vehículos	22.700.000	-6.300.000	16.400.000	16.400.000	6.199.637	6.199.637	6.199.637	0	10.200.363	0	0

ESTADO PRESUPUESTARIO DE GASTOS AL 31/12/2020

Cuenta	Sub. Prog	C.Costo	Denominación	PRESUPUESTO			Vigente Mes	4 Obligación	5 Obligación Devengada	6 Pago	5-6 Deuda Exigible	3-4 Saldo Comprometer	4-5 Saldo Devengar	4-6 Saldo Por Pagar
				1	2	3								
				Inicial	Modificaciones	Vigente								
22.04.012			Otros Materiales, Repuestos y Útiles Diversos	7.744.000	5.487.000	13.231.000	13.231.000	9.455.689	9.455.689	9.455.689	0	3.775.311	0	0
22.04.013			Equipos Menores	4.980.000	63.245.000	68.225.000	68.225.000	42.660.601	37.280.387	37.280.387	0	25.564.399	5.380.214	5.380.214
22.04.014			Productos Elaborados de Cuero, Caucho y Plásticos	7.928.000	17.504.000	25.432.000	25.432.000	20.819.499	20.819.499	20.819.499	0	4.612.501	0	0
22.04.015			Productos Agropecuarios y Forestales	0	869.000	869.000	869.000	644.728	644.728	644.728	0	224.272	0	0
22.04.999			Otros	1.150.000	62.239.000	63.389.000	63.389.000	22.697.364	22.182.780	22.182.780	0	40.691.636	514.584	514.584
22.05			Servicios Básicos	405.902.000	46.556.000	452.458.000	452.458.000	365.457.058	364.630.742	364.630.742	0	87.000.942	826.316	826.316
22.05.001			Electricidad	199.893.000	-650.000	199.243.000	199.243.000	162.040.209	162.040.209	162.040.209	0	37.202.791	0	0
22.05.002			Agua	39.159.000	-4.200.000	34.959.000	34.959.000	26.500.203	26.500.203	26.500.203	0	8.458.797	0	0
22.05.003			Gas	36.867.000	-1.500.000	35.367.000	35.367.000	29.542.520	28.942.520	28.942.520	0	5.824.480	600.000	600.000
22.05.004			Correo	25.000	0	25.000	25.000	0	0	0	0	25.000	0	0
22.05.005			Telefonía Fija	24.322.000	11.631.000	35.953.000	35.953.000	26.856.674	26.856.674	26.856.674	0	9.096.326	0	0
22.05.006			Telefonía Celular	7.236.000	19.134.000	26.370.000	26.370.000	14.117.028	13.935.503	13.935.503	0	12.252.972	181.525	181.525
22.05.007			Acceso a Internet	0	0	0	0	0	0	0	0	0	0	0
22.05.008			Enlaces de Telecomunicaciones	98.400.000	22.141.000	120.541.000	120.541.000	106.400.424	106.355.633	106.355.633	0	14.140.576	44.791	44.791
22.05.999			Otros	0	0	0	0	0	0	0	0	0	0	0
22.06			Mantenimiento y Reparaciones	209.520.000	132.249.000	341.769.000	341.769.000	211.339.980	158.297.099	158.297.099	0	130.429.020	53.042.881	53.042.881
22.06.001			Mantenimiento y Reparación de Edificaciones	64.600.000	152.636.000	217.236.000	217.236.000	141.545.096	88.502.215	88.502.215	0	75.690.904	53.042.881	53.042.881
22.06.002			Mantenimiento y Reparación de Vehículos	39.500.000	12.312.000	51.812.000	51.812.000	38.608.230	38.608.230	38.608.230	0	13.203.770	0	0
22.06.003			Mantenimiento y Reparación Mobiliarios y Otros	8.000.000	-6.890.000	1.110.000	1.110.000	126.845	126.845	126.845	0	983.155	0	0
22.06.004			Mantenimiento y Reparación de Máquinas y Equipos de Oficina	8.300.000	-3.170.000	5.130.000	5.130.000	2.882.036	2.882.036	2.882.036	0	2.247.964	0	0
22.06.006			Mantenimiento y Reparación de Otras Maquinarias y Equipos	66.800.000	-11.539.000	55.261.000	55.261.000	22.308.971	22.308.971	22.308.971	0	32.952.029	0	0

ESTADO PRESUPUESTARIO DE GASTOS AL 31/12/2020

				PRESUPUESTO										
Cuenta	Sub. Prog	C.Costo	Denominación	1	2	3	4	5	6	5-6	3-4	4-5	4-6	
				Inicial	Modificaciones	Vigente	Vigente Mes	Obligación	Obligación Devengada	Pago	Deuda Exigible	Saldo Comprometer	Saldo Devengar	Saldo Por Pagar
22.06.007			Mantenimiento y Reparación de Equipos Informáticos	22.320.000	-11.100.000	11.220.000	11.220.000	5.868.802	5.868.802	5.868.802	0	5.351.198	0	0
22.06.999			Otros	0	0	0		0	0	0	0	0	0	0
22.07			Publicidad y Difusión	6.920.000	42.211.000	49.131.000	49.131.000	23.714.129	23.064.129	23.064.129	0	25.416.871	650.000	650.000
22.07.001			Servicios de Publicidad	2.880.000	12.742.000	15.622.000	15.622.000	844.575	844.575	844.575	0	14.777.425	0	0
22.07.002			Servicios de Impresión	900.000	23.891.000	24.791.000	24.791.000	18.762.097	18.112.097	18.112.097	0	6.028.903	650.000	650.000
22.07.003			Servicios de Encuadernación y Empastes	3.140.000	460.000	3.600.000	3.600.000	3.598.560	3.598.560	3.598.560	0	1.440	0	0
22.07.999			Otros	0	5.118.000	5.118.000	5.118.000	508.897	508.897	508.897	0	4.609.103	0	0
22.08			Servicios Generales	303.910.000	685.503.000	989.413.000	989.413.000	791.572.017	757.523.410	757.523.410	0	197.840.983	34.048.607	34.048.607
22.08.001			Servicios de Aseo	50.040.000	7.676.000	57.716.000	57.716.000	47.880.696	47.880.696	47.880.696	0	9.835.304	0	0
22.08.002			Servicios de Vigilancia	92.028.000	252.169.000	344.197.000	344.197.000	323.238.000	296.042.934	296.042.934	0	20.959.000	27.195.066	27.195.066
22.08.002.001			Serv.Vigilancia Gest.Propia	92.028.000	165.721.000	257.749.000	257.749.000	237.677.440	237.482.374	237.482.374	0	20.071.560	195.066	195.066
22.08.002.002			Serv.Vigilancia Conv.Compl.	0	86.448.000	86.448.000	86.448.000	85.560.560	58.560.560	58.560.560	0	887.440	27.000.000	27.000.000
22.08.003			Servicios de Mantención de Jardines	0	0	0		0	0	0	0	0	0	0
22.08.007			Pasajes, Fletes y Bodegajes	29.930.000	103.456.000	133.386.000	133.386.000	118.749.760	118.749.760	118.749.760	0	14.636.240	0	0
22.08.007.001			Pasajes y otros	6.380.000	-5.880.000	500.000	500.000	0	0	0	0	500.000	0	0
22.08.007.002			Pasajes por Capacitación	4.890.000	-4.890.000	0	0	0	0	0	0	0	0	0
22.08.007.003			Permisos de Circulación Vehiculos	18.660.000	3.477.000	22.137.000	22.137.000	22.041.190	22.041.190	22.041.190	0	95.810	0	0
22.08.007.004			Vehículos - Servicio de Traslado	0	110.749.000	110.749.000	110.749.000	96.708.570	96.708.570	96.708.570	0	14.040.430	0	0
22.08.008			Salas Cunas y/o Jardines Infantiles	70.427.000	66.148.000	136.575.000	136.575.000	79.161.000	79.161.000	79.161.000	0	57.414.000	0	0
22.08.009			Servicios de Pago y Cobranza	0	0	0		0	0	0	0	0	0	0
22.08.010			Servicio de Suscripción y Similares	1.000.000	538.000	1.538.000	1.538.000	1.015.648	992.107	992.107	0	522.352	23.541	23.541
22.08.999			Otros	60.485.000	255.516.000	316.001.000	316.001.000	221.526.913	214.696.913	214.696.913	0	94.474.087	6.830.000	6.830.000
22.09			Arriendos	231.650.000	-8.877.000	222.773.000	222.773.000	207.862.997	207.862.997	207.862.997	0	14.910.003	0	0
22.09.002			Arriendo de Edificios	76.850.000	-800.000	76.050.000	76.050.000	75.010.599	75.010.599	75.010.599	0	1.039.401	0	

ESTADO PRESUPUESTARIO DE GASTOS AL 31/12/2020

Cuenta	Sub. Prog	C.Costo	Denominación	PRESUPUESTO			Vigente Mes	4 Obligación	5 Obligación Devengada	6 Pago	5-6 Deuda Exigible	3-4 Saldo Comprometer	4-5 Saldo Devengar	4-6 Saldo Por Pagar
				1	2	3								
				Inicial	Modificaciones	Vigente								
22.09.003			Arriendo de Vehiculos	0	0	0	0	0	0	0	0	0	0	0
22.09.005			Arriendo de Máquinas y Equipos	0	0	0	0	0	0	0	0	0	0	0
22.09.006			Arriendo de Equipos Informáticos	154.800.000	-8.077.000	146.723.000	146.723.000	132.852.398	132.852.398	132.852.398	0	13.870.602	0	0
22.09.999			Otros	0	0	0		0	0	0	0	0	0	0
22.10			Servicios Financieros y de Seguros	66.720.000	4.350.000	71.070.000	71.070.000	63.180.390	63.180.390	63.180.390	0	7.889.610	0	0
22.10.002			Primas y Gastos de Seguros	61.320.000	4.350.000	65.670.000	65.670.000	62.723.529	62.723.529	62.723.529	0	2.946.471	0	0
22.10.004			Gastos Bancarios	5.400.000	0	5.400.000	5.400.000	456.861	456.861	456.861	0	4.943.139	0	0
22.10.999			Otros	0	0	0		0	0	0	0	0	0	0
22.11			Servicios Técnicos y Profesionales	265.000.000	32.444.000	297.444.000	297.444.000	231.496.742	229.367.562	229.367.562	0	65.947.258	2.129.180	2.129.180
22.11.001			Estudios e Investigaciones	0	0	0		0	0	0	0	0	0	0
22.11.002			Cursos de Capacitación	20.000.000	7.881.000	27.881.000	27.881.000	16.672.862	16.672.862	16.672.862	0	11.208.138	0	0
22.11.003			Servicios Informáticos	241.500.000	3.584.000	245.084.000	245.084.000	202.884.310	202.884.310	202.884.310	0	42.199.690	0	0
22.11.999			Otros	3.500.000	20.979.000	24.479.000	24.479.000	11.939.570	9.810.390	9.810.390	0	12.539.430	2.129.180	2.129.180
22.12			Otros Gastos en Bienes y Servicios de Consumo	76.060.000	117.383.000	193.443.000	193.443.000	61.713.321	61.713.321	61.713.321	0	131.729.679	0	0
22.12.002			Gastos Menores	20.600.000	16.743.000	37.343.000	37.343.000	20.941.179	20.941.179	20.941.179	0	16.401.821	0	0
22.12.003			Gastos de Representación, Protocolo y Ceremonial	33.000.000	-33.000.000	0	0	0	0	0	0	0	0	0
22.12.005			Derechos y Tasas	22.460.000	133.640.000	156.100.000	156.100.000	40.772.142	40.772.142	40.772.142	0	115.327.858	0	0
22.12.999			Otros	0	0	0		0	0	0	0	0	0	0
22.12.999.001			Otros	0	0	0		0	0	0	0	0	0	0
24			C x P Transferencias Corrientes	55.000.000	182.994.000	237.994.000	237.994.000	68.141.625	50.815.900	50.815.900	0	169.852.375	17.325.725	17.325.725
24.01			Al Sector Privado	55.000.000	182.994.000	237.994.000	237.994.000	68.141.625	50.815.900	50.815.900	0	169.852.375	17.325.725	17.325.725
24.01.999			Otras Transferencias al Sector Privado <sup>1</sup>	55.000.000	182.994.000	237.994.000	237.994.000	68.141.625	50.815.900	50.815.900	0	169.852.375	17.325.725	17.325.725
26			C x P Otros Gastos Corrientes	0	1.062.398.000	1.062.398.000	1.062.398.000	0	0	0	0	1.062.398.000	0	0
26.01			Devoluciones	0	1.062.398.000	1.062.398.000	1.062.398.000	0	0	0	0	1.062.398.000	0	0



ESTADO PRESUPUESTARIO DE GASTOS AL 31/12/2020

Cuenta	Sub. Prog	C.Costo	Denominación	PRESUPUESTO			Vigente Mes	4 Obligación	5 Obligación Devengada	6 Pago	5-6 Deuda Exigible	3-4 Saldo Comprometer	4-5 Saldo Devengar	4-6 Saldo Por Pagar
				1	2	3								
				Inicial	Modificaciones	Vigente								
29			C x P Adquisición de	185.175.000	464.339.000	649.514.000	649.514.000	385.906.022	272.706.610	272.706.610	0	263.607.978	113.199.412	113.199.412
			Activos no Financieros											
29.03			Vehículos	0	0	0	0	0	0	0	0	0	0	0
29.04			Mobiliario y Otros	46.525.000	118.597.000	165.122.000	165.122.000	123.006.724	104.365.805	104.365.805	0	42.115.276	18.640.919	18.640.919
29.05			Máquinas y Equipos	59.850.000	326.504.000	386.354.000	386.354.000	222.542.232	129.788.546	129.788.546	0	163.811.768	92.753.686	92.753.686
29.05.001			Máquinas y Equipos de Oficina	4.000.000	3.047.000	7.047.000	7.047.000	1.044.647	874.377	874.377	0	6.002.353	170.270	170.270
29.05.999			Otras	55.850.000	323.457.000	379.307.000	379.307.000	221.497.585	128.914.169	128.914.169	0	157.809.415	92.583.416	92.583.416
29.06			Equipos Informáticos	62.000.000	21.503.000	83.503.000	83.503.000	27.103.540	25.298.733	25.298.733	0	56.399.460	1.804.807	1.804.807
29.06.001			Equipos	60.200.000	11.903.000	72.103.000	72.103.000	21.225.302	19.420.495	19.420.495	0	50.877.698	1.804.807	1.804.807
			Computacionales y Periféricos											
29.06.002			Equipos de Comunicaciones para Redes Informáticas	1.800.000	9.600.000	11.400.000	11.400.000	5.878.238	5.878.238	5.878.238	0	5.521.762	0	0
29.07			Programas Informáticos	16.800.000	-2.265.000	14.535.000	14.535.000	13.253.526	13.253.526	13.253.526	0	1.281.474	0	0
29.07.001			Programas	0	4.935.000	4.935.000	4.935.000	3.653.526	3.653.526	3.653.526	0	1.281.474	0	0
			Computacionales											
29.07.002			Sistema de Información	16.800.000	-7.200.000	9.600.000	9.600.000	9.600.000	9.600.000	9.600.000	0	0	0	0
31			C x P Iniciativas de Inversión	0	105.593.000	105.593.000	105.593.000	92.675.529	51.534.539	51.534.539	0	12.917.471	41.140.990	41.140.990
31.02			Proyectos	0	105.593.000	105.593.000	105.593.000	92.675.529	51.534.539	51.534.539	0	12.917.471	41.140.990	41.140.990
31.02.004			Obras Civiles	0	105.593.000	105.593.000	105.593.000	92.675.529	51.534.539	51.534.539	0	12.917.471	41.140.990	41.140.990
31.02.004.001			Proyectos de Arrastre Año 2019	0	87.593.000	87.593.000	87.593.000	86.606.529	45.465.539	45.465.539	0	986.471	41.140.990	41.140.990
31.02.004.001.001			Construcción Sala REAS 4 Establecimientos-2017	0	2.294.000	2.294.000	2.294.000	2.293.077	0	0	0	923	2.293.077	2.293.077
31.02.004.001.002			Construcción Sala Basura P.Nuevo-2017	0	739.000	739.000	739.000	738.990	0	0	0	10	738.990	738.990
31.02.004.001.003			Pintura Interior y Exterior varios Cesfam-2018	0	38.110.000	38.110.000	38.110.000	38.108.923	0	0	0	1.077	38.108.923	38.108.923
31.02.004.001.004			Const.Sala Rehab. y Entr.Centro Rehab.-Aporte Embajada Japon	0	38.961.000	38.961.000	38.961.000	38.961.000	38.961.000	38.961.000	0	0	0	0
31.02.004.001.005			Const.Sala Rehab. y Entr.Centro Rehab.-Aporte Municipal	0	7.489.000	7.489.000	7.489.000	6.504.539	6.504.539	6.504.539	0	984.461	0	0

ESTADO PRESUPUESTARIO DE GASTOS AL 31/12/2020

				PRESUPUESTO									
Cuenta	Sub. Prog	C.Costo	Denominación	1	2	3	4 Vigente Mes	5 Obligación Devengada	6 Pago	5-6 Deuda Exigible	3-4 Saldo Comprometer	4-5 Saldo Devengar	4-6 Saldo Por Pagar
				Inicial	Modificaciones	Vigente							
31.02.004.002			Const-Box Odontológico P.Valdicia	0	0	0	0	0	0	0	0	0	0
31.02.004.003			Const. Remod. Bodega y Sala REAS Lab.Clinico	0	10.000.000	10.000.000	10.000.000	0	0	0	10.000.000	0	0
31.02.004.004			Mejor.Cecof el Salar	0	8.000.000	8.000.000	8.000.000	6.069.000	6.069.000	0	1.931.000	0	0
31.02.004.099			Obras Civiles por Distribuir año 2019	0	0	0		0	0	0	0	0	0
31.02.006			Equipos	0	0	0		0	0	0	0	0	0
34			C x P Servicio de la Deuda	0	0	0		0	0	0	0	0	0
34.01			Amortización Deuda Interna	0	0	0		0	0	0	0	0	0
34.01.002			Empréstitos	0	0	0		0	0	0	0	0	0
34.07			Deuda Flotante	0	0	0		0	0	0	0	0	0
35			Saldo Final de Caja	0	58.385.000	58.385.000	58.385.000	0	0	0	58.385.000	0	0

EJECUCIÓN PRESUPUESTARIA  
ÁREA CEMENTERIO  
AÑO 2020

EJECUCIÓN PRESUPUESTARIA  
ÁREA CEMENTERIO  
INGRESOS AÑO 2020

## ESTADO PRESUPUESTARIO DE INGRESOS AL 31/12/2020

Cuenta	Sub. Prog	C.Costo	Denominación	PRESUPUESTO			Vigente Mes	INGRESO		4 - 5 Por Percibir	3 - 4 Saldo por Devengar	3 - 5 Saldo por Percibir
				1 Inicial	2 Modificaciones	3 Vigente		4 Devengado	5 Percibido			
			Deudores Presupuestarios	357.110.000	128.536.000	485.646.000	461.386.000	461.371.757	376.263.921	85.107.836	24.274.243	109.382.079
<b>03</b>			C x C Tributos sobre el uso de bienes y la realización de actividades	170.352.000	41.619.000	211.971.000	211.971.000	211.963.110	195.874.483	16.088.627	7.890	16.096.517
<b>03.01</b>			Patentes y Tasas por Derechos	170.352.000	41.619.000	211.971.000	211.971.000	211.963.110	195.874.483	16.088.627	7.890	16.096.517
<b>03.01.003</b>			Otros Derechos	170.352.000	41.619.000	211.971.000	211.971.000	211.963.110	195.874.483	16.088.627	7.890	16.096.517
<b>03.01.003.999</b>			Otros <sup>1</sup>	170.352.000	41.619.000	211.971.000	211.971.000	211.963.110	195.874.483	16.088.627	7.890	16.096.517
<b>03.01.003.999.001</b>			Derechos	22.596.000	-694.000	21.902.000	21.902.000	21.901.816	21.901.816	0	184	184
<b>03.01.003.999.002</b>			Inhumación-General									
			Derechos	7.716.000	-3.825.000	3.891.000	3.891.000	3.890.863	3.890.863	0	137	137
<b>03.01.003.999.003</b>			Construcción-General									
			Derechos	3.648.000	-1.147.000	2.501.000	2.501.000	2.500.670	2.500.670	0	330	330
<b>03.01.003.999.004</b>			Enajenación-General									
			Derechos	3.528.000	-1.771.000	1.757.000	1.757.000	1.756.533	1.756.533	0	467	467
<b>03.01.003.999.005</b>			Exhumación-General									
			Derechos y Certif Varios-General	1.224.000	259.000	1.483.000	1.483.000	1.482.801	1.482.801	0	199	199
<b>03.01.003.999.006</b>			Venta Sepultura-Parque	87.576.000	49.134.000	136.710.000	136.710.000	136.708.688	136.274.210	434.478	1.312	435.790
<b>03.01.003.999.007</b>			Derechos Inhumación-Parque	7.632.000	2.545.000	10.177.000	10.177.000	10.176.242	10.176.242	0	758	758
<b>03.01.003.999.008</b>			Derechos Instalación Placas-Parque	756.000	10.000	766.000	766.000	763.143	763.143	0	2.857	2.857
<b>03.01.003.999.011</b>			Derechos y Certif Varios-Parque	996.000	-975.000	21.000	21.000	20.044	20.044	0	956	956
<b>03.01.003.999.012</b>			Derechos Sepultura- General	5.004.000	-4.502.000	502.000	502.000	501.700	501.700	0	300	300
<b>03.01.003.999.015</b>			Mantenimiento Cementerio-Parque	29.676.000	2.585.000	32.261.000	32.261.000	32.260.610	16.606.461	15.654.149	390	15.654.539
<b>05</b>			C x C Transferencias Corrientes	161.072.000	1.920.000	162.992.000	162.992.000	162.990.999	162.990.999	0	1.001	1.001
<b>05.03</b>			De Otras Entidades Publicas	161.072.000	1.920.000	162.992.000	162.992.000	162.990.999	162.990.999	0	1.001	1.001
<b>05.03.099</b>			De Otras Entidades Publicas <sup>1</sup>	11.100.000	370.000	11.470.000	11.470.000	11.469.181	11.469.181	0	819	819
<b>05.03.101</b>			De la Mun. a Serv.Incorp a Gestión	149.972.000	1.550.000	151.522.000	151.522.000	151.521.818	151.521.818	0	182	182
<b>06</b>			C x C Rentas de la Propiedad	4.224.000	-1.736.000	2.488.000	2.488.000	2.487.854	2.487.854	0	146	146
<b>06.01</b>			Arriendo de Activos No Financieros	4.224.000	-1.736.000	2.488.000	2.488.000	2.487.854	2.487.854	0	146	146

ESTADO PRESUPUESTARIO DE INGRESOS AL 31/12/2020

Cuenta	Sub. Prog	C.Costo	Denominación	PRESUPUESTO			Vigente Mes	INGRESO		4 - 5 Por Percibir	3 - 4 Saldo por Devengar	3 - 5 Saldo por Percibir
				1 Inicial	2 Modificaciones	3 Vigente		4 Devengado	5 Percibido			
06.01.001			Arriendo Nichos	4.224.000	-1.736.000	2.488.000	2.488.000	2.487.854	2.487.854	0	146	146
08			C x C Otros Ingresos	3.204.000	310.000	3.514.000	3.514.000	3.511.987	3.511.987	0	2.013	2.013
08.01			Corrientes									
08.01			Recuperaciones y	0	409.000	409.000	409.000	408.942	408.942	0	58	58
			Reembolsos por Licencias									
08.01.001			Médicas	0	409.000	409.000	409.000	408.942	408.942	0	58	58
			Reembolso Art. 4 Ley N°19.345									
08.99			Otros	3.204.000	-99.000	3.105.000	3.105.000	3.103.045	3.103.045	0	1.955	1.955
08.99.001			Devoluciones y Reintegros	0	82.000	82.000	82.000	81.038	81.038	0	962	962
			no Provenientes de Impuestos									
08.99.999			Otros	3.204.000	-181.000	3.023.000	3.023.000	3.022.007	3.022.007	0	993	993
12			C x C Recuperación de	12.134.000	68.287.000	80.421.000	80.421.000	80.417.807	11.398.598	69.019.209	3.193	69.022.402
			Préstamos									
12.10			Ingresos por Percibir	12.134.000	68.287.000	80.421.000	80.421.000	80.417.807	11.398.598	69.019.209	3.193	69.022.402
12.10.001			Venta Cementerio-Parque	4.322.000	-2.844.000	1.478.000	1.478.000	1.477.917	1.477.917	0	83	83
12.10.002			Mantenición	7.812.000	4.162.000	11.974.000	11.974.000	11.973.070	9.920.681	2.052.389	930	2.053.319
			Cementerio-Parque									
12.10.003			Cementerio-Gral. Año	0	106.000	106.000	106.000	105.000	0	105.000	1.000	106.000
			Anterior									
12.10.004			Otros Ingresos	0	66.863.000	66.863.000	66.863.000	66.861.820	0	66.861.820	1.180	66.863.000
15			Saldo Inicial de Caja	6.124.000	18.136.000	24.260.000	0	0	0	0	24.260.000	24.260.000

EJECUCIÓN PRESUPUESTARIA  
ÁREA CEMENTERIO  
GASTOS AÑO 2020

ESTADO PRESUPUESTARIO DE GASTOS AL 31/12/2020

				PRESUPUESTO										
Cuenta	Sub. Prog	C.Costo	Denominación	1	2	3	Vigente Mes	4	5	6	5-6	3-4	4-5	4-6
				Inicial	Modificaciones	Vigente		Obligación	Obligación	Pago	Deuda Exigible	Saldo Comprometer	Saldo Devengar	Saldo Por Pagar
21			Acreedores	357.110.000	128.536.000	485.646.000	485.646.000	361.339.421	361.331.231	361.331.231	0	124.306.579	8.190	8.190
			Presupuestarios											
			C x P Gastos en Personal	251.006.000	44.535.000	295.541.000	295.541.000	278.070.291	278.070.291	278.070.291	0	17.470.709	0	0
21.03			Otras Remuneraciones	251.006.000	44.535.000	295.541.000	295.541.000	278.070.291	278.070.291	278.070.291	0	17.470.709	0	0
21.03.004			Remuneraciones	251.006.000	27.586.000	278.592.000	278.592.000	270.261.677	270.261.677	270.261.677	0	8.330.323	0	0
			Reguladas por el Código del Trabajo											
21.03.004.001			Sueldos	179.280.000	5.000.000	184.280.000	184.280.000	184.276.658	184.276.658	184.276.658	0	3.342	0	0
21.03.004.002			Aportes del Empleador	7.375.000	2.286.000	9.661.000	9.661.000	9.570.242	9.570.242	9.570.242	0	90.758	0	0
21.03.004.003			Remuneraciones	25.700.000	100.000	25.800.000	25.800.000	24.475.214	24.475.214	24.475.214	0	1.324.786	0	0
			Variables											
21.03.004.003.001			Trabajos Extraordinarios	25.700.000	100.000	25.800.000	25.800.000	24.475.214	24.475.214	24.475.214	0	1.324.786	0	0
21.03.004.004			Aguinaldos y Bonos	38.651.000	20.200.000	58.851.000	58.851.000	51.939.563	51.939.563	51.939.563	0	6.911.437	0	0
21.03.004.004.001			Aguinaldos y Bonos	11.776.000	6.000.000	17.776.000	17.776.000	11.469.181	11.469.181	11.469.181	0	6.306.819	0	0
			Leyes											
21.03.004.004.002			Bono Metas PMG	26.875.000	14.200.000	41.075.000	41.075.000	40.470.382	40.470.382	40.470.382	0	604.618	0	0
21.03.999			Otras	0	16.949.000	16.949.000	16.949.000	7.808.614	7.808.614	7.808.614	0	9.140.386	0	0
21.03.999.999			Otras	0	16.949.000	16.949.000	16.949.000	7.808.614	7.808.614	7.808.614	0	9.140.386	0	0
21.03.999.999.001			Indemnizaciones y Desahucios	0	7.809.000	7.809.000	7.809.000	7.808.614	7.808.614	7.808.614	0	386	0	0
22			C x P Bienes y Servicios de Consumo	106.104.000	-10.550.000	95.554.000	95.554.000	83.269.130	83.260.940	83.260.940	0	12.284.870	8.190	8.190
22.01			Alimentos y Bebidas	0	0	0		0	0	0	0	0	0	0
22.01.001			Para Personas	0	0	0		0	0	0	0	0	0	0
22.02			Textiles, Vestuario y Calzado	9.355.000	-1.000.000	8.355.000	8.355.000	7.399.765	7.399.765	7.399.765	0	955.235	0	0
22.02.001			Textiles y Acabados	0	0	0		0	0	0	0	0	0	0
			Textiles											
22.02.002			Vestuario, Accesorios y Prendas Diversas	6.795.000	-2.200.000	4.595.000	4.595.000	4.035.900	4.035.900	4.035.900	0	559.100	0	0
22.02.003			Calzado	2.560.000	1.200.000	3.760.000	3.760.000	3.363.865	3.363.865	3.363.865	0	396.135	0	0
22.03			Combustibles y Lubricantes	3.374.000	-2.300.000	1.074.000	1.074.000	689.838	689.838	689.838	0	384.162	0	0
22.03.001			Para Vehículos	0	0	0		0	0	0	0	0	0	0
22.03.002			Para Maquinarias, Equipos de Producción, Tracción y Elevación	398.000	0	398.000	398.000	176.910	176.910	176.910	0	221.090	0	0



Pág. : 2

				PRESUPUESTO										
Cuenta	Sub. Prog	C.Costo	Denominación	1	2	3	Vigente Mes	4	5	6	5-6	3-4	4-5	4-6
				Inicial	Modificaciones	Vigente		Obligación	Obligación Devengada	Pago	Deuda Exigible	Saldo Comprometer	Saldo Devengar	Saldo Por Pagar
22.03.003			Para Calefacción	2.976.000	-2.300.000	676.000	676.000	512.928	512.928	512.928	0	163.072	0	0
22.04			Materiales de Uso o Consumo	20.015.000	300.000	20.315.000	20.315.000	17.930.088	17.930.088	17.930.088	0	2.384.912	0	0
22.04.001			Materiales de Oficina	611.000	500.000	1.111.000	1.111.000	974.224	974.224	974.224	0	136.776	0	0
22.04.004			Productos Farmacéuticos	0	0	0	0	0	0	0	0	0	0	0
22.04.006			Fertilizantes, Insecticidas, Fungicidas y Otros	162.000	200.000	362.000	362.000	172.288	172.288	172.288	0	189.712	0	0
22.04.007			Materiales y Útiles de Aseo	770.000	0	770.000	770.000	726.298	726.298	726.298	0	43.702	0	0
22.04.008			Menaje para Oficina, Casino y Otros	160.000	0	160.000	160.000	47.990	47.990	47.990	0	112.010	0	0
22.04.009			Insumos, Repuestos y Accesorios	0	0	0	0	0	0	0	0	0	0	0
22.04.010			Computacionales	1.388.000	0	1.388.000	1.388.000	1.279.269	1.279.269	1.279.269	0	108.731	0	0
22.04.011			Materiales para Mantenimiento y Reparaciones de Inmuebles	0	0	0	0	0	0	0	0	0	0	0
22.04.012			Repuestos y Accesorios para Mantenimiento y Reparaciones de Vehículos	1.982.000	0	1.982.000	1.982.000	1.763.294	1.763.294	1.763.294	0	218.706	0	0
22.04.013			Otros Materiales, Repuestos y Útiles	624.000	0	624.000	624.000	449.800	449.800	449.800	0	174.200	0	0
22.04.014			Diversos	611.000	0	611.000	611.000	467.818	467.818	467.818	0	143.182	0	0
22.04.015			Equipos Menores	720.000	600.000	1.320.000	1.320.000	1.269.731	1.269.731	1.269.731	0	50.269	0	0
22.04.999			Productos elaborados de cuero, caucho y plasticos	12.987.000	-1.000.000	11.987.000	11.987.000	10.779.376	10.779.376	10.779.376	0	1.207.624	0	0
22.05			Productos Agropecuarios y Forestales	23.772.000	-200.000	23.572.000	23.572.000	23.013.274	23.013.274	23.013.274	0	558.726	0	0
22.05.001			Otros	3.032.000	580.000	3.612.000	3.612.000	3.179.900	3.179.900	3.179.900	0	432.100	0	0
22.05.002			Servicios Básicos	16.252.000	-880.000	15.372.000	15.372.000	15.354.315	15.354.315	15.354.315	0	17.685	0	0
22.05.003			Electricidad	0	100.000	100.000	100.000	0	0	0	0	100.000	0	0
22.05.005			Agua	1.044.000	0	1.044.000	1.044.000	1.043.068	1.043.068	1.043.068	0	932	0	0
22.05.007			Gas	3.444.000	0	3.444.000	3.444.000	3.435.991	3.435.991	3.435.991	0	8.009	0	0

ESTADO PRESUPUESTARIO DE GASTOS AL 31/12/2020

Cuenta	Sub. Prog	C.Costo	Denominación	PRESUPUESTO			Vigente Mes	4 Obligación	5 Obligación Devengada	6 Pago	5-6 Deuda Exigible	3-4 Saldo Comprometer	4-5 Saldo Devengar	4-6 Saldo Por Pagar
				1	2	3								
				Inicial	Modificaciones	Vigente								
22.05.999			Otros	0	0	0		0	0	0	0	0	0	0
22.06			Mantenimiento y Reparaciones	1.587.000	-450.000	1.137.000	1.137.000	420.298	420.298	420.298	0	716.702	0	0
22.06.001			Mantenimiento y Reparación de Edificaciones	1.192.000	-450.000	742.000	742.000	386.299	386.299	386.299	0	355.701	0	0
22.06.002			Mantenimiento y Reparación de Vehículos	0	0	0		0	0	0	0	0	0	0
22.06.004			Mantenimiento y Reparación de Máquinas y Equipos de Oficina	0	0	0		0	0	0	0	0	0	0
22.06.005			Mantenimiento y Reparación de Maquinaria y Equipos de Producción	0	0	0		0	0	0	0	0	0	0
22.06.006			Mantenimiento y Reparación de Otras Maquinarias y Equipos	395.000	0	395.000	395.000	33.999	33.999	33.999	0	361.001	0	0
22.06.007			Mantenimiento y Reparación de Equipos Informáticos	0	0	0		0	0	0	0	0	0	0
22.06.999			Otros	0	0	0		0	0	0	0	0	0	0
22.07			Publicidad y Difusión	1.392.000	-1.000.000	392.000	392.000	0	0	0	0	392.000	0	0
22.07.001			Servicios de Publicidad	0	0	0		0	0	0	0	0	0	0
22.07.002			Servicios de Impresión	392.000	0	392.000	392.000	0	0	0	0	392.000	0	0
22.07.003			Servicios de Encuadernación y Empaste	1.000.000	-1.000.000	0	0	0	0	0	0	0	0	0
22.07.999			Otros	0	0	0		0	0	0	0	0	0	0
22.08			Servicios Generales	43.510.000	-5.900.000	37.610.000	37.610.000	31.693.386	31.693.386	31.693.386	0	5.916.614	0	0
22.08.001			Servicios de Aseo	13.560.000	-10.286.000	3.274.000	3.274.000	2.162.632	2.162.632	2.162.632	0	1.111.368	0	0
22.08.002			Servicios de Vigilancia	16.120.000	0	16.120.000	16.120.000	15.845.581	15.845.581	15.845.581	0	274.419	0	0
22.08.003			Servicios de Mantención de Jardines	0	0	0		0	0	0	0	0	0	0
22.08.007			Pasajes, Fletes y Bodegajes	0	0	0		0	0	0	0	0	0	0
22.08.009			Servicios de Pago y Cobranza	0	0	0		0	0	0	0	0	0	0

ESTADO PRESUPUESTARIO DE GASTOS AL 31/12/2020

Cuenta	Sub. Prog	C.Costo	Denominación	PRESUPUESTO			Vigente Mes	4 Obligación	5 Obligación Devengada	6 Pago	5-6 Deuda Exigible	3-4 Saldo Comprometer	4-5 Saldo Devengar	4-6 Saldo Por Pagar
				1	2	3								
				Inicial	Modificaciones	Vigente								
22.08.999			Otros	13.830.000	4.386.000	18.216.000	18.216.000	13.685.173	13.685.173	13.685.173	0	4.530.827	0	0
22.09			Arriendos	2.012.000	0	2.012.000	2.012.000	1.654.440	1.654.440	1.654.440	0	357.560	0	0
22.09.003			Arriendo de Vehículos	0	0	0		0	0	0	0	0	0	0
22.09.004			Arriendo de Mobiliario y	0	0	0		0	0	0	0	0	0	0
22.09.005			Otros	0	0	0		0	0	0	0	0	0	0
22.09.006			Arriendo de Máquinas y	0	0	0		0	0	0	0	0	0	0
22.09.999			Equipos	1.800.000	0	1.800.000	1.800.000	1.654.440	1.654.440	1.654.440	0	145.560	0	0
22.09.999			Arriendo de Equipos	212.000	0	212.000	212.000	0	0	0	0	212.000	0	0
22.10			Informáticos	64.000	0	64.000	64.000	0	0	0	0	64.000	0	0
22.10.002			Otros	64.000	0	64.000	64.000	0	0	0	0	64.000	0	0
22.10.004			Servicios Financieros y	0	0	0		0	0	0	0	0	0	0
22.11			de Seguros	0	0	0		0	0	0	0	0	0	0
22.11.002			Primas y Gastos de	0	0	0		0	0	0	0	0	0	0
22.12			Seguros	1.023.000	0	1.023.000	1.023.000	468.041	459.851	459.851	0	554.959	8.190	8.190
22.12.002			Otros Gastos en Bienes y	1.023.000	0	1.023.000	1.023.000	468.041	459.851	459.851	0	554.959	8.190	8.190
22.12.999			Servicios de Consumo	0	0	0		0	0	0	0	0	0	0
26			Gastos Menores	0	0	0		0	0	0	0	0	0	0
26.01			Otros	0	0	0		0	0	0	0	0	0	0
26.02			C x P Otros Gastos	0	0	0		0	0	0	0	0	0	0
29			Corrientes	0	0	0	0	0	0	0	0	0	0	0
29.01			Devoluciones	0	0	0		0	0	0	0	0	0	0
29.02			Compensaciones por	0	0	0		0	0	0	0	0	0	0
29.03			daños a terceros y/o a la	0	0	0		0	0	0	0	0	0	0
29.04			propiedad	0	0	0		0	0	0	0	0	0	0
29.05			C x P Adquisición de	0	0	0	0	0	0	0	0	0	0	0
29.06			Activos no Financieros	0	0	0		0	0	0	0	0	0	0
29.07			Terrenos	0	0	0		0	0	0	0	0	0	0
29.08			Edificios	0	0	0		0	0	0	0	0	0	0
29.09			Vehículos	0	0	0		0	0	0	0	0	0	0
29.10			Mobiliario y Otros	0	0	0		0	0	0	0	0	0	0
29.11			Máquinas y Equipos	0	0	0		0	0	0	0	0	0	0

ESTADO PRESUPUESTARIO DE GASTOS AL 31/12/2020

Cuenta	Sub. Prog	C.Costo	Denominación	PRESUPUESTO			Vigente Mes	4 Obligación	5 Obligación Devengada	6 Pago	5-6 Deuda Exigible	3-4 Saldo Comprometer	4-5 Saldo Devengar	4-6 Saldo Por Pagar
				1	2	3								
				Inicial	Modificaciones	Vigente								
29.05.001			Máquinas y Equipos de Oficina	0	0	0			0	0	0	0	0	0
29.05.002			Maquinarias y Equipos para la Producción	0	0	0			0	0	0	0	0	0
29.05.999			Otras	0	0	0			0	0	0	0	0	0
29.06			Equipos Informáticos	0	0	0			0	0	0	0	0	0
29.06.001			Equipos Computacionales y Periféricos	0	0	0			0	0	0	0	0	0
29.06.002			Equipos de Comunicaciones para Redes Informáticas	0	0	0			0	0	0	0	0	0
29.07			Programas Informáticos	0	0	0			0	0	0	0	0	0
29.07.001			Programas Computacionales	0	0	0			0	0	0	0	0	0
29.07.002			Sistema de Información	0	0	0			0	0	0	0	0	0
29.99			Otros Activos no Financieros	0	0	0	0	0	0	0	0	0	0	0
31			C x P Iniciativas de Inversión	0	0	0			0	0	0	0	0	0
31.02			Proyectos	0	0	0			0	0	0	0	0	0
31.02.004			Obras Civiles	0	0	0			0	0	0	0	0	0
31.02.005			Equipamiento	0	0	0			0	0	0	0	0	0
31.02.005.001			Camaras vigilancia Cement. Gral. y Parque	0	0	0			0	0	0	0	0	0
31.02.006			Equipos	0	0	0			0	0	0	0	0	0
31.02.007			Vehiculos	0	0	0			0	0	0	0	0	0
31.02.999			Otros Gastos	0	0	0			0	0	0	0	0	0
34			C x P Servicio de la Deuda	0	0	0			0	0	0	0	0	0
34.07			Deuda Flotante	0	0	0			0	0	0	0	0	0
35			Saldo Final de Caja	0	94.551.000	94.551.000	94.551.000	0	0	0	0	94.551.000	0	0

# INFORME DE PASIVOS

AÑO 2020

INFORME DE PASIVOS  
ÁREA MUNICIPAL  
AÑO 2020

PROGRAMA PRESUPUESTARIO DE GASTOS MUNICIPALES AÑO 2020

Información al: 31 de Diciembre de 2020 (En Pesos)

DFL - 1 del 26.07.06 Art. Nº 27 letras c), d), e) y f); Ley Nº 18.695 Org. Constitucional de Municipalidades

CODIGO					DENOMINACION - CUENTAS	GASTOS PAGADOS												TOTAL PAGOS	PASIVOS
						ENERO	FEBRERO	MARZO	ABRIL	MAYO	JUNIO	JULIO	AGOSTO	SEPTIEMBRE	OCTUBRE	NOVIEMBRE	DICIEMBRE	ACUMULADOS	ACUMULADOS
21					GASTOS EN PERSONAL	1.034.363.484	1.242.618.718	1.144.367.744	1.084.503.293	1.410.396.250	1.018.728.235	1.515.336.226	1.024.373.927	1.123.787.149	1.490.720.000	1.024.244.228	1.614.867.301	14.728.306.555	0
21	01				PERSONAL DE PLANTA	603.235.694	582.752.384	549.027.373	616.634.896	871.255.303	607.455.002	904.498.772	546.272.589	563.774.398	889.414.850	539.771.508	1.011.635.634	8.285.728.403	0
		001			Sueldos y Sobresueldos	504.507.674	521.702.971	489.452.623	486.603.695	671.935.841	486.710.307	706.888.859	509.099.931	491.948.768	689.804.003	502.140.006	726.972.479	6.787.767.157	0
			001		Sueldos Base	149.569.214	151.313.667	143.720.379	143.720.379	143.720.379	143.720.379	150.086.271	150.159.033	145.557.641	146.183.895	148.174.428	155.647.359	1.771.573.024	0
			002		Asignación de Antigüedad	15.193.687	15.526.629	14.751.872	14.825.278	14.980.676	15.045.070	17.539.356	11.105.139	14.785.571	15.411.965	14.436.979	14.743.336	178.345.558	0
			002		Asig.de Antigüedad, Art.97 Letra g), Leyes Nº 18.883 - 19.180 y 19.280	15.193.687	15.526.629	14.751.872	14.825.278	14.980.676	15.045.070	17.539.356	11.105.139	14.785.571	15.411.965	14.436.979	14.743.336	178.345.558	0
			003		Asignación Profesional	38.983.216	40.415.090	40.802.428	37.947.995	37.947.995	37.947.995	38.380.816	39.102.261	37.934.806	39.139.896	38.708.830	45.758.165	473.069.493	0
			001		Asignación Profesional, D.L.Nº479 de 1974	38.983.216	40.415.090	40.802.428	37.947.995	37.947.995	37.947.995	38.380.816	39.102.261	37.934.806	39.139.896	38.708.830	45.758.165	473.069.493	0
			004		Asignación de Zona	31.594.379	31.938.102	30.353.276	30.353.276	30.353.276	30.353.276	31.690.125	31.699.270	30.576.734	30.842.154	31.260.169	32.728.288	373.742.325	0
			001		Asignación de Zona, Art. 7 y 25, D.L. Nº 3.551 de 1981	31.535.865	31.879.588	30.296.277	30.296.277	30.296.277	30.296.277	31.633.126	31.648.416	30.525.880	30.791.300	31.209.315	32.677.434	373.086.032	0
			004		Complemento de Zona	58.514	58.514	56.999	56.999	56.999	56.999	56.999	50.854	50.854	50.854	50.854	50.854	656.293	0
			007		Asignaciones del D.L. Nº 3.551 de 1981	150.926.340	160.306.576	147.634.173	147.634.173	147.634.173	147.634.173	163.956.699	162.473.343	151.250.019	156.619.969	155.541.109	133.543.748	1.825.154.495	0
			001		Asignación Municipal, Art. 24 y 31 D.L. Nº 3.551 de 1981	150.926.340	160.306.576	147.634.173	147.634.173	147.634.173	147.634.173	163.956.699	162.473.343	151.250.019	156.619.969	155.541.109	133.543.748	1.825.154.495	0
			008		Asignación de Nivelación	0	0	0	0	0	0	0	0	0	0	0	0	0	0
			001		Bonificación Art. 21, Ley Nº 19.429													0	0
			009		Asignaciones Especiales	20.099.095	19.227.430	18.916.561	18.916.561	18.916.561	18.916.561	18.318.084	18.141.309	18.655.555	18.443.095	18.972.893	19.610.708	227.134.413	0
			005		Asignación Art. 1, Ley Nº 19.529	20.099.095	19.227.430	18.916.561	18.916.561	18.916.561	18.916.561	18.318.084	18.141.309	18.655.555	18.443.095	18.972.893	19.610.708	227.134.413	0
			010		Asignación de Pérdida de Caja	0	0	0	0	0	0	0	0	0	0	0	0	0	0
			001		Asignación por Pérdida de Caja, Art. 97, Letra a), Ley Nº 18.883													0	0
			011		Asignación de Movilización	158.423	162.443	181.081	113.180	0	0	18.642	23.968	21.304	194.400	115.840	174.492	1.163.773	0
			001		Asignación de Movilización, Art. 97, Letra b), Ley Nº 18.883	158.423	162.443	181.081	113.180			18.642	23.968	21.304	194.400	115.840	174.492	1.163.773	0
			014		Asignaciones Compensatorias	67.927.972	70.862.923	65.792.498	65.792.498	103.483.429	65.792.498	109.261.637	70.380.170	66.247.656	106.255.115	67.784.492	140.716.153	1.000.297.041	0
			001		Incremento Previsional, Art. 2, D.L. Nº 3.501 de 1980	31.648.584	32.003.355	30.386.222	30.386.222	30.386.222	30.386.222	31.754.880	31.770.546	30.621.289	30.893.029	31.306.332	62.424.066	403.966.969	0
			002		Bonificación Compensatoria de Salud, Art. 3, Ley Nº 18.566	10.550.595	11.254.308	10.331.888	10.331.888	10.331.888	10.331.888	11.490.720	11.422.637	10.591.519	10.975.129	10.892.514	11.467.657	129.972.631	0
			003		Bonificación Compensatoria, Art. 10, Ley Nº 18.675	25.166.548	26.812.661	24.864.845	24.864.845	24.864.845	24.864.845	27.114.151	26.977.444	24.825.305	25.549.241	25.376.103	26.567.337	307.848.170	0
			004		Bonificación Adicional, Art. 11, Ley Nº 18.675	212.844	209.543	209.543	209.543	209.543	209.543	209.543	209.543	209.543	209.543	209.543	209.543	2.517.817	0
			999		Otras Asignaciones Compensatorias	349.401	583.056			37.690.931		38.692.343			38.628.173		40.047.550	155.991.454	0

			015		Asignaciones Sustitutas	23.643.201	22.197.352	22.093.020	22.093.020	22.093.020	22.093.020	21.042.977	20.808.103	21.712.147	21.150.097	21.937.931	22.637.710	263.501.598	0
			001		Asignación Unica, Art. 4, Ley N° 18.717	23.643.201	22.197.352	22.093.020	22.093.020	22.093.020	22.093.020	21.042.977	20.808.103	21.712.147	21.150.097	21.937.931	22.637.710	263.501.598	
			019		Asignación de Responsabilidad	2.274.666	2.243.688	2.243.688	2.243.688	2.243.688	2.243.688	2.243.688	2.243.688	2.243.688	2.243.688	2.243.688	2.243.688	26.955.234	0
			001		Asignación de Responsabilidad Judicial, Ar. 2, Ley N° 20.008	2.274.666	2.243.688	2.243.688	2.243.688	2.243.688	2.243.688	2.243.688	2.243.688	2.243.688	2.243.688	2.243.688	2.243.688	26.955.234	
			022		Componente Base Asignación de Desempeño	1.132.915	4.545.424			147.598.997		151.386.917			150.356.082		156.205.185	611.225.520	
			043		Asignación Inherente al Cargo, Ley N° 19.695	3.004.566	2.963.647	2.963.647	2.963.647	2.963.647	2.963.647	2.963.647	2.963.647	2.963.647	2.963.647	2.963.647	2.963.647	35.604.683	
			999		Otras Asignaciones3												0		
		002			Aportes del Empleador	10.077.236	10.425.215	9.997.406	100.455.402	22.262.599	91.432.106	18.420.569	15.012.438	25.735.989	20.530.653	13.499.925	102.717.321	440.566.859	0
		001			A Servicios de Bienestar				89.000.000		80.000.000			12.477.000	0		80.707.200	262.184.200	
		002			Otras Cotizaciones Previsionales	10.077.236	10.425.215	9.997.406	11.455.402	22.262.599	11.432.106	18.420.569	15.012.438	13.258.989	20.530.653	13.499.925	22.010.121	178.382.659	0
		001			Mutual Accidentes del Trabajo	4.116.397	4.289.255	3.994.835	5.454.392	12.945.739	5.457.296	8.848.622	7.031.493	5.516.239	8.653.307	5.645.930	9.182.843	81.136.348	
		002			Seguro de Invalidez	5.960.839	6.135.960	6.002.571	6.001.010	9.316.860	5.974.810	9.571.947	7.980.945	7.742.750	11.877.346	7.853.995	12.827.278	97.246.311	
		003			Asignaciones por Desempeño	1.198.528	7.722.546	1.495.794	1.495.794	154.852.643	1.495.794	158.328.208	1.495.794	1.495.794	157.283.291	1.495.794	162.329.443	650.689.423	0
		001			Desempeño Institucional	573.992	2.319.098	0	0	74.801.462	0	76.702.417	0	0	76.180.125	0	79.229.153	309.806.247	0
		001			Asig. de Mejoramiento de la Gestión Municipal, Art. 1, Ley N° 20.008	573.992	2.319.098			74.801.462		76.702.417			76.180.125		79.229.153	309.806.247	
		002			Desempeño Colectivo	603.884	2.411.860	0	0	78.555.387	0	80.129.997	0	0	79.607.372	0	81.604.496	322.912.996	0
		001			Asig. de Mejoramiento de la Gestión Municipal, Art. 1, Ley N° 20.008	603.884	2.411.860			78.555.387		80.129.997			79.607.372		81.604.496	322.912.996	
		003			Desempeño Individual	20.652	2.991.588	1.495.794	1.495.794	1.495.794	1.495.794	1.495.794	1.495.794	1.495.794	1.495.794	1.495.794	1.495.794	17.970.180	0
		002			Asig.Incent.Gestión Jurisdiccional Art.2 Ley N° 20.008	20.652	2.991.588	1.495.794	1.495.794	1.495.794	1.495.794	1.495.794	1.495.794	1.495.794	1.495.794	1.495.794	1.495.794	17.970.180	
		004			Remuneraciones Variables	43.423.290	42.901.652	38.529.348	28.080.005	22.204.220	18.372.173	20.861.136	20.561.345	19.067.437	21.796.903	22.563.315	19.616.391	317.977.215	0
		005			Trabajos Extraordinarios	36.373.421	33.923.509	32.636.378	21.712.513	17.221.371	12.143.059	14.684.263	14.141.789	12.732.208	15.135.356	15.314.316	12.741.889	238.760.072	
		006			Comisiones de Servicios en el País	7.049.869	8.978.143	5.892.970	6.367.492	4.982.849	6.229.114	6.176.873	6.419.556	6.335.229	6.661.547	7.248.999	6.874.502	79.217.143	0
		001			Comisiones País por Cometidos	7.049.869	8.385.563	5.395.204	6.367.492	4.982.849	6.046.364	6.176.873	6.419.556	6.335.229	6.661.547	7.248.999	6.874.502	77.944.047	
		002			Comisiones País por Capacitación		592.580	497.766			182.750							1.273.096	
		007			Comisiones de Servicios en el Exterior	0	0	0	0	0	0	0	0	0	0	0	0	0	0
		001			Comisiones Exterior por Cometidos													0	
		002			Comisiones Exterior por Capacitación													0	
		005			Aguinaldos y Bonos	44.028.966	0	9.552.202	0	0	9.444.622	0	103.081	25.526.410	0	72.468	0	88.727.749	0
		001			Aguinaldos	0	0	0	0	0	0	0	0	25.526.410	0	0	0	25.526.410	0
		001			Aguinaldo de Fiestas Patrias									25.526.410				25.526.410	
		002			Aguinaldo de Navidad													0	
		002			Bonos de Escolaridad			6.123.546			8.587.458		72.468			72.468		14.855.940	
		003			Bonos Especiales	44.028.966	0	0	0	0	0	0	0	0	0	0	0	44.028.966	0
		001			Bono Extraordinario Anual	44.028.966												44.028.966	
		004			Bonificación Adicional al Bono de Escolaridad			3.428.656			857.164		30.613					4.316.433	
21	02				<b>PERSONAL A CONTRATA</b>	<b>182.702.337</b>	<b>160.104.654</b>	<b>161.071.007</b>	<b>172.592.640</b>	<b>274.622.784</b>	<b>165.411.626</b>	<b>277.286.428</b>	<b>170.326.662</b>	<b>231.186.579</b>	<b>281.663.393</b>	<b>167.685.880</b>	<b>282.956.026</b>	<b>2.527.610.016</b>	<b>0</b>
		001			Sueldos y Sobresueldos	141.644.518	140.773.338	139.494.873	155.449.911	210.028.877	148.620.787	211.865.158	149.708.628	151.656.051	215.340.755	151.355.808	216.128.091	2.032.066.795	0
		001			Sueldos Base	49.229.487	49.450.805	49.595.577	56.001.078	52.868.950	52.644.808	52.937.538	52.922.810	53.732.842	53.600.292	53.600.292	53.874.960	630.459.439	
		002			Asignación de Antigüedad	684.804	707.537	788.796	886.357	908.481	914.163	1.059.086	1.071.686	1.108.408	1.139.843	1.149.414	1.102.295	11.520.870	0
		002			Asig. de Antigüedad, Art.97, Letra g), Leyes N° 18.883 - 19.180 y 19.280	684.804	707.537	788.796	886.357	908.481	914.163	1.059.086	1.071.686	1.108.408	1.139.843	1.149.414	1.102.295	11.520.870	



			003	Asignación Profesional	9.927.132	9.644.775	9.203.671	9.449.136	9.916.749	10.125.691	10.265.558	10.265.558	10.265.558	10.265.558	10.265.558	8.570.791	118.165.735	0
			001	Asignación Profesional, D.L.N°479 de 1974	9.927.132	9.644.775	9.203.671	9.449.136	9.916.749	10.125.691	10.265.558	10.265.558	10.265.558	10.265.558	10.265.558	8.570.791	118.165.735	
			004	Asignación de Zona	10.345.392	10.384.668	10.415.068	11.760.229	11.102.478	11.055.408	11.116.882	11.113.790	11.283.896	11.256.061	11.256.061	11.313.738	132.403.671	0
			001	Asignación de Zona, Art. 7 y 25, D.L. N° 3.551 de 1981	10.345.392	10.384.668	10.415.068	11.760.229	11.102.478	11.055.408	11.116.882	11.113.790	11.283.896	11.256.061	11.256.061	11.313.738	132.403.671	
			003	Complemento de Zona													0	
			007	Asignaciones del D.L. N° 3.551 de 1981	31.793.255	31.447.294	30.365.156	32.963.419	32.664.167	32.538.203	32.768.717	32.763.021	33.076.265	33.025.007	33.025.007	33.339.005	389.768.516	0
			001	Asignación Municipal, Art. 24 y 31 D.L. N° 3.551 de 1981	31.793.255	31.447.294	30.365.156	32.963.419	32.664.167	32.538.203	32.768.717	32.763.021	33.076.265	33.025.007	33.025.007	33.339.005	389.768.516	
			008	Asignación de Nivelación	0	0	0	0	0	0	0	0	0	0	0	0	0	0
			001	Bonificación Art. 21, Ley N° 19.429													0	
			009	Asignaciones Especiales	9.855.168	9.966.579	10.077.973	11.610.191	10.551.588	10.528.310	10.577.603	10.574.015	10.771.373	10.739.078	10.739.078	10.860.139	126.851.095	0
			005	Asignación Art. 1, Ley N° 19.529	9.855.168	9.966.579	10.077.973	11.610.191	10.551.588	10.528.310	10.577.603	10.574.015	10.771.373	10.739.078	10.739.078	10.860.139	126.851.095	
			010	Asignación de Pérdida de Caja	0	0	0	0	0	0	0	0	0	0	0	0	0	0
			001	Asignación por Pérdida de Caja, Art. 97, Letra a), Ley N° 18.883													0	
			011	Asignación de Movilización	9.320	0	0	0	0	0	14.647	17.310	22.636	21.304	0	0	85.217	0
			001	Asignación de Movilización, Art. 97, Letra b), Ley N° 18.883	9.320						14.647	17.310	22.636	21.304			85.217	
			013	Asignaciones Compensatorias	17.908.995	17.640.478	17.371.426	19.310.049	33.264.409	18.580.132	33.517.148	18.705.788	18.891.431	34.031.710	18.854.228	34.282.611	282.358.405	0
			001	Incremento Previsional, Art. 2, D.L. N° 3.501 de 1980	10.333.526	10.396.673	10.429.151	11.801.660	11.131.576	11.085.752	11.148.689	11.145.523	11.319.679	11.291.180	11.291.180	11.338.659	132.713.248	
			002	Bonificación Compensatoria de Salud, Art. 3, Ley N° 18.566	2.131.719	2.104.083	2.022.584	2.183.468	2.190.267	2.178.438	2.193.843	2.193.499	2.212.457	2.209.356	2.209.356	2.212.637	26.041.707	
			003	Bonificación Compensatoria, Art. 10, Ley N° 18.675	5.269.057	5.139.722	4.919.691	5.324.921	5.347.000	5.315.942	5.353.692	5.366.766	5.359.295	5.353.692	5.353.692	5.336.745	63.440.215	
			004	Bonificación Adicional, Art. 11, Ley N° 18.675	538			0									538	
			999	Otras Asignaciones Compensatorias	174.155			14.595.566			14.820.924			15.177.482		15.394.570	60.162.697	
			014	Asignaciones Sustitutas	11.391.987	11.531.202	11.677.206	13.469.452	12.274.001	12.234.072	12.278.814	12.274.650	12.503.642	12.466.170	12.466.170	12.438.065	147.005.431	0
			001	Asignación Unica, Art. 4, Ley N° 18.717	11.391.987	11.531.202	11.677.206	13.469.452	12.274.001	12.234.072	12.278.814	12.274.650	12.503.642	12.466.170	12.466.170	12.438.065	147.005.431	
			021	Componente Base Asignación de Desempeño	498.978				46.478.054		47.329.165			48.795.732		50.346.487	193.448.416	
			999	Otras Asignaciones4													0	
			002	Aportes del Empleador	3.125.644	3.109.025	3.076.922	3.878.353	7.554.844	3.758.992	6.251.370	5.013.628	51.781.310	7.275.559	4.457.226	7.397.009	106.679.882	0
			001	A Servicios de Bienestar									47.328.000				47.328.000	
			002	Otras Cotizaciones Previsionales	3.125.644	3.109.025	3.076.922	3.878.353	7.554.844	3.758.992	6.251.370	5.013.628	4.453.310	7.275.559	4.457.226	7.397.009	59.351.882	0
			001	Mutual Accidentes del Trabajo	1.208.664	1.201.333	1.194.897	1.772.580	4.222.010	1.739.632	2.913.563	2.332.556	1.774.977	2.959.816	1.772.154	2.962.704	26.054.886	
			002	Seguro de Invalidez	1.916.980	1.907.692	1.882.025	2.105.773	3.332.834	2.019.360	3.337.807	2.681.072	2.678.333	4.315.743	2.685.072	4.434.305	33.296.996	
		003		Asignaciones por Desempeño	516.163	0	0	0	46.563.853	0	46.747.000	0	0	47.422.440	0	47.642.518	188.891.974	0
			001	Desempeño Institucional	262.850	0	0	0	23.548.830	0	23.980.048	0	0	24.723.108	0	25.508.824	98.023.660	0
			001	Asig. de Mejoramiento de la Gestión Municipal, Art. 1, Ley N° 20.008	262.850				23.548.830		23.980.048			24.723.108		25.508.824	98.023.660	
			002	Desempeño Colectivo	253.313	0	0	0	23.015.023	0	22.766.952	0	0	22.699.332	0	22.133.694	90.868.314	0
			001	Asig. de Mejoramiento de la Gestión Municipal, Art. 1, Ley N° 20.008	253.313				23.015.023		22.766.952			22.699.332		22.133.694	90.868.314	
		004		Remuneraciones Variables	16.739.917	16.222.291	16.087.099	13.264.376	10.475.210	10.484.830	12.422.900	15.604.406	13.140.468	11.624.639	11.872.846	11.788.408	159.727.390	0
			005	Trabajos Extraordinarios	11.777.029	10.503.182	11.089.340	7.483.958	6.426.032	5.695.066	7.165.455	9.314.234	7.696.679	6.632.897	6.766.370	5.005.984	95.556.226	
			006	Comisiones de Servicios en el Pais	4.962.888	5.719.109	4.997.759	5.780.418	4.049.178	4.789.764	5.257.445	6.290.172	5.443.789	4.991.742	5.106.476	6.782.424	64.171.164	0
			001	Comisiones Pais por Cometidos	4.962.888	5.719.109	4.997.759	5.780.418	4.049.178	4.789.764	5.257.445	6.290.172	5.443.789	4.991.742	5.106.476	6.782.424	64.171.164	
			002	Comisiones Pais por Capacitación													0	

			007	Comisiones de Servicios en el Exterior	0	0	0	0	0	0	0	0	0	0	0	0	0	0
			001	Comisiones Exterior por Cometidos													0	
			002	Comisiones Exterior por Capacitación													0	
		005		Aguinaldos y Bonos	20.676.095	0	2.412.113	0	0	2.547.017	0	0	14.608.750	0	0	0	40.243.975	0
			001	Aguinaldos	0	0	0	0	0	0	0	0	14.608.750	0	0	0	14.608.750	0
			001	Aguinaldo de Fiestas Patrias									14.608.750				14.608.750	
			002	Aguinaldo de Navidad													0	
			002	Bono de Escolaridad			1.340.658			2.210.274							3.550.932	
			003	Bonos Especiales	20.676.095	0	0	0	0	0	0	0	0	0	0	0	20.676.095	0
			001	Bono Extraordinario Anual	20.676.095												20.676.095	
			004	Bonificación Adicional al Bono de Escolaridad			1.071.455			336.743							1.408.198	
21	03			<b>OTRAS REMUNERACIONES</b>	<b>81.371.794</b>	<b>88.576.868</b>	<b>77.777.436</b>	<b>56.515.488</b>	<b>60.483.454</b>	<b>59.554.568</b>	<b>59.503.681</b>	<b>59.023.374</b>	<b>64.755.090</b>	<b>59.952.271</b>	<b>53.094.362</b>	<b>54.098.697</b>	<b>774.707.083</b>	<b>0</b>
		001		Honorarios a Suma Alzada - Personas Naturales	57.257.316	62.473.262	60.390.932	56.515.488	59.959.789	58.264.405	59.499.076	58.386.458	64.440.645	59.489.396	52.755.273	53.315.519	702.747.559	
		004		Remuneraciones Reguladas por el Código del Trabajo	24.114.478	25.162.896	17.386.504	0	4.605	1.290.163	4.605	636.916	314.445	462.875	339.089	678.178	70.394.754	0
			001	Sueldos	22.871.373	23.873.118	16.709.306			1.219.000		602.000	239.929	437.500	320.500	641.000	66.913.726	
			002	Aportes del Empleador	1.243.105	1.289.778	677.198		4.605	71.163	4.605	34.916		25.375	18.589	37.178	3.406.512	
			003	Remuneraciones Variables													0	
			004	Aguinaldos y Bonos									74.516				74.516	
		005		Suplencias y Reemplazos													0	
		007		Alumnos en Práctica		940.710			519.060							105.000	1.564.770	
21	04			<b>OTROS GASTOS EN PERSONAL</b>	<b>167.053.659</b>	<b>411.184.812</b>	<b>356.491.928</b>	<b>238.760.269</b>	<b>204.034.709</b>	<b>186.307.039</b>	<b>274.047.345</b>	<b>248.751.302</b>	<b>264.071.082</b>	<b>259.689.486</b>	<b>263.692.478</b>	<b>266.176.944</b>	<b>3.140.261.053</b>	<b>0</b>
		003		Dietas a Juntas, Consejos y Comisiones	11.731.570	1.587.118	7.828.920	7.875.850	15.838.450	0	8.350.806	15.945.315	207.000	7.949.930	7.957.830	14.990.685	100.263.474	0
			001	Dieta Concejales	11.623.470		7.756.780	7.803.280	15.692.510		7.661.579	15.692.660		7.850.230	7.858.030	14.949.739	96.888.278	
			002	Gastos por Comisiones y Representaciones del Municipio	0	1.587.118	0	0	0	0	591.922	0	207.000	0	0	0	2.386.040	0
			001	Asignación por Comisiones a Concejales		787.118					534.622						1.321.740	
			002	Gastos por Comisiones de Concejales		800.000					57.300		207.000				1.064.300	
			003	Otros Gastos	108.100	0	72.140	72.570	145.940	0	97.305	252.655	0	99.700	99.800	40.946	989.156	0
			001	Cotización Mutual Concejales	108.100		72.140	72.570	145.940		97.305	252.655		99.700	99.800	40.946	989.156	
		004		Prestaciones de Servicios en Programas Comunitarios	155.322.089	409.597.694	348.663.008	230.884.419	188.196.259	186.307.039	265.696.539	232.805.987	263.864.082	251.739.556	255.734.648	251.186.259	3.039.997.579	0
			203	Honor. Aseo Comunal	4.337.000	3.901.000	2.581.000	5.404.000	7.093.000	5.026.000	5.026.000	5.026.000	5.026.000	5.026.000	5.026.000	5.026.000	58.498.000	
			205	Honor. Operativos Vecinales													0	
			206	Honor. Aguas Lluvias													0	
			207	Honor. Vialidad Comunal													0	
			209	Honor. Medio Ambiente	9.069.649	8.919.649	8.919.649	8.919.649	8.919.649	8.919.649	8.919.649	8.919.649	8.919.649	8.919.649	8.919.649	7.793.399	106.059.538	
			210	Honor. Seguridad Ciudadana	24.007.200	22.825.230	25.747.333	22.932.233	23.788.900	23.163.533	24.343.535	26.365.546	23.852.154	22.633.400	27.105.080	20.240.533	287.004.677	
			211	Honor. Ferias		8.712.442	5.931.891	5.144.056	5.144.056	5.144.056	5.144.056	5.144.056	5.144.056	5.144.056	5.144.056	5.144.056	60.940.837	
			301	Honor. Aniversario de Temuco													0	
			302	Honor. Fiestas Patrias													0	
			401	Honor. Emergencia Comunal													0	
			402	Honor. Asistencia Social a Personas	13.997.010	20.609.316	17.303.163	17.303.163	17.303.163	17.303.163	19.616.610	18.074.312	22.957.319	25.718.199	22.430.500	21.699.812	234.315.730	

			403	Honor. Beneficios Sociales		6.000.000	3.000.000	3.000.000	3.000.000	4.000.000	6.500.000	4.500.000	4.500.000	5.500.000	5.000.000	48.000.000		
			404	Honor. Aplicación y Actualización Ficha Social	6.246.663	12.116.253	9.181.458	8.363.053	8.363.053	8.363.053	8.363.053	8.363.053	8.363.053	8.363.053	7.351.909	101.800.707		
			405	Honor. Discapacidad	4.914.277	11.865.979	7.732.211	7.732.211	6.810.144	3.810.144	3.810.144	5.452.374	4.357.554	4.357.554	4.357.554	4.357.554	69.557.700	
			406	Honor. Jornadas Alternas		6.800.000	6.236.000	4.818.000	4.818.000	4.818.000	4.818.000	4.818.000	4.218.000	4.818.000	5.418.000	56.398.000		
			407	Honor. Organizaciones Funcionales	9.273.810	35.568.786	24.588.645	20.603.662	19.989.063	18.549.245	20.947.318	18.702.951	18.702.951	18.702.951	17.366.551	241.698.884		
			408	Honor. Oficina Omil		9.194.896	2.167.972	2.167.972	2.167.972	2.167.972	2.167.972	2.167.972	2.167.972	2.167.972	2.167.972	30.874.616		
			409	Honor. Fomento Productivo	3.056.382	15.765.851	10.620.358	6.339.568	5.102.060	7.860.282	5.102.060	5.102.060	7.439.448	6.270.754	7.270.754	8.670.754	88.600.331	
			410	Honor. Programa Puente		30.825.244	52.441.322	4.454.050	4.454.050	-66.215.390	4.454.050	4.454.050	7.373.386	5.273.718	5.273.718	6.741.999	59.530.197	
			411	Honor. Programa Vivienda	15.460.631	17.711.587	16.586.109	16.586.109	16.586.109	15.915.802	17.551.670	16.733.736	16.733.736	16.733.736	14.028.442	197.213.776		
			412	Honor. Programa Adulto Mayor	19.211.933	22.579.621	23.855.333	15.392.256	33.055.318	30.092.851	35.920.520	27.620.744	26.194.590	25.405.245	25.405.245	25.165.963	309.899.619	
			413	Honor. Programa Mujeres		5.240.242	2.697.221	2.620.121	2.620.121	2.088.839	1.557.557	1.557.557	1.557.557	1.557.557	1.557.557	1.557.557	24.611.886	
			414	Honor. Programa Desarrollo Rural	2.210.618	45.303.890	13.679.682	10.875.557	10.875.557	10.875.557	10.875.557	-17.691.962	10.875.557	10.816.519	12.030.919	11.423.719	132.151.170	
			415	Honor. Operaciones Preventivas	13.970.250	51.261.220	36.238.597	15.444.050	-40.748.767	15.444.050	15.444.050	15.444.050	15.774.050	14.534.750	14.565.060	14.534.750	181.906.110	
			501	Honor. Deportes Recreativos	17.191.566	20.317.531	45.145.156	21.310.731	13.980.981	36.927.686	36.888.366	36.909.186	36.927.686	29.364.231	28.780.548	35.815.654	359.559.322	
			502	Honor. Programa Recintos Deportivos		2.317.866	1.008.961	1.308.905	1.158.933	1.158.933	1.158.933	1.158.933	1.158.933	1.158.933	1.158.933	1.158.933	13.907.196	
			503	Honor. Estadios y Multicanchas		23.699.496	12.149.692	11.349.748	12.599.698	11.999.720	11.849.748	11.612.199	11.349.748	11.649.692	11.199.776	11.799.664	141.259.181	
			504	Honor. Gimnasios Municipales		10.599.888	5.149.972	4.149.972	6.449.916	5.149.972	5.299.944	5.149.972	5.149.972	5.149.972	5.149.972	5.149.972	62.549.524	
			505	Honor. Deporte Rural		3.368.607	1.690.183	1.690.183	1.690.183	1.690.183	1.690.183	1.690.183	1.690.183	1.690.183	1.690.183	1.690.183	20.270.437	
			506	Honor. Turismo	4.238.221	4.238.221	4.238.221	4.238.221	4.238.221	4.238.221	4.238.221	4.238.221	4.238.221	4.238.221	4.238.221	3.737.742	50.358.173	
			602	Honor. Bibliotecas Municipales	4.487.479	4.487.479	4.487.479	4.487.549	4.487.479	3.895.811	3.895.811	3.895.811	3.895.811	3.895.811	3.895.811	3.895.741	49.708.072	
			603	Honor. Museo Ferroviario Pablo Neruda	3.649.400	4.167.400	4.685.400	3.649.400	3.649.400	3.649.400	3.649.400	3.979.400	4.096.496	3.649.400	3.649.400	3.649.400	46.123.896	
			604	Honor. Sala Exposiciones Plaza de Armas		1.200.000	600.000	600.000	600.000	600.000	600.000	600.000	600.000	600.000	600.000	600.000	7.200.000	
22				BIENES Y SERVICIOS DE CONSUMO	405.887.785	1.499.149.407	2.466.143.154	1.552.220.517	1.677.272.730	1.607.788.506	2.009.741.118	1.982.336.374	1.865.970.821	2.024.656.277	1.844.808.291	4.027.003.389	22.962.978.369	0
22	01			ALIMENTOS Y BEBIDAS	0	1.614.233	1.867.797	1.799.200	1.091.711	3.060.385	1.890.370	2.529.370	3.074.041	2.256.373	3.419.469	7.193.227	29.796.176	0
		001		Para Personas	0	305.033	1.370.797	490.000	1.091.711	1.651.185	1.890.370	2.027.670	1.879.891	2.159.973	827.455	6.720.877	20.414.962	0
		001		Alimentos Servicios Municipales				0								0		
		002		Alimentos Actividades Municipales		305.033	1.370.797	490.000	1.091.711	1.651.185	1.890.370	2.027.670	1.879.891	2.159.973	827.455	6.720.877	20.414.962	
		002		Para Animales		1.309.200	497.000	1.309.200		1.409.200		501.700	1.194.150	96.400	2.592.014	472.350	9.381.214	
22	02			TEXTILES, VESTUARIOS Y CALZADOS	92.820	0	91.297	135.409	4.900.961	4.456.253	46.405.844	98.425	2.339.420	117.889.234	139.781	46.071.184	222.620.628	0
		001		Textiles y Acabados Textiles	92.820						2.368.100			1.773.771	39.990		4.274.681	
		002		Vestuario, Accesorios y Prendas Diversas			91.297	135.409		4.398.240	7.839.326	98.425	2.106.775	81.707.908	44.939	46.071.184	142.493.503	
		003		Calzado					4.900.961	58.013	36.198.418		232.645	34.407.555	54.852		75.852.444	
22	03			COMBUSTIBLES Y LUBRICANTES	23.071.616	30.013.316	67.411.214	27.950.261	34.613.951	38.588.295	40.954.147	48.984.854	39.508.404	42.164.127	45.550.721	94.020.081	532.830.987	0
		001		Para Vehiculos	22.505.738	29.170.964	66.444.389	26.842.201	34.291.212	38.163.161	40.456.436	48.192.124	38.720.938	37.982.819	44.697.402	87.296.623	514.764.007	
		002		Para Maquinarias, Equipos de Producción, Tracción y Elevación												0		
		003		Para Calefacción							97.886	196.074	97.310	3.211.681		97.552	3.700.503	
		999		Para Otros	565.878	842.352	966.825	1.108.060	322.739	425.134	399.825	596.656	690.156	969.627	853.319	6.625.906	14.366.477	
22	04			MATERIALES DE USO O CONSUMO	3.658.129	34.411.266	70.790.471	56.222.098	46.299.783	47.470.425	100.106.852	79.045.010	40.701.514	96.666.962	41.839.132	143.223.353	760.434.995	0
		001		Materiales de Oficina	190.830	5.234.581	4.942.905	4.326.387	5.404.713	2.027.235	15.794.737	3.618.038	4.982.872	6.039.038	3.085.234	8.123.095	63.769.665	

		002		Textos y Otros Materiales de Enseñanza	0	1.241.467	6.770.365	2.819.126	1.137.607	1.848.592	2.792.758	1.016.503	4.294.843	2.207.525	1.035.403	6.579.885	31.744.074	0
		001		Textos y Otros Bibliotecas		1.241.467	1.260.601	1.229.983	1.137.607	1.148.947	1.106.422	1.016.503	1.007.998	995.002	1.035.403	2.061.113	13.241.046	
		002		Textos y Otros Oficinas Municipales							76.980						76.980	
		003		Textos y Otros Actividades Municipales			5.509.764	1.589.143		699.645	1.609.356		3.286.845	1.212.523		4.518.772	18.426.048	
		003		Productos Químicos		96.600	581.227	496.230	577.779	94.800			454.900		689.200	2.404.038	5.394.774	
		004		Productos Farmacéuticos		64.880	2.692.348	8.709.258	14.680.442	1.564.852	691.850	6.762.897	783.281	12.538.808	675.325	3.140.237	52.304.178	
		005		Materiales y Utiles Quirúrgicos					2.238.331	2.182.475		913.174	179.080	3.342.477		5.340.007	14.195.544	
		006		Fertilizantes, Insecticidas, Fungicidas y Otros								4.455.943			95.200	95.200	4.646.343	
		007		Materiales y Utiles de Aseo	98.989	98.561	9.206.734	310.000	526.636	7.970.825	15.148.096	2.490.903	5.722.501	3.805.295	5.838.385	4.681.461	55.898.386	
		008		Menaje para Oficina, Casino y Otros			49.344				121.960						171.304	
		009		Insumos, Repuestos y Accesorios Computacionales		64.260	1.698.722		52.990	2.570.774	3.795.274	396.993	2.334.583	4.352.717	2.450.121	4.332.813	22.049.247	
		010		Materiales para Mantenimiento y Reparaciones de Inmuebles	18.310	199.411	783.630	279.930	914.634	653.281	2.534.706	9.625.571	1.215.568	2.583.210	7.891.577	37.266.060	63.965.888	
		011		Repuestos y Accesorios para Mantenimiento y Reparac. de Vehiculos	3.350.000	26.254.998	17.039.390	18.565.662	19.631.234	25.920.821	14.127.501	17.166.056	11.204.593	14.503.911	6.254.760	25.567.317	199.586.243	
		012		Otros Materiales, Repuestos y Utiles Diversos		763.732	10.563.842	19.748.865	596.607	1.508.950	24.939.581	13.082.498	3.926.831	22.691.992	8.706.728	11.021.491	117.551.117	
		013		Equipos Menores		392.776											392.776	
		014		Productos Elaborados de Cuero, Caucho y Plásticos			392.203	67.000	538.810	1.127.820	4.219.410	3.446.674	602.463	6.272.418	667.974	1.361.589	18.696.361	
		015		Productos Agropecuarios y Forestales							2.993.302		4.999.999		4.449.225	94.000	12.536.526	
		016		Materias Primas y Semielaboradas													0	
		999		Otros			16.069.761	899.640			12.947.677	16.069.760		18.329.571		33.216.160	97.532.569	
22	05			SERVICIOS BASICOS	311.137.184	355.147.920	383.252.470	319.751.776	361.554.996	457.579.105	427.148.528	419.181.426	436.765.436	400.451.730	353.108.059	462.652.336	4.687.730.966	0
		001		Electricidad	284.212.317	322.695.248	290.274.045	297.110.541	314.403.494	362.760.524	336.686.981	374.766.974	354.811.157	344.907.815	322.606.249	360.079.422	3.965.314.767	0
		001		Electricidad Inmuebles y Oficinas	6.447.900	9.150.100	10.571.562	9.209.000	8.815.200	9.922.400	12.612.900	13.049.400	12.182.300	12.631.200	11.392.589	12.229.079	128.213.630	
		002		Electricidad Programas y Actividades	26.079.700	26.260.845	26.581.136	20.323.900	24.061.086	21.300.550	11.829.554	22.516.788	17.393.643	20.466.083	14.321.544	15.606.318	246.741.147	
		003		Electricidad Alumbrado Público	247.395.917	282.044.024	248.782.748	263.009.847	276.887.908	326.731.780	307.889.127	334.321.586	320.537.914	307.074.232	292.018.116	327.628.025	3.534.321.224	0
		001		Consumo Energia Base, Cargos Fijos y Arriendo Medidores	126.429.727	196.595.928	131.238.195	146.143.303	146.933.867	205.831.319	185.645.983	212.799.417	198.585.677	184.263.887	167.914.443	164.703.455	2.067.085.201	
		002		Potencia Contratada	77.585.940	80.240.991	79.195.798	78.340.509	80.889.278	76.770.221	78.382.967	77.700.988	78.112.387	78.932.199	79.855.247	79.447.684	945.454.209	
		003		Mejoramiento Sistema Alumbrado Público (136 cuotas)	38.173.145		38.348.755	38.526.035	38.650.553	38.681.440	38.653.072	38.614.076	38.632.745	38.671.041	38.853.426	78.269.781	464.074.069	
		004		Ciclo Via - Mantenimiento (144 cuotas)	5.207.105	5.207.105			10.414.210	5.448.800	5.207.105	5.207.105	5.207.105	5.207.105	5.395.000	5.207.105	57.707.745	
		004		Electricidad Semáforos	4.288.800	5.240.279	4.338.599	4.567.794	4.639.300	4.805.794	4.355.400	4.879.200	4.697.300	4.736.300	4.874.000	4.616.000	56.038.766	
		002		Agua	4.860.550	11.751.013	24.168.761	9.523.084	8.126.801	23.959.017	7.039.608	21.558.438	7.067.111	6.454.527	10.528.666	11.596.183	146.633.759	0
		001		Agua Inmuebles y Oficinas	1.614.550	2.457.800	2.491.400	3.385.650	2.321.300	3.007.100	2.046.000	4.622.159	1.681.050	1.418.256	1.074.850	5.210.492	31.330.607	
		002		Agua Programas y Actividades	3.246.000	6.808.679	19.130.427	3.590.450	3.256.617	18.398.233	2.426.524	14.361.795	2.804.677	2.460.237	6.877.732	3.284.173	86.645.544	
		003		Agua Grifos		2.484.534	2.546.934	2.546.984	2.548.884	2.553.684	2.567.084	2.574.484	2.581.384	2.576.034	2.576.084	3.101.518	28.657.608	
		003		Gas	125.923	298.603	879.460	1.916.017	406.274	6.206.306	10.299.677	7.424.295	12.086.833	5.933.691	5.765.106	3.151.967	54.494.152	
		004		Correo	1.094.814	5.894.202	2.802.509	2.618.000	3.316.603	4.565.360	10.101.295	3.767.490	4.165.654	2.935.925	5.958.726	11.157.828	58.378.406	
		005		Telefonia Fija	570.588	5.320.538	527.242	5.494.351	5.338.331	16.351.503	5.674.839	5.692.040	4.690.778	928.433	6.140.775	11.474.091	68.203.509	
		006		Telefonia Celular	540.225	-101.633	9.542.434	-33.176	40.330	9.554.367	3.229.662	3.197.402	29.990	6.478.897	-17.789	6.550.448	39.011.157	
		007		Acceso a Internet	2.728.800	8.926.582	51.345.872	2.756.508	27.899.926	32.102.141	51.938.321	2.407.165	34.713.041	14.461.292	1.756.667	22.116.649	253.152.964	
		008		Enlaces de Telecomunicaciones	17.003.967	363.367	3.712.147	366.451	2.023.237	2.079.887	2.178.145	367.622	19.200.872	18.351.150	369.659	36.525.748	102.542.252	0
		001		Telefonia Larqa Distancia													0	

			002		Telefonía Fija a Celulares													0	
			003		Otros Enlaces	17.003.967	363.367	3.712.147	366.451	2.023.237	2.079.887	2.178.145	367.622	19.200.872	18.351.150	369.659	36.525.748	102.542.252	
		999			Otros													0	
22	06				MANTENIMIENTO Y REPARACIONES	4.434.834	39.714.151	77.609.349	12.389.025	48.180.523	48.776.387	64.477.540	58.705.143	74.190.079	74.156.544	51.859.197	219.566.776	774.059.548	0
			001		Mantenimiento y Reparación de Edificaciones	114.835	25.415.206	24.815.536	1.588.690	15.973.828	10.771.273	12.528.843	16.404.494	21.368.499	13.764.721	23.489.385	115.605.915	281.841.225	0
			001		Mantenimiento Inmuebles		24.851.146	24.251.476	1.447.080	12.329.392	10.207.213	11.493.543	15.369.194	21.026.969	13.217.916	18.303.960	113.997.035	266.494.924	
			002		Mantenimiento Ascensores	114.835	332.010	332.010	141.610	3.412.386	332.010	571.200	571.200	341.530	314.755	597.975	912.730	7.974.251	
			003		Mantención Escala Mecánica		232.050	232.050		232.050	232.050	464.100	464.100		232.050	4.587.450	696.150	7.372.050	
			002		Mantenimiento y Reparación de Vehículos	4.319.999	14.144.245	52.448.613	10.645.635	31.953.995	34.440.311	51.382.440	41.523.921	50.980.246	59.774.503	23.257.567	89.346.993	464.218.468	
			003		Mantenimiento y Reparación Mobiliarios y Otros											26.775		26.775	
			004		Mantenimiento y Reparación de Máquinas y Equipos de Oficina		154.700	154.700	154.700	154.700	255.444	154.700	154.700	172.550	518.550	172.550	345.100	2.392.394	
			005		Mantenimiento y Reparación de Maquinaria y Equipos de Producción													0	
			006		Mantenimiento y Reparación de Otras Maquinarias y Equipos			190.500			95.600	95.200	314.897	42.120		3.945.807	9.320.935	14.005.059	
			007		Mantenimiento y Reparación de Equipos Informáticos						3.116.759	106.457	149.940	1.442.875	98.770		1.761.773	6.676.574	
			999		Otros					98.000	97.000	209.900	157.191	183.789		967.113	3.186.060	4.899.053	
22	07				PUBLICIDAD Y DIFUSION	646.408	3.028.570	19.067.349	19.707.024	3.351.000	6.972.249	3.679.861	19.491.713	25.961.459	8.517.992	19.417.340	70.285.089	200.126.054	0
			001		Servicios de Publicidad	0	0	4.277.786	8.358.904	342.135	3.421.067	831.761	10.866.752	2.921.387	3.504.947	6.151.118	14.883.345	55.559.202	0
			001		Publicidad Gestión Municipal				3.000.000	342.135	3.352.477	236.761	1.709.456	1.021.032	313.420	1.779.506	707.538	12.462.325	
			002		Publicidad Relaciones Públicas			4.277.786	5.358.904		68.590	595.000	3.452.983	520.407	803.584	4.371.612	6.730.810	26.179.676	
			003		Publicidad Programas y Actividades								5.704.313	1.379.948	2.387.943		7.444.997	16.917.201	
			002		Servicios de Impresión	646.408	409.975	14.018.681	11.348.120	2.794.665	536.317	2.757.065	6.290.181	21.171.177	5.013.045	7.948.707	34.364.659	107.299.000	0
			001		Servicios de Impresión Gestión Municipal			8.522.089	10.213.741			230.677	2.534.391	20.109.209		57.362	20.182.122	61.849.591	
			002		Servicios de Impresión Relaciones Públicas	646.408		3.428.071	285.600	1.695.750	342.117	431.708	1.705.300		2.805.436	1.300.639	4.527.369	17.168.398	
			003		Servicios de Impresión Programas y Actividades		409.975	2.068.521	848.779	1.098.915	194.200	2.094.680	2.050.490	1.061.968	2.207.609	6.590.706	9.655.168	28.281.011	
			003		Servicios de Encuadernación y Empastes		2.618.595	230.265		214.200	3.014.865	91.035	2.334.780	1.868.895		3.818.115		14.190.750	
			999		Otros			540.617								1.499.400	21.037.085	23.077.102	
22	08				SERVICIOS GENERALES	2.110.142	921.505.840	1.649.025.106	1.038.641.057	1.012.761.601	880.738.321	1.200.005.077	1.154.604.848	1.092.596.315	1.144.986.673	1.215.268.378	2.584.403.388	13.896.646.746	0
			001		Servicios de Aseo	0	111.391.394	382.842.521	234.456.499	231.766.688	212.331.961	278.989.424	259.223.391	252.594.557	244.016.604	268.620.665	543.443.553	3.019.677.257	0
			001		Serv. de Aseo Domiciliario													0	
			002		Serv. Microbasurales													0	
			003		Serv. Operación Vertedero		24.796.996	246.317.614	132.398.669	117.542.576	82.890.760	175.405.441	122.407.466	137.438.886	143.100.688	139.369.272	287.103.552	1.608.771.920	
			004		Serv. de Aseo Inmuebles de Gestión		646.460	23.218.886	14.237.308	4.648.973	27.551.061	940.377	26.612.493	14.068.920	534.214	22.004.831	37.493.313	171.956.836	
			005		Serv. de Aseo Programas y Actividades		3.282.996	30.349.994	4.399.444	13.623.508	5.850.324	6.671.012	14.327.760	5.170.912	4.370.881	10.798.360	24.534.795	123.379.986	
			006		Otros Servicios de Aseo													0	
			007		Serv.Barrio y Limpieza Areas Publicas		82.664.942	82.956.027	83.421.078	95.951.631	96.039.816	95.972.594	95.875.672	95.915.839	96.010.821	96.448.202	194.311.893	1.115.568.515	
			002		Servicios de Vigilancia	0	3.159.942	136.289.979	58.977.070	53.671.388	113.046.496	74.482.591	37.270.424	60.586.345	75.647.375	75.733.165	254.379.833	943.244.608	0
			001		Serv. Vigilancia Inmuebles de Gestión		418.074	46.022.769	22.942.147		44.603.138	22.772.062	274.340	22.988.643	22.640.805	22.664.505	93.704.564	299.031.047	
			002		Serv. Vigilancia Inmuebles Programas y Actividades		2.741.868	74.141.103	19.837.444	37.397.775	32.202.596	51.710.529	1.301.363	37.597.702	35.160.754	35.205.172	104.941.719	432.238.025	
			003		Serv. Televigilancia - Cámaras			16.126.107	16.197.479	16.273.613	36.240.762		35.694.721		17.845.816	17.863.488	55.733.550	211.975.536	
			004		Serv. Vigilancia Móvil													0	

		003		Servicios de Mantenición de Jardines		277.646.838	278.875.654	280.186.474	281.100.296	134.934.046	445.169.172	289.657.247	289.778.596	290.065.552	291.386.960	587.050.358	3.445.851.193	
		004		Servicios de Mantenición de Alumbrado Público		10.185.900	10.230.981	10.279.071	10.312.596	19.666.831	10.314.642	10.304.225		20.624.821	10.365.757	36.434.951	148.719.775	
		005		Servicios de Mantenición de Semáforos			69.445.797		35.169.156	35.283.860		70.715.480	35.473.090	35.487.951	73.372.913	74.931.286	429.879.533	
		006		Servicios de Mantenición de Señalizaciones de Tránsito		17.780.438	18.216.464		36.198.689	18.215.463	44.359.616	21.210.857	21.620.607	1.547.000	23.703.039	49.649.295	252.501.468	
		007		Pasajes, Flete y Bodegajes	2.018.172	310.915.552	329.420.238	284.429.838	217.706.958	144.808.260	206.978.519	266.664.616	262.482.888	297.485.989	303.137.949	627.480.170	3.253.529.149	0
		001		Movilización, Cometidos y Capacitación	683.084	4.123.563	516.424		533.499	1.902.522	38.570	30.500	10.600	886.224	841.586	594.140	10.160.712	
		002		Movilización, Cometidos Programas													0	
		003		PCV - Traslados, Transporte y Otros	372.550	294.428.437	271.290.014	263.758.112	196.973.628	124.371.629	192.977.388	253.363.747	246.266.400	283.262.074	284.289.425	592.581.569	3.003.934.973	
		004		Vehículos - Serv. De Traslados	962.538	10.845.282	16.454.332	10.657.445	17.496.507	18.534.109	12.562.561	13.270.369	14.485.888	12.457.691	16.538.283	34.104.461	178.369.466	
		005		Buses - Serv. De Traslados		1.518.270	41.159.468	10.014.281	2.703.324		1.400.000		1.720.000	880.000	1.468.655	200.000	61.063.998	
		006		Taxis - Serv. De Traslados													0	
		008		Salas Cunas y/o Jardines Infantiles		4.100.000	2.575.000		1.875.000				715.000	143.000	10.723.000	9.486.000	29.617.000	
		010		Servicios de Suscripción y Similares	91.970	188.436	290.964	380.273	580.822	354.792	234.683	372.965	110.843	202.281	3.683.808	829.649	7.321.486	
		011		Servicios de Producción y Desarrollo de Eventos	0	19.172.819	241.790.119	2.546.600	0	1.303.050	0	0	0	7.699.237	978.000	10.736.100	284.225.925	0
		001		Eventos Gestión Municipal													0	
		002		Eventos Servicios a la Comunidad													0	
		003		Eventos Actividades Municipales			211.901.419							535.500			212.436.919	
		004		Eventos Programas Sociales		6.935.320	4.284.000	2.546.600		1.303.050					978.000	10.736.100	26.783.070	
		005		Eventos Programas Recreacionales		1.487.500	6.104.700							6.464.017			14.056.217	
		006		Eventos Programas Culturales		10.749.999	19.500.000							699.720			30.949.719	
		999		Otros	0	166.964.521	179.047.389	167.385.232	144.380.008	200.793.562	139.476.430	199.185.643	169.234.389	172.066.863	153.563.122	389.982.193	2.082.079.352	0
		001		Personal de Apoyo		162.287.097	162.837.379	163.269.841	133.518.388	193.828.233	133.251.237	193.928.945	163.580.689	163.688.361	149.904.188	358.290.086	1.978.384.444	
		002		Servicio GPS Vehiculos Municipales		1.028.560			3.263.697	1.087.899		1.087.899	2.175.798		2.175.798	2.175.798	12.995.449	
		003		Servicio Mantenición de Espacios Públicos													0	
		009		Otros Servicios Generales		3.648.864	16.210.010	4.115.391	7.597.923	5.877.430	6.225.193	4.168.799	3.477.902	8.378.502	1.483.136	29.516.309	90.699.459	
22	09			ARRIENDOS	26.008.110	22.472.774	78.022.727	42.718.751	59.827.644	55.519.788	47.151.587	93.834.429	47.923.592	43.613.349	52.495.994	83.952.922	653.541.667	0
		001		Arriendo de Terrenos	1.103.951	821.809	1.109.555	1.115.043	1.118.881	1.119.944	1.119.160	1.118.103	1.118.499	1.119.654	1.124.539	1.131.907	13.121.045	0
		001		Arriendo Terrenos Gestión Municipal	820.988	821.809	825.446	829.326	832.031	832.779	832.196	831.355	831.704	832.528	836.320	841.875	9.968.357	
		002		Arriendo Terrenos Programas y Actividades	282.963		284.109	285.717	286.850	287.165	286.964	286.748	286.795	287.126	288.219	290.032	3.152.688	
		002		Arriendo de Edificios	24.904.159	19.095.325	31.350.558	18.651.823	30.765.165	27.453.991	24.812.638	20.183.262	25.631.643	22.760.076	31.639.400	27.546.881	304.794.921	0
		001		Arriendo Edificios Gestión Municipal	23.204.741	18.704.517	27.935.347	16.151.809	30.765.165	23.271.210	22.704.625	18.463.383	23.517.434	20.251.632	31.244.277	23.680.401	279.894.541	
		002		Arriendo Edificios Programas y Actividades	1.699.418	390.808	3.415.211	2.500.014		4.182.781	2.108.013	1.719.879	2.114.209	2.508.444	395.123	3.866.480	24.900.380	
		003		Arriendo de Vehiculos	0	107.338	0	0	0	0	0	0	1.440.000	0	0	0	1.547.338	0
		001		Arriendo Vehiculos Gestión Municipal		107.338							1.440.000				1.547.338	
		002		Arriendo Vehiculos Programas y Actividades													0	
		004		Arriendo de Mobiliario y Otros													0	
		005		Arriendo de Máquinas y Equipos								49.950.000				495.000	50.445.000	
		006		Arriendo de Equipos Informáticos		2.448.302	45.146.081	22.951.885	27.943.598	26.945.853	21.121.789	22.583.064	19.733.450	19.733.619	19.732.055	54.779.134	283.118.830	
		999		Otros	0	0	416.533	0	0	0	98.000	0	0	0	0	0	514.533	0
		001		Arriendo de Contenedores													0	

			009	Otros Arriendos			416.533			98.000						514.533		
22	10			SERVICIOS FINANCIEROS Y DE SEGUROS	4.588.952	19.387.502	13.050.886	0	40.915.345	8.249.142	6.074.898	8.614.373	23.032.798	31.578.847	3.462.075	123.838.472	282.793.290	0
		002		Primas y Gastos de Seguros	0	10.511.972	5.217.834	0	385.730	0	2.981.369	0	0	5.464.067	0	101.018.497	125.579.469	0
			001	Seguros Inmuebles y Otros		7.079.447					1.047.886						8.127.333	
			002	Seguros Vehiculos		3.432.525	5.217.834		385.730		1.933.483			5.464.067		101.018.497	117.452.136	
		004		Gastos Bancarios	4.588.952	8.875.530	7.833.052		40.529.615	8.249.142	3.093.529	8.614.373	23.032.798	26.114.780	3.462.075	22.819.975	157.213.821	
		999		Otros													0	
22	11			SERVICIOS TECNICOS Y PROFESIONALES	22.480.906	65.940.772	75.100.037	31.412.858	56.582.498	53.157.127	45.838.986	88.413.909	73.133.079	59.474.911	56.459.631	175.691.089	803.685.803	0
		001		Estudios e Investigaciones												20.825.000	20.825.000	
		002		Cursos de Capacitación		1.396.200	1.480.000		1.024.903	705.900		560.000		2.750.000		20.069.000	27.986.003	
		003		Servicios Informáticos	13.362.209	21.630.342	25.578.587	19.394.947	25.833.480	21.856.545	25.967.313	26.529.097	28.351.521	26.117.290	22.282.991	43.290.866	300.195.188	
		999		Otros	9.118.697	42.914.230	48.041.450	12.017.911	29.724.115	30.594.682	19.871.673	61.324.812	44.781.558	30.607.621	34.176.640	91.506.223	454.679.612	
22	12			OTROS GASTOS EN BIENES Y SERVICIOS DE CONSUMO	7.658.684	5.913.063	30.854.451	1.493.058	7.192.717	3.221.029	26.007.428	8.832.874	6.744.684	2.899.535	1.788.514	16.105.472	118.711.509	0
		002		Gastos Menores	0	620.117	457.626	448.077	725.274	692.399	737.720	1.029.915	802.839	1.537.350	484.784	3.952.903	11.489.004	0
			001	Gtos. Menores Alcaldía													0	
			002	Gtos. Menores Gabinete Alcaldía					100.000					100.000		52.467	252.467	
			003	Gtos. Menores Secretaría Municipal								92.900		18.840		127.970	239.710	
			004	Gtos. Menores Administración Municipal			17.400		132.160		48.500			86.060	54.150	161.040	499.310	
			005	Gtos. Menores Asesoría Jurídica		499.340					200.000			388.930	11.070	153.000	1.252.340	
			006	Gtos. Menores Control Interno		36.070	1.400		31.010		3.600	6.990	56.130	33.775	65.430	237.210	471.615	
			007	Gtos. Menores Administración y Finanzas			116.664							106.134		179.518	402.316	
			008	Gtos. Menores Planificación			44.430	7.000		13.500	45.400	10.000	53.900		22.500	123.270	320.000	
			009	Gtos. Menores 1º Juzg. Policía Local				94.521				64.830		54.990		265.459	479.800	
			010	Gtos. Menores 2º Juzg. Policía Local				51.208		2.400	49.010	97.501	50.001		50.002	177.801	477.923	
			011	Gtos. Menores 3º Juzg. Policía Local			24.918			72.260	61.670	102.910	58.240		90.180	69.822	480.000	
			012	Gtos. Menores Tránsito y Transporte Público		10.000	22.230		54.467			138.650			112.032	57.290	394.669	
			013	Gtos. Menores Desarrollo Comunitario												100.103	100.103	
			014	Gtos. Menores Obras Municipales									228.920		4.840	630.570	864.330	
			015	Gtos. Menores Aseo y Ornato		51.957	230.584	295.348	172.560	492.559	329.540	285.309	235.648	444.655	74.580	1.108.676	3.721.416	
			016	Gtos. Menores Seguridad Ciudadana					116.477				120.000			120.000	356.477	
			017	Gtos. Menores Serv. Incorp. a la Gestión													0	
			018	Gtos. Menores Turismo						111.680				196.446		94.202	402.328	
			019	Gtos. Menores Desarrollo Rural		22.750			118.600			230.825		107.520		294.505	774.200	
			099	Otros Gtos. Menores y Cometidos													0	
		003		Gastos de Representación, Protocolo y Ceremonial		269.230	28.915.299	655.690	1.216.100	1.991.820	1.302.443	656.525	268.950	931.881	636.650	595.186	37.439.774	
		005		Derechos y Tasas	7.459.992	4.135.437	30.000	353.486	5.127.812	179.918	23.648.052	6.340.572	4.255.980	0	55.000	9.776.864	61.363.113	0
			001	Derechos y Tasas Gestión Municipal	7.459.992	4.135.437	30.000	353.486	5.127.812	179.918	23.628.052	6.340.572	4.225.980		55.000	9.776.864	61.313.113	
			003	Gastos Notariales							20.000		30.000				50.000	
		999		Otros	198.692	888.279	1.451.526	35.805	123.531	356.892	319.213	805.862	1.416.915	430.304	612.080	1.780.519	8.419.618	0
			001	Fotocopias		604.933	1.451.526	35.805	123.531	356.892	319.213	805.862	1.132.224	430.304	612.080	1.780.519	7.652.889	

			009	Otros Gtos. en Bs. y Serv. de Consumo	198.692	283.346						284.691					766.729	
23				PRESTACIONES DE SEGURIDAD SOCIAL	0	280.204.064	176.759.392	0	0	0	38.873.612	35.285.994	32.114.768	0	0	0	563.237.830	0
23	01			PRESTACIONES PREVISIONALES	0	280.204.064	176.759.392	0	0	0	38.873.612	35.285.994	32.114.768	0	0	0	563.237.830	0
		004		Desahucios e Indemnizaciones		280.204.064	176.759.392				38.873.612	35.285.994	32.114.768				563.237.830	
	03			PRESTACIONES SOCIALES DEL EMPLEADOR	0	0	0	0	0	0	0	0	0	0	0	0	0	0
		001		Indemnizaciones de Cargo Fiscal													0	
24				TRANSFERENCIAS CORRIENTES	733.129.146	153.543.373	615.752.797	1.757.321.270	377.662.262	662.452.259	994.377.434	600.019.677	1.027.547.235	926.253.089	233.400.548	955.376.795	9.036.835.885	0
24	01			AL SECTOR PRIVADO	629.490.490	93.845.158	418.343.197	134.682.193	175.199.637	429.129.096	167.308.679	237.386.074	379.083.226	553.961.037	81.065.906	266.685.760	3.566.180.453	0
		001		Fondos de Emergencia	0	17.373.950	20.938.530	70.590.755	40.743.024	77.392.561	38.307.947	84.537.527	14.769.530	13.173.850	12.335.450	47.297.557	437.460.681	0
		001		Fdos. Comité Comunal de Emergencia			1.025.780	54.395.055	28.769.674	57.955.511	19.345.647	73.111.927	4.491.930	2.380.000	886.550	12.856.457	255.218.531	
		002		Déficit Hídrico Comunal	0	17.373.950	19.912.750	16.195.700	11.973.350	19.437.050	18.962.300	11.425.600	10.277.600	10.793.850	11.448.900	34.441.100	182.242.150	0
			001	Agua Déficit Hídrico		7.173.950	9.712.750	5.995.700	4.323.350	6.687.050	8.762.300	6.325.600	5.177.600	5.693.850	6.348.900	15.401.100	81.602.150	
			002	Transporte Déficit Hídrico		10.200.000	10.200.000	10.200.000	7.650.000	12.750.000	10.200.000	5.100.000	5.100.000	5.100.000	5.100.000	19.040.000	100.640.000	
		004		Organizaciones Comunitarias										349.998.260	-31.887	-3.720.598	346.245.775	
		005		Otras Personas Jurídicas Privadas	55.656.000	-11.491.125	59.000.000	1.800.000	3.491.125	36.000.000	3.500.000	17.700.000	13.297.340	10.020.000	27.500.000	51.891.021	268.364.361	
		007		Asistencia Social a Personas Naturales	3.834.490	74.547.462	91.628.018	62.231.438	131.289.749	215.736.535	125.500.732	135.148.547	55.016.356	179.973.449	41.262.343	154.095.356	1.270.264.475	0
		001		Ayudas Sociales Paliativas	3.834.490	74.547.462	91.628.018	62.231.438	131.289.749	215.736.535	125.500.732	135.148.547	55.016.356	179.973.449	41.262.343	154.095.356	1.270.264.475	
		002		Pilones de Agua													0	
		008		Premios y Otros	0	2.214.871	709.999	60.000	0	0	0	0	0	795.478	0	47.104.524	50.884.872	0
		001		Premios y Otros Gestión Municipal													0	
		002		Premios y Otros Programas y Actividades		2.214.871	709.999	60.000						795.478		47.104.524	50.884.872	
		999		Otras Transferencias al Sector Privado	570.000.000	11.200.000	246.066.650	0	-324.261	100.000.000	0	0	296.000.000	0	0	-29.982.100	1.192.960.289	0
		001		Transf.Corp.Cultural	345.000.000	9.000.000			-33.136				221.000.000			-10.149.922	564.816.942	
		002		Transf.Corp.Deporte	125.000.000	2.200.000			-291.125				75.000.000			-19.832.178	182.076.697	
		003		Transf Bomberos	100.000.000					100.000.000							200.000.000	
		004		Transf. Tenencia Resp. De Mascotas			246.066.650										246.066.650	
		009		Transferencias Programas y Actividades													0	
24	03			A OTRAS ENTIDADES PUBLICAS	103.638.656	59.698.215	197.409.600	1.622.639.077	202.462.625	233.323.163	827.068.755	362.633.603	648.464.009	372.292.052	152.334.642	688.691.035	5.470.655.432	0
		002		A los Servicios de Salud	0	900.234	727.202	396.145	0	56.415	94.510	215.225	201.065	169.079	128.237	0	2.888.112	0
		001		Multas Ley de Alcoholes		900.234	727.202	396.145		56.415	94.510	215.225	201.065	169.079	128.237		2.888.112	
		080		A las Asociaciones	28.652.656	0	0	0	0	0	0	0	8.524.480	0	0	0	37.177.136	0
		001		A la Asociación Chilena de Municipalidades	9.934.600												9.934.600	
		002		A Otras Asociaciones	18.718.056								8.524.480				27.242.536	
		090		Al Fondo Común Municipal - Permisos de Circulación	0	58.797.981	146.682.398	1.622.242.932	202.462.625	233.266.748	701.988.245	361.830.142	603.488.464	362.122.973	152.254.582	129.356.035	4.574.493.125	0
		001		Aporte Año Vigente		58.797.981	146.682.398	1.622.242.932	202.462.625	233.266.748	701.988.245	361.830.142	603.488.464	362.122.973	152.254.582	129.356.035	4.574.493.125	
		099		A Otras Entidades Públicas								588.236	36.250.000	10.000.000	-48.177		46.790.059	
		101		A Servicios Incorporados a su Gestión	74.986.000	0	50.000.000	0	0	0	124.986.000	0	0	0	0	559.335.000	809.307.000	0
		001		A Educación	0	0	50.000.000	0	0	0	50.000.000	0	0	0	0	0	100.000.000	



				001	A Educación Sistema													0	
				002	A Educación Infancia			50.000.000			50.000.000							100.000.000	
			002		A Salud											559.335.000		559.335.000	
			003		A Cementerios	74.986.000					74.986.000							149.972.000	
25					INTEGROS AL FISCO	0	6.593.492	0	2.159.046	0	0	0	0	170.955	3.609.910	2.034.957	2.986.526	17.554.886	0
25	01				IMPUESTOS		6.593.492		2.159.046					170.955	3.609.910	2.034.957	2.986.526	17.554.886	
26					OTROS GASTOS CORRIENTES	1.532.739	4.951.477	360.942	965.598	214.692	7.201.806	5.804.322	709.922	1.104.414	32.080.510	22.012.022	53.323.930	130.262.374	0
26	01				DEVOLUCIONES	821.686	2.805.415	260.942	965.598	214.692	1.301.806	304.322	709.922	954.414	80.510	2.012.022	10.383.850	20.815.179	
26	02				COMPENSAC. POR DAÑOS A TERCEROS Y/O A LA PROPIEDAD	711.053	2.146.062	100.000			5.900.000	5.500.000		150.000	32.000.000	20.000.000	42.940.080	109.447.195	
26	04				APLICACIÓN FONDOS DE TERCEROS	0	0	0	0	0	0	0	0	0	0	0	0	0	0
		001			Arancel al Registro de Multas de Tránsito no Pagadas													0	
		999			Aplicación Otros Fondos de Terceros													0	
29					ADQUISICION DE ACTIVOS NO FINANCIEROS	0	2.351.719	3.364.574	14.167.927	10.537.126	2.366.373	1.322.564	21.806.721	15.718.018	98.674.286	9.233.635	112.881.141	292.424.084	0
29	01				TERRENOS													0	
29	02				EDIFICIOS													0	
29	03				VEHICULOS													0	
29	04				MOBILIARIO Y OTROS		791.315	1.028.254	272.930	1.594.209	198.391	626.670	672.370	4.939.952	12.248.416	6.488.614	50.156.803	79.017.924	
29	05				MAQUINAS Y EQUIPOS	0	1.132.920	95.990	0	6.069.995	0	695.894	3.273.718	4.001.495	82.498.481	1.291.065	79.799	99.139.357	0
		001			Máquinas y Equipos de Oficina							296.179		1.217.970				1.514.149	
		002			Maquinarias y Equipos para la Producción													0	
		999			Otras		1.132.920	95.990		6.069.995		399.715	3.273.718	2.783.525	82.498.481	1.291.065	79.799	97.625.208	
29	06				EQUIPOS INFORMATICOS	0	427.484	2.240.330	11.808.287	0	0	0	8.751.931	2.239.487	3.927.389	1.453.956	603.443	31.452.307	0
		001			Equipos Computacionales y Periféricos		427.484	2.240.330	11.808.287				8.751.931	2.239.487	3.927.389	1.453.956	603.443	31.452.307	
		002			Equipos de Comunicaciones para Redes Informáticas													0	
29	07				PROGRAMAS INFORMATICOS	0	0	0	2.086.710	2.872.922	2.167.982	0	9.108.702	4.537.084	0	0	62.041.096	82.814.496	0
		001			Programas Computacionales				2.086.710	2.872.922	2.167.982		9.108.702	4.537.084			62.041.096	82.814.496	
		002			Sistemas de Información													0	
29	99				OTROS ACTIVOS NO FINANCIEROS													0	
30					ADQUISICION DE ACTIVOS FINANCIEROS	0	0	0	0	0	0	0	0	0	0	0	0	0	0
30	01				COMPRA DE TITULOS Y VALORES	0	0	0	0	0	0	0	0	0	0	0	0	0	0
		001			Depósitos a Plazo													0	
		999			Otros													0	
30	99				OTROS ACTIVOS FINANCIEROS													0	
31					INICIATIVAS DE INVERSION	2.714.250.250	290.707.125	952.372.388	6.416.745	26.893.054	566.156.467	-2.022.333.954	480.945.729	885.448.445	271.760.752	645.871.914	475.982.950	5.294.471.865	0
31	01				ESTUDIOS BASICOS	0	0	0	0	0	0	0	0	0	0	0	0	0	0

		001		Gastos Administrativos													0	
		002		Consultorias													0	
31	02			PROYECTOS	2.714.250.250	290.707.125	952.372.388	6.416.745	26.893.054	566.156.467	-2.022.333.954	480.945.729	885.448.445	271.760.752	645.871.914	475.982.950	5.294.471.865	0
		001		Gastos Administrativos													0	
		002		Consultorias	39.860.000	12.288.080	5.440.000			9.805.555	31.727.410	44.293.381		8.325.000		10.910.053	162.649.479	
		003		Terrenos													0	
		004		Obras Civiles	2.674.390.250	278.419.045	946.932.388	6.416.745	26.893.054	556.350.912	-2.054.061.364	436.652.348	885.448.445	263.435.752	645.871.914	465.072.897	5.131.822.386	
		005		Equipamiento													0	
		006		Equipos													0	
		007		Vehiculos													0	
		999		Otros Gastos													0	
33				TRANSFERENCIAS DE CAPITAL	0	0	0	0	0	30.000.000	0	0	0	0	218.996.000	4.000.000	252.996.000	0
33	01			AL SECTOR PRIVADO													0	
33	03			A OTRAS ENTIDADES PUBLICAS	0	0	0	0	0	30.000.000	0	0	0	0	218.996.000	4.000.000	252.996.000	0
		001		A los Servicios Regionales de Vivienda y Urbanización	0	0	0	0	0	30.000.000	0	0	0	0	215.996.000	4.000.000	249.996.000	0
		001		Programa Pavimentos Participativos											215.996.000		215.996.000	
		002		Programa Mejoramiento Condominios Sociales													0	
		003		Programa Rehabilitación de Espacios Públicos													0	
		004		Proyectos Urbanos						30.000.000						4.000.000	34.000.000	
		999		A Otras Entidades Públicas											3.000.000		3.000.000	
34				SERVICIO DE LA DEUDA	0	0	0	0	0	0	0	0	0	0	0	0	0	0
34	01			AMORTIZACION DEUDA INTERNA	0	0	0	0	0	0	0	0	0	0	0	0	0	0
		002		Empréstitos	0	0	0	0	0	0	0	0	0	0	0	0	0	0
		001		Emprest. Bco. XXX - Renovación Vehiculos													0	
34	07			DEUDA FLOTANTE													0	
35				SALDO FINAL DE CAJA													0	
				TOTALES DE PAGOS MENSUALES \$	4.889.163.404	3.480.119.375	5.359.120.991	4.417.754.396	3.502.976.114	3.894.693.646	2.543.121.322	4.145.478.344	4.951.861.805	4.847.754.824	4.000.601.595	7.246.422.032	53.279.067.848	0

INFORME DE PASIVOS  
ÁREA EDUCACIÓN  
AÑO 2020

PROGRAMA PRESUPUESTARIO EDUCACION 2020  
Información al : 31 de Diciembre de 2020 (En Pesos)

DFL - 1 del 26.07.06 Art. N° 27 letras c), d), e) y f); Ley N° 18.695 Org. Constitucional de Municipalidades

CODIGO	DENOMINACION - CUENTAS	GASTOS PAGADOS												TOTAL PAGOS	PASIVOS
		ENERO	FEBRERO	MARZO	ABRIL	MAYO	JUNIO	JULIO	AGOSTO	SEPTIEMBRE	OCTUBRE	NOVIEMBRE	DICIEMBRE	ACUMULADO	
21	GASTOS EN PERSONAL	3.072.508.317	2.649.519.069	2.414.659.273	2.940.613.295	2.550.108.718	2.570.006.445	2.780.367.058	2.524.861.836	2.727.716.841	2.642.183.172	2.652.840.176	2.738.650.161	32.264.034.361	0
21.01	Personal de Planta	964.713.558	876.914.792	868.673.810	1.066.864.648	931.323.629	936.665.720	1.028.175.159	929.418.301	968.713.566	992.895.143	958.190.358	982.650.097	11.505.198.781	0
21.01.001	Sueldos y Sobresueldos	886.825.338	850.834.644	837.292.868	1.040.112.455	908.246.716	905.104.977	961.980.177	903.157.043	909.547.353	965.091.276	912.185.987	935.351.271	11.015.730.105	0
21.01.001.001	Sueldos Base	322.744.116	321.926.217	323.129.795	374.598.687	345.537.362	344.893.047	346.074.985	345.254.103	345.174.755	345.075.785	345.581.314	354.305.131	4.114.295.297	
21.01.001.002	Asignación de Antigüedad	0	0	0	0	0	0	0	0	0	0	0	0	0	0
21.01.001.002.001	Asignacion de Experiencia, Art. 48, Ley N° 19070													0	
21.01.001.004	Asignación de Zona	48.411.103	48.288.878	48.495.758	57.363.164	51.830.723	51.778.932	51.939.950	51.788.236	51.962.187	51.849.739	51.837.305	53.145.732	618.691.707	0
21.01.001.004.004	Complemento de Zona	48.411.103	48.288.878	48.495.758	57.363.164	51.830.723	51.778.932	51.939.950	51.788.236	51.962.187	51.849.739	51.837.305	53.145.732	618.691.707	
21.01.001.009	Asignaciones Especiales	26.581.584	30.048.521	18.224.562	38.108.751	29.347.788	32.548.688	27.236.436	27.022.756	27.022.756	28.089.668	28.309.574	27.780.323	340.321.407	0
21.01.001.009.001	Monto Fijo Complementario, Art. 3, Ley N° 19278	62.810	62.810	62.810	62.810	62.810	62.810	62.810	62.810	62.810	62.810	62.810	64.505	755.415	
21.01.001.009.003	Bonificación Proporcional Art.8 Ley N°19410		4.067.372	3.990.647	4.870.031	4.432.627	4.423.425	4.437.059	4.423.425	4.423.425	4.423.425	4.418.819	4.579.211	48.489.466	
21.01.001.009.004	Bonificacion Especial Profesores Encargados de escuelas Rurales, Art.13 Ley N° 19715	1.006.800	629.250	1.132.650	1.132.650	1.006.800	1.006.800	1.006.800	1.006.800	1.006.800	1.006.800	1.006.800	1.006.800	11.955.750	
21.01.001.009.999	Otras Asignaciones Epediales	25.511.974	25.289.089	13.038.455	32.043.260	23.845.551	27.055.653	21.729.767	21.529.721	21.529.721	22.596.633	22.821.145	22.129.807	279.120.776	
21.01.001.014	Asignaciones Compensatorias	0	0	0	0	0	0	0	0	0	0	0	0	0	0
21.01.001.014.005	Bonificacion Art. 3, Ley N° 19200													0	
21.01.001.046	Asignación de Experiencia	113.376.148	112.823.897	114.184.512	137.571.272	127.069.174	126.365.733	127.380.128	127.245.571	127.470.015	127.810.384	127.953.301	131.589.970	1.500.840.105	
21.01.001.047	Asignación por Tramo de Desarrollo Profesional	124.435.812	124.473.060	132.123.649	152.224.936	140.902.250	139.982.435	144.551.078	144.300.623	144.555.180	144.915.178	144.880.905	150.763.120	1.688.108.226	
21.01.001.048	Asig.Reconocimiento Docencia en Est. De Alta Concentr.de Alumnos Prioritarios	26.033.462	26.029.312	26.607.195	31.012.056	25.853.857	24.861.613	24.923.776	26.876.872	26.980.645	27.080.356	27.045.035	28.692.120	321.996.299	
21.01.001.049	Asig.Responsabilidad Directiva y Asig.Responsabilidad Técnico Pedagógica	13.856.300	13.761.241	2.223.825	22.167.898	14.844.739	12.633.010	13.197.941	12.896.031	12.896.031	12.896.031	14.319.259	13.048.363	158.740.669	0
21.01.001.049.001	Asignación de Responsabilidad Directiva	13.856.300	13.761.241	2.223.825	22.167.898	14.844.739	12.633.010	13.197.941	12.896.031	12.896.031	12.896.031	14.319.259	13.048.363	158.740.669	
21.01.001.049.002	Asignación de Responsabilidad Técnico-Pedagógica													0	
21.01.001.050	Bonificación por Reconocimiento Profesional	158.046.509	158.518.919	158.436.296	159.061.535	159.764.089	158.950.167	159.402.639	154.707.694	158.953.076	158.953.076	159.011.759	163.244.866	1.907.050.625	
21.01.001.051	Bonificación de Excelencia Académica	35.943.905	2.097.068		55.052.494	100.868		54.123.025			55.163.137			202.480.497	
21.01.001.999	Potras Asignaciones	17.396.399	12.867.531	13.867.276	12.951.662	12.995.866	13.091.352	13.150.219	13.065.157	14.532.708	13.257.922	13.247.535	12.781.646	163.205.273	0
21.01.001.999.003	Planilla Suplementaria Ley 20903	2.056.392	2.178.683	3.571.171	750.069	1.754.198	1.854.004	1.827.809	1.827.809	3.296.368	2.021.582	2.021.582	1.256.512	24.416.179	
21.01.001.999.004	Asignación Desemp.Difícil No Acogidos	2.756.604	2.681.066	2.593.017	3.043.441	2.828.597	2.824.277	2.830.629	2.824.277	2.823.269	2.823.269	2.821.541	2.912.245	33.762.232	
21.01.001.999.005	Asig.Perfeccionamiento No Acogidos	12.583.403	8.007.782	7.703.088	9.158.152	8.413.071	8.413.071	8.491.781	8.413.071	8.413.071	8.413.071	8.404.412	8.612.889	105.026.862	

21.01.002	Aportes del Empleador	22.736.484	21.716.270	21.394.074	26.339.989	23.040.679	22.900.817	28.358.055	26.261.258	26.284.049	27.803.867	26.437.765	27.109.481	300.382.788	0
21.01.002.002	Otras Cotizaciones Previsionales	22.736.484	21.716.270	21.394.074	26.339.989	23.040.679	22.900.817	28.358.055	26.261.258	26.284.049	27.803.867	26.437.765	27.109.481	300.382.788	
21.01.003	Asignaciones por Desempeño	3.799.544	0	0	0	0	0	37.800.693	0	380.240	0	19.566.606	20.189.345	81.736.428	0
21.01.003.001	Desempeño Institucional	0	0	0	0	0	0	0	0	0	0	0	0	0	0
21.01.003.001.002	Bonificación Excelencia													0	
21.01.003.002	Desempeño Colectivo	1.849.450	0	0	0	0	0	37.800.693	0	380.240	0	19.566.606	20.189.345	79.786.334	0
21.01.003.002.002	Asignación Variable por Desempeño Colectivo	1.849.450						37.800.693		380.240		19.566.606	20.189.345	79.786.334	
21.01.003.003	Desempeño Individual	1.950.094	0	0	0	0	0	0	0	0	0	0	0	1.950.094	0
21.01.003.003.004	Asignación Variable por Desempeño Individual	1.950.094												1.950.094	
21.01.004	Remuneraciones Variables	2.767.884	1.704.442	1.369.402	0	0	0	0	0	0	0	0	0	5.841.728	
21.01.004.005	Trabajos Extraordinarios	2.767.884	1.704.442	1.369.402										5.841.728	
21.01.005	Aguinaldos y Bonos	48.584.308	2.659.436	8.617.466	412.204	36.234	8.659.926	36.234	0	32.501.924	0	0	0	101.507.732	0
21.01.005.001	Aguinaldos	0	0	0	0	0	0	0	0	32.501.924	0	0	0	32.501.924	0
21.01.005.001.001	Aguinaldo de Fiestas Patrias									32.501.924				32.501.924	
21.01.005.001.002	Aguinaldo de Navidad													0	
21.01.005.002	Bonos de Escolaridad			8.188.884	289.872	36.234	8.659.926	36.234						17.211.150	
21.01.005.003	Bonos Especiales	48.584.308	2.659.436	0	122.332	0	0	0	0	0	0	0	0	51.366.076	0
21.01.005.003.001	Bono Extraordinario Anual	48.584.308	2.659.436		122.332									51.366.076	
21.01.005.004	Bonificación Adicional al Bono de Escolaridad			428.582										428.582	
<b>21.02</b>	<b>Personal a Contrata</b>	<b>848.781.774</b>	<b>763.619.189</b>	<b>602.630.438</b>	<b>750.208.916</b>	<b>696.529.577</b>	<b>685.875.245</b>	<b>735.531.349</b>	<b>682.572.791</b>	<b>719.320.677</b>	<b>729.531.938</b>	<b>685.698.445</b>	<b>701.243.756</b>	<b>8.601.544.095</b>	<b>0</b>
21.02.001	Sueldos y Sobresueldos	767.653.128	743.083.723	577.828.819	729.588.009	677.201.467	659.963.379	710.179.908	661.398.661	662.323.545	706.541.345	663.083.338	678.030.743	8.236.876.065	0
21.02.001.001	Sueldos Base	370.870.478	368.746.437	287.864.267	336.420.254	335.978.170	323.386.964	324.552.637	318.447.784	320.476.409	322.324.057	319.748.204	327.486.848	3.966.302.509	
21.02.001.002	Asignación de Antigüedad	0	0	0	0	0	0	0	0	0	0	0	0	0	0
21.02.001.002.001	Asignación de Experiencia, Art. 48, Ley N° 19070													0	
21.02.001.004	Asignación de Zona	54.594.699	54.345.837	43.100.271	50.095.756	50.183.231	48.382.919	48.509.648	47.644.822	47.976.464	48.226.621	47.854.230	48.988.990	589.903.488	0
21.02.001.004.003	Complemento de Zona	54.594.699	54.345.837	43.100.271	50.095.756	50.183.231	48.382.919	48.509.648	47.644.822	47.976.464	48.226.621	47.854.230	48.988.990	589.903.488	
21.02.001.009	Asignaciones Especiales	2.094.073	2.903.173	304.405	5.854.482	3.757.566	4.029.953	5.003.464	5.141.791	5.141.791	5.268.329	5.424.685	5.552.531	46.894.231	0
21.02.001.009.003	Bonificación Proporcional Art.8 Ley N°19410		809.100	171.657	376.273	282.564	276.422	276.422	276.422	276.422	276.422	276.422	283.886	3.582.012	
21.02.001.009.999	Otras Asignaciones Especiales	2.094.073	2.094.073	132.748	5.478.209	3.475.002	3.753.531	4.727.042	4.865.369	4.865.369	4.991.907	5.148.263	5.268.645	46.894.231	
21.02.001.044	Asignación de Experiencia	51.230.842	52.156.409	32.290.171	40.598.859	39.488.043	39.484.423	39.747.186	39.348.495	39.908.891	39.748.455	39.769.784	41.041.791	494.813.349	
21.02.001.045	Asignación por Tramo de Desarrollo Profesional	70.007.915	70.949.045	50.519.604	57.215.323	57.589.786	57.274.306	62.829.686	60.780.251	61.347.770	61.205.589	63.183.705	62.946.547	735.849.527	
21.02.001.046	Asig.Reconocimiento Docencia en Est. De Alta Concentr.de Alumnos Prioritarios	24.129.407	24.174.359	18.650.016	21.882.418	20.746.922	20.556.313	21.055.611	20.976.542	21.416.661	21.079.207	21.253.164	22.807.943	258.728.563	
21.02.001.047	Asig.Responsabilidad Directiva y Asig.Responsabilidad Técnico Pedagógica	1.661.068	1.661.068	0	2.843.138	1.421.569	2.277.107	1.896.868	1.896.868	2.276.836	1.896.868	2.150.360	2.076.363	22.058.113	0
21.02.001.047.001	Asignación de Responsabilidad Directiva										1.896.868			1.896.868	
21.02.001.047.002	Asignación de Responsabilidad Técnico-Pedagógica	1.661.068	1.661.068		2.843.138	1.421.569	2.277.107	1.896.868	1.896.868	2.276.836		2.150.360	2.076.363	20.161.245	
21.02.001.048	Bonificación por Reconocimiento Profesional	170.784.536	166.072.780	144.513.361	179.975.083	166.317.994	164.025.848	170.687.375	166.616.562	163.233.177	163.628.344	163.440.133	166.993.554	1.986.288.747	
21.02.001.049	Bonificación de Excelencia Académica	20.356.021	519.929	102.173	34.082.524	1.165.122		35.351.887			42.618.329	126.476		134.322.461	
21.02.001.999	Potras Asignaciones	1.924.089	1.554.686	484.551	620.172	553.064	545.546	545.546	545.546	545.546	545.546	132.597	136.176	8.133.065	0
21.02.001.999.003	Planilla Suplementaria Ley 20903													0	
21.02.001.999.004	Asignación Desemp.Difícil No Acogidos	424.302	422.546	76.126	187.225	134.901	132.597	132.597	132.597	132.597	132.597	132.597	136.176	2.176.858	

21.02.001.999.005	Asig.Perfeccionamiento No Acogidos	1.499.787	1.132.140	408.425	432.947	418.163	412.949	412.949	412.949	412.949	412.949			5.956.207	
21.02.002	Aportes del Empleador	21.078.549	20.508.206	16.066.629	20.347.898	18.837.697	18.483.896	22.889.318	21.174.130	21.406.791	22.698.673	21.471.820	22.069.726	247.033.333	0
21.02.002.002	Otras Cotizaciones Previsionales	21.078.549	20.508.206	16.066.629	20.347.898	18.837.697	18.483.896	22.889.318	21.174.130	21.406.791	22.698.673	21.471.820	22.069.726	247.033.333	
21.02.003	Asignaciones por Desempeño	778.378	0	0	0	0	0	2.286.574	0	0	0	1.143.287	1.143.287	5.351.526	0
21.02.003.001	Desempeño Institucional	0	0	0	0	0	0	0	0	0	0	0	0	0	0
21.02.003.001.002	Bonificación Excelencia													0	
21.02.003.002	Desempeño colectivo	778.378	0	0	0	0	0	2.286.574	0	0	0	1.143.287	1.143.287	5.351.526	0
21.02.003.002.002	Asignación Variable por Desempeño Colectivo	778.378						2.286.574				1.143.287	1.143.287	5.351.526	
21.02.003.003	Desempeño Individual	0	0	0	0	0	0	0	0	0	0	0	0	0	0
21.02.003.003.003	Asignación Variable por Desempeño Individual													0	
21.02.004	Remuneraciones Variables	0	0	0	0	0	0	0	0	0	0	0	0	0	0
21.02.004.005	Trabajos Extraordinarios													0	
21.02.005	Aguinaldos y Bonos	59.271.719	27.260	8.734.990	273.009	490.413	7.427.970	175.549	0	35.590.341	291.920	0	0	112.283.171	0
21.02.005.001	Aguinaldos	85.133	27.260	0	0	0	0	0	0	35.498.502	74.516	0	0	35.685.411	0
21.02.005.001.001	Aguinaldo de Fiestas Patrias									35.498.502	74.516			35.573.018	
21.02.005.001.002	Aguinaldo de Navidad	85.133	27.260											112.393	
21.02.005.002	Bono de Escolaridad			6.775.758	181.170	398.574	7.427.970	144.936			217.404			15.145.812	
21.02.005.003	Bonos Especiales	59.186.586	0	0	0	0	0	0	0	0	0	0	0	59.186.586	0
21.02.005.003.001	Bono Extraordinario Anual	59.186.586												59.186.586	
21.02.005.004	Bonificación Adicional al Bono de Escolaridad			1.959.232	91.839	91.839		30.613		91.839				2.265.362	
<b>21.03</b>	<b>Otras Remuneraciones</b>	<b>1.259.012.985</b>	<b>1.008.985.088</b>	<b>943.355.025</b>	<b>1.123.539.731</b>	<b>922.255.512</b>	<b>947.465.480</b>	<b>1.016.660.550</b>	<b>912.870.744</b>	<b>1.039.682.598</b>	<b>919.756.091</b>	<b>1.008.951.373</b>	<b>1.054.756.308</b>	<b>12.157.291.485</b>	<b>0</b>
21.03.001	Honorarios a Suma Alzada-Pers. Naturales				176.904		1.539.504	471.890	347.472	1.841.667			172.836	4.550.273	
21.03.004	Remuneraciones Reguladas por el Código del Trabajo	1.216.480.637	985.512.916	875.206.064	1.078.393.586	898.445.453	927.513.254	983.507.822	889.732.589	1.016.295.964	890.566.990	981.741.466	1.026.097.473	11.769.494.214	0
21.03.004.001	Sueldos	820.817.820	743.981.502	718.195.229	951.914.529	804.368.919	793.089.425	852.612.024	786.639.290	803.460.628	775.756.744	857.286.849	874.707.071	9.782.830.030	0
21.03.004.001.001	Pers. Asist. Educac. Establecimientos	294.323.543	289.173.618	292.671.461	453.249.464	371.926.912	371.890.765	371.219.933	370.106.323	394.266.970	364.517.972	363.287.023	378.705.793	4.315.339.777	
21.03.004.001.002	Pers. Depto Educación Municipal	114.896.908	75.295.139	74.131.375	132.848.249	86.642.388	83.042.931	127.223.482	78.825.731	75.392.218	75.500.983	123.907.329	130.222.439	1.177.929.172	
21.03.004.001.003	Pers. Atención de Menores	223.205.616	205.801.545	203.262.011	209.912.604	203.278.701	202.193.906	208.577.472	201.943.569	201.943.569	201.943.569	208.577.472	213.975.313	2.484.615.347	
21.03.004.001.004	Personal SEP	188.391.753	173.711.200	148.130.382	155.904.212	142.520.918	135.961.823	145.591.137	135.763.667	131.857.871	133.794.220	161.515.025	151.803.526	1.804.945.734	
21.03.004.002	Aporte Empleador	42.376.751	43.405.214	39.739.297	52.120.568	43.686.508	43.824.695	50.842.469	46.152.940	47.640.452	46.547.518	56.520.574	53.372.881	456.215.089	0
21.03.004.002.001	Pers. Asist. Educac. Establecimientos	14.643.965	13.865.455	14.472.170	23.477.070	18.484.099	18.931.336	20.805.833	19.645.779	21.302.048	20.129.175	19.787.525	22.399.237	227.943.692	
21.03.004.002.002	Pers. Depto Educación Municipal	5.523.508	4.001.414	3.840.493	6.545.867	4.284.430	4.196.535	6.536.024	4.181.826	4.007.786	4.015.983	6.206.976	6.747.018	60.087.860	
21.03.004.002.003	Pers. Prog. Atención Infancia	11.665.608	15.986.383	13.263.665	13.520.617	13.222.494	13.137.766	14.521.167	14.355.217	14.410.825	14.368.235	14.698.533	15.033.027	168.183.537	
21.03.004.002.004	Personal SEP	10.543.670	9.551.962	8.162.969	8.577.014	7.695.485	7.559.058	8.979.445	7.970.118	7.919.793	8.034.170	9.371.468	9.193.599	103.558.751	
21.03.004.002.005	Aportes de Bienestar											6.456.072		6.456.072	
21.03.004.003	Remuneraciones Variables	19.816.122	109.805.070	66.829.451	67.472.057	50.323.179	67.336.906	59.893.389	52.697.814	65.065.553	57.840.390	56.122.511	92.333.084	765.535.526	0
21.03.004.003.001	Trabajos Extraordinarios	14.437.320	10.114.089	7.090.010	9.361.016	81.249	2.477.473	435		20.839		2.827.113	10.038.647	56.448.191	
21.03.004.003.002	Asig. Excelencia Asistentes de la Educación	2.611.035			4.078.322			4.431.811			4.529.436			15.650.604	
21.03.004.003.003	Asig. Desempeño difícil Asistentes	-3.592.764	-3.920											-3.596.684	
21.03.004.003.004	Asignación Ley 20905 JUNJI		99.688.023	50.146.206	48.783.118	48.818.472	48.596.126	48.498.331	51.452.937	52.186.210	51.882.257	51.882.257	51.882.257	603.816.194	
21.03.004.003.005	Asig. Ley 21109, Art.44 Asig. Prioritarios Asistentes	6.360.531	6.878	9.593.235	3.640.614	10.317	14.850.166	5.549.671	13.434	11.263.665	15.556		28.999.039	80.303.106	

21.03.004.003.006	Asignación de Carrera Docente Junji				1.608.987	1.413.141	1.413.141	1.413.141	1.231.443	1.594.839	1.413.141	1.413.141	1.413.141	12.914.115	
21.03.004.004	Aguinaldos	333.469.944	88.321.130	50.442.087	6.886.432	66.847	23.262.228	20.159.940	4.242.545	100.129.331	10.422.338	11.811.532	5.684.437	654.898.791	0
21.03.004.004.001	Aguinaldo de Fiestas Patrias									96.357.118	149.032			96.506.150	
21.03.004.004.002	Aguinaldo de Navidad	374.498	57.873											432.371	
21.03.004.004.003	Bono de Escolaridad			22.247.676	1.195.722	36.234	23.262.228	326.106						47.067.966	
21.03.004.004.004	Bono Adic. Al Bono de Escolaridad			17.082.054	857.164	30.613		153.065	30.613					18.153.509	
21.03.004.004.005	Bonos Extraordinario Anual	226.858.227	1.020.804							9.123.099	81.585			237.083.715	
21.03.004.004.006	Bono Asistente de la Educación	106.237.219	87.242.453	11.112.357	4.833.546					1.150.207				210.575.782	
21.03.004.004.007	Bono Art. N° 46 Ley 21196							19.680.769	4.211.932	3.772.213		11.729.947	5.684.437	45.079.298	
21.03.005	Suplencias y Reemplazos	16.429.021	7.050.595	23.029.012	17.687.456	6.569.663	1.920.806	727.485	285.656	3.769.051	10.923.717	8.240.614	10.969.601	107.602.677	
21.03.007	Alumnos en Practica			111.500		5.000								116.500	
21.03.999	Otras	26.103.327	16.421.577	45.008.449	27.281.785	17.235.396	16.491.916	31.953.353	22.505.027	17.775.916	18.265.384	18.969.293	17.516.398	275.527.821	0
21.03.999.001	Asignacion art. 1, Ley N° 19464	14.317.280	14.232.175	13.191.144	17.243.116	15.380.331	15.266.691	14.521.152	14.361.439	14.420.248	14.463.846	14.383.429	14.691.155	176.472.006	
21.03.999.999	Otras	11.786.047	2.189.402	31.817.305	10.038.669	1.855.065	1.225.225	17.432.201	8.143.588	3.355.668	3.801.538	4.585.864	2.825.243	99.055.815	0
21.03.999.999.001	Honorarios		1.950.000	1.950.000	3.900.000	1.025.000	1.025.000	1.025.000	1.025.000	1.925.000	1.625.000	1.625.000	2.525.000	19.600.000	
21.03.999.999.002	Desahucios e Indemnizaciones	11.786.047	239.402	29.867.305	6.138.669	830.065	200.225	16.407.201	7.118.588	1.430.668	2.176.538	2.960.864	300.243	79.455.815	
21.03.999.999.009	Otras													0	
<b>22</b>	<b>BIENES Y SERVICIOS DE CONSUMO</b>	<b>121.809.500</b>	<b>229.738.438</b>	<b>208.393.215</b>	<b>157.855.567</b>	<b>121.448.438</b>	<b>150.629.203</b>	<b>210.422.911</b>	<b>177.167.283</b>	<b>464.216.629</b>	<b>388.635.920</b>	<b>452.774.335</b>	<b>940.951.252</b>	<b>3.624.042.691</b>	<b>0</b>
<b>22.01</b>	<b>Alimentos y Bebidas</b>	<b>5.788.106</b>	<b>179.535</b>	<b>1.220.599</b>	<b>1.202.634</b>	<b>9.653.540</b>	<b>1.738.078</b>	<b>38.199</b>	<b>69.042</b>	<b>34.551.965</b>	<b>57.299</b>	<b>19.710.560</b>	<b>60.924.936</b>	<b>135.134.493</b>	<b>0</b>
22.01.001	Para Personas	5.788.106	179.535	1.220.599	1.202.634	9.653.540	1.738.078	38.199	69.042	34.551.965	57.299	19.710.560	60.924.936	135.134.493	0
22.01.001.001	Para Personas-Sist. Educación	5.788.106	179.535	1.220.599	1.202.634	9.653.540	1.738.078	38.199	69.042	34.551.965	57.299	19.710.560	60.924.936	135.134.493	
22.01.001.002	Para Personas-Atención Infancia													0	
<b>22.02</b>	<b>Textiles, Vestuario y Calzado</b>	<b>5.012.992</b>	<b>5.801.924</b>	<b>30.586.650</b>	<b>0</b>	<b>0</b>	<b>3.104.710</b>	<b>35.637.640</b>	<b>10.479.977</b>	<b>805.354</b>	<b>34.251.729</b>	<b>23.781.800</b>	<b>253.647.676</b>	<b>403.110.452</b>	<b>0</b>
22.02.001	Textiles y Acabados Textiles								100.000		4.046.000		8.213.313	12.359.313	
22.02.002	Vestuario, Accesorios y Prendas Diversas	4.715.062	4.509.924	9.728.330	0	0	3.104.710	30.292.640	9.780.977	805.354	22.708.729	19.497.800	196.399.057	301.542.583	0
22.02.002.001	Vestuarios Educación Sistema	4.715.062	4.509.924	9.238.526			1.438.710	30.292.640	9.780.977	805.354	21.699.379	18.943.299	195.101.057	296.524.928	
22.02.002.002	Vestuarios Atención a la Infancia			489.804			1.666.000				1.009.350	554.501	1.298.000	5.017.655	
22.02.003	Calzado	297.930	1.292.000	20.858.320				5.345.000	599.000		7.497.000	4.284.000	49.035.306	89.208.556	
<b>22.03</b>	<b>Combustibles y Lubricantes</b>	<b>341.977</b>	<b>295.614</b>	<b>4.322.482</b>	<b>631.848</b>	<b>10.685.360</b>	<b>2.529.593</b>	<b>1.881.629</b>	<b>7.837.403</b>	<b>265.449</b>	<b>2.260.739</b>	<b>4.219.071</b>	<b>6.743.159</b>	<b>42.014.324</b>	<b>0</b>
22.03.001	Para Vehiculos	341.977	295.614	419.282	631.848	284.606	712.459	636.029	986.603	265.449	579.179	170.871	814.103	6.138.020	
22.03.002	Para Maquinarias, Equipos de Producción, Tracción y Elevación													0	
22.03.003	Para calefacción			3.903.200		10.400.754	1.817.134	1.245.600	6.850.800		1.681.560	4.048.200	5.929.056	35.876.304	
22.03.999	Otros													0	
<b>22.04</b>	<b>Materiales de Uso o Consumo</b>	<b>4.263.560</b>	<b>36.383.316</b>	<b>77.718.352</b>	<b>31.053.705</b>	<b>35.840.535</b>	<b>29.889.016</b>	<b>58.577.788</b>	<b>69.307.071</b>	<b>62.185.267</b>	<b>188.079.485</b>	<b>175.156.761</b>	<b>207.872.699</b>	<b>976.327.555</b>	<b>0</b>
22.04.001	Materiales de Oficina	314.023	2.470.027	11.321.638	3.250.181	1.383.556	3.679.335	3.732.113	3.869.190	4.197.600	8.574.256	10.889.824	17.712.419	71.394.162	
22.04.002	Textos y Otros Materiales de Enseñanza	3.949.537	32.350.394	41.593.355	20.798.892	10.616.387	12.095.358	16.830.665	6.422.413	18.615.697	99.166.514	44.867.232	72.056.813	379.363.257	0
22.04.002.001	Textos y Ot. Mat. Ens.-Educación Sistema	2.820.467	32.350.394	41.398.377	20.798.892	10.616.387	11.422.440	14.366.168	6.422.413	16.420.938	99.069.504	44.867.232	70.047.364	370.600.576	
22.04.002.002	Textos y Ot. Mat. Ens.-Atención a la Infancia	1.129.070		194.978			672.918	2.464.497		2.194.759	97.010		2.009.449	8.762.681	
22.04.003	Prod. Químicos								2.509.938	7.464.865	27.789.554	16.500.853	20.495.197	74.760.407	
22.04.004	Productos Farmaceuticos							784.444	211.733	793.212	1.040.205	627.038	141.595	3.598.227	

22.04.005	Materiales y Útiles Quirúrgicos						679.728	2.295.167	2.835.844	2.743.187	7.810.992	22.970.177	33.619.524	72.954.619	
22.04.007	Materiales y Útiles de Aseo		607.652	8.460.172	4.710.968	20.499.007	6.549.813	13.939.122	38.908.221	16.156.027	23.697.050	33.580.687	21.654.531	188.763.250	
22.04.008	Menaje para Oficina, Casino y Otros												2.975.202	2.975.202	
22.04.009	Insumos, Repuestos y Accesorios Computacionales		808.500	16.300.213	2.293.664	3.341.585	6.045.832	12.222.544	8.160.722	12.186.119	18.794.180	27.331.381	16.397.739	123.882.479	
22.04.010	Materiales para Mantenimiento y Reparaciones de Inmuebles		146.743											146.743	
22.04.011	Repuestos y Acces. para Mantenimiento y Reparac. de Vehículos													0	
22.04.012	Otros Materiales, Repuestos y Útiles Diversos										59.990			59.990	
22.04.013	Equipos Menores							5.342.169	2.173.142				1.462.031	8.977.342	
22.04.014	Productos Elaborados de Cuero,Caucho y Plásticos			42.974			838.950	3.431.564	4.215.868	28.560	1.146.744	18.389.569	21.357.648	49.451.877	
22.04.999	Otros													0	
<b>22.05</b>	<b>Servicios Básicos</b>	<b>70.757.983</b>	<b>64.720.478</b>	<b>32.821.328</b>	<b>42.856.004</b>	<b>62.913.176</b>	<b>33.909.239</b>	<b>38.753.680</b>	<b>29.283.733</b>	<b>37.733.327</b>	<b>46.317.258</b>	<b>53.802.712</b>	<b>52.498.452</b>	<b>566.367.370</b>	<b>0</b>
22.05.001	Electricidad	31.178.200	31.330.482	16.649.300	19.209.227	30.680.900	18.332.315	21.232.410	19.734.709	18.478.600	16.820.264	15.639.400	15.453.432	254.739.239	0
22.05.001.001	Electric.-Educación Sistema	30.008.700	30.049.082	15.775.800	18.519.627	29.535.400	17.853.615	20.658.810	19.102.209	17.903.600	16.210.864	15.032.400	14.824.732	245.474.839	
22.05.001.002	Electric.-Atención a la Infancia	1.169.500	1.281.400	873.500	689.600	1.145.500	478.700	573.600	632.500	575.000	609.400	607.000	628.700	9.264.400	
22.05.002	Agua	20.397.151	20.584.678	10.865.668	18.604.874	15.685.487	9.976.171	8.588.048	3.242.916	5.968.570	7.032.021	6.869.723	7.991.966	135.807.273	0
22.05.002.001	Agua-Educación Sistema	19.082.674	18.278.459	10.567.368	16.995.100	15.224.037	8.979.378	8.107.650	2.992.050	5.735.064	6.848.098	6.648.107	7.454.836	126.912.821	
22.05.002.002	Agua-Atención a la Infancia	1.314.477	2.306.219	298.300	1.609.774	461.450	996.793	480.398	250.866	233.506	183.923	221.616	537.130	8.894.452	
22.05.003	Gas					3.915.419	1.191.095	1.383.506				3.378.800		9.868.820	
22.05.004	Correo			663.737		1.991.211				5.973.633		1.327.474	663.737	10.619.792	
22.05.005	Telefonía Fija	2.782.509	2.593.214	1.542.260	1.650.595	5.361.290	1.402.961	2.744.095	3.787.418	4.046.942	2.798.428	2.844.226	2.816.603	34.370.541	
22.05.006	Telefonía Celular	1.474.596	1.464.847	685	884.381	2.926.526	640.946	2.976.850	1.439.156	1.442.325	1.439.542	5.456.678	2.014.290	22.160.822	
22.05.007	Acceso a Internet	13.911.493	8.072.807	3.099.678	2.163.214	2.007.509	2.020.607	1.483.869	734.980	1.478.559	17.881.963	17.939.800	23.209.510	94.003.989	
22.05.008	Enlaces de Telecomunicaciones	1.014.034	674.450		343.713	344.834	345.144	344.902	344.554	344.698	345.040	346.611	348.914	4.796.894	
22.05.999	Otros													0	
<b>22.06</b>	<b>Mantenimiento y Reparaciones</b>	<b>29.727.438</b>	<b>68.145.047</b>	<b>23.725.917</b>	<b>35.218.237</b>	<b>1.518.376</b>	<b>24.128.477</b>	<b>30.724.605</b>	<b>14.163.764</b>	<b>24.101.296</b>	<b>68.144.596</b>	<b>22.030.715</b>	<b>239.496.644</b>	<b>581.125.112</b>	<b>0</b>
22.06.001	Mantenimiento y Reparación de Edificaciones	29.727.438	66.499.851	23.283.006	19.647.884	488.000	11.800.386	18.135.198	12.413.620	22.028.507	63.031.519	14.170.632	228.677.819	509.903.860	
22.06.002	Mantenimiento y Reparación de Vehículos		791.613				207.715		1.120.375	696.478	62.500	744.056	2.023.178	5.645.915	
22.06.003	Mantenimiento y Reparacion Mobiliarios y Otros													0	
22.06.004	Mantenimiento y Reparación de Máquinas y Equipos de Oficina			442.911	15.570.353	969.686	12.120.376	12.589.407	629.769	100.000	3.159.182	5.370.108	8.795.647	59.747.439	
22.06.006	Mantenimiento y Reparación de Otras Maquinarias y Equipos										502.180	698.480		1.200.660	
22.06.007	Mantenimiento y Reparacion de Equipos Informaticos		853.583			60.690				1.276.311	1.389.215	1.047.439		4.627.238	
22.06.999	Otros													0	
<b>22.07</b>	<b>Publicidad y Difusión</b>	<b>0</b>	<b>402.466</b>	<b>4.213.794</b>	<b>8.656.417</b>	<b>0</b>	<b>5.536.399</b>	<b>3.991.080</b>	<b>257.040</b>	<b>1.142.362</b>	<b>746.965</b>	<b>2.851.765</b>	<b>3.672.935</b>	<b>31.471.223</b>	<b>0</b>
22.07.001	Servicios de Publicidad		307.266	153.514			509.328				250.735	1.715.101	319.515	3.255.459	
22.07.002	Servicios de Impresión		95.200	4.060.280	8.656.417		5.027.071	3.991.080	257.040	1.142.362	496.230	1.136.664	3.353.420	28.215.764	
22.07.999	Otros													0	
<b>22.08</b>	<b>Servicios Generales</b>	<b>0</b>	<b>45.379.238</b>	<b>25.084.103</b>	<b>24.192.481</b>	<b>390.374</b>	<b>9.948.250</b>	<b>12.507.226</b>	<b>16.529.377</b>	<b>283.886.336</b>	<b>15.246.005</b>	<b>98.207.089</b>	<b>44.446.925</b>	<b>575.817.404</b>	<b>0</b>
22.08.001	Servicios de Aseo													0	
22.08.002	Servicios de Vigilancia	0	10.084.719	9.922.735	7.065.961	0	8.776.771	7.403.106	8.624.765	8.964.886	9.047.555	9.107.303	18.348.266	97.346.067	0
22.08.002.001	Serv. Vig.-Educación Sistema		6.732.701	6.555.881	4.669.127		3.234.889	4.348.159	5.572.904	5.911.746	5.991.392	6.037.217	12.163.038	61.217.054	



22.08.002.002	Serv. Vig.-Atención a la Infancia		3.352.018	3.366.854	2.396.834		5.541.882	3.054.947	3.051.861	3.053.140	3.056.163	3.070.086	6.185.228	36.129.013	
22.08.003	Serv. De Mantenición de Jardines			1.145.700			925.500				1.444.000	456.000	1.925.000	5.896.200	
22.08.007	Pasajes, Fletes y Bodegajes		34.946.447	2.861.548	99.000	283.254	95.641		35.360	250.000.000	101.450	297.500		288.720.200	
22.08.008	Salas Cunas y/o Jardines Infantiles			11.075.000	12.950.000			5.025.000	1.100.000	23.265.000	4.653.000	83.543.000	14.206.000	155.817.000	
22.08.009	Servicios de Pago y Cobranza													0	
22.08.999	Otros		348.072	79.120	4.077.520	107.120	150.338	79.120	6.769.252	1.656.450		4.803.286	9.967.659	28.037.937	
<b>22.09</b>	<b>Arriendos</b>	<b>0</b>	<b>0</b>	<b>8.671.990</b>	<b>3.061.486</b>	<b>475.077</b>	<b>503.252</b>	<b>1.447.171</b>	<b>1.500.000</b>	<b>0</b>	<b>0</b>	<b>1.500.000</b>	<b>1.500.000</b>	<b>18.658.976</b>	<b>0</b>
22.09.005	Ariendo de Máquinas y Equipos			8.199.879	3.061.486		503.252							11.764.617	
22.09.006	Ariendo de Equipos Informáticos			472.111		475.077		1.447.171	1.500.000			1.500.000	1.500.000	6.894.359	
22.09.999	Otros													0	
<b>22.10</b>	<b>Servicios Financieros y de Seguros</b>	<b>0</b>	<b>0</b>	<b>0</b>	<b>0</b>	<b>0</b>	<b>0</b>	<b>0</b>	<b>0</b>	<b>185.735</b>	<b>0</b>	<b>0</b>	<b>4.339.081</b>	<b>4.524.816</b>	<b>0</b>
22.10.002	Primas y Gastos de Seguros	0	0	0	0	0	0	0	0	185.735	0	0	4.339.081	4.524.816	0
22.10.002.001	Educación Sistema									160.511			4.339.081	4.499.592	
22.10.002.002	Atención a la Infancia									25.224				25.224	
<b>22.11</b>	<b>Servicios Técnicos y Profesionales</b>	<b>5.917.444</b>	<b>7.900.000</b>	<b>28.000</b>	<b>10.823.340</b>	<b>-28.000</b>	<b>0</b>	<b>1.249.500</b>	<b>0</b>	<b>0</b>	<b>650.001</b>	<b>0</b>	<b>6.601.460</b>	<b>33.141.745</b>	<b>0</b>
22.11.002	Cursos de Capacitación	5.917.444	100.000	28.000		-28.000							5.996.460	12.013.904	
22.11.999	Otros		7.800.000		10.823.340			1.249.500			650.001		605.000	21.127.841	
<b>22.12</b>	<b>Otros Gastos en Bienes y Servicios de Consumo</b>	<b>0</b>	<b>530.820</b>	<b>0</b>	<b>159.415</b>	<b>0</b>	<b>39.342.189</b>	<b>25.614.393</b>	<b>27.739.876</b>	<b>19.359.538</b>	<b>32.881.843</b>	<b>51.513.862</b>	<b>59.207.285</b>	<b>256.349.221</b>	<b>0</b>
22.12.002	Gastos Menores						39.342.189	25.115.033	27.485.706	18.887.894	32.118.285	49.626.718	42.765.012	235.340.837	
22.12.004	Intereses, Multas y Recargos												14.781.108	14.781.108	
22.12.005	Derechosa y Tasas													0	
22.12.999	Otros	0	530.820	0	159.415	0	0	499.360	254.170	471.644	763.558	1.887.144	1.661.165	6.227.276	0
22.12.999.001	Otros-Fotocopias		530.820		159.415			499.360	254.170	471.644	763.558	1.887.144	1.661.165	6.227.276	
22.12.999.009	Otros Gastos													0	
<b>23</b>	<b>C x P Prestaciones de Seguridad Social</b>	<b>41.074.768</b>	<b>41.615.615</b>	<b>10.248.458</b>	<b>15.326.565</b>	<b>0</b>	<b>0</b>	<b>0</b>	<b>0</b>	<b>0</b>	<b>0</b>	<b>6.093.501</b>	<b>0</b>	<b>114.358.907</b>	<b>0</b>
<b>23.01</b>	<b>Prestaciones Previsionales</b>	<b>41.074.768</b>	<b>41.615.615</b>	<b>10.248.458</b>	<b>15.326.565</b>	<b>0</b>	<b>0</b>	<b>0</b>	<b>0</b>	<b>0</b>	<b>0</b>	<b>6.093.501</b>	<b>0</b>	<b>114.358.907</b>	<b>0</b>
23.01.004	Desahucios e Indemnizacioens	41.074.768	41.615.615	10.248.458	15.326.565							6.093.501		114.358.907	
<b>24</b>	<b>TRANSFERENCIAS CORRIENTES</b>	<b>0</b>	<b>0</b>	<b>2.626.154</b>	<b>0</b>	<b>0</b>	<b>0</b>	<b>0</b>	<b>130.801</b>	<b>941.726</b>	<b>2.144.334</b>	<b>0</b>	<b>15.804.802</b>	<b>21.647.817</b>	<b>0</b>
<b>24.01</b>	<b>Al Sector Privado</b>	<b>0</b>	<b>0</b>	<b>2.626.154</b>	<b>0</b>	<b>0</b>	<b>0</b>	<b>0</b>	<b>130.801</b>	<b>941.726</b>	<b>2.144.334</b>	<b>0</b>	<b>8.136.802</b>	<b>13.979.817</b>	<b>0</b>
24.01.008	Premios y Otros			2.626.154					130.801	941.726	2.144.334		8.136.802	13.979.817	
24.01.999	Otras Transferencias al Sector Privado													0	
<b>24.03</b>	<b>A Otras Entidades Públicas</b>	<b>0</b>	<b>0</b>	<b>0</b>	<b>0</b>	<b>0</b>	<b>0</b>	<b>0</b>	<b>0</b>	<b>0</b>	<b>0</b>	<b>0</b>	<b>7.668.000</b>	<b>7.668.000</b>	<b>0</b>
24.03.099	A Otras Entidades Públicas	0	0	0	0	0	0	0	0	0	0	0	7.668.000	7.668.000	0
24.03.099.001	Universidad de la Frontera												7.668.000	7.668.000	
<b>25</b>	<b>C x P Integros Al Fisco</b>	<b>0</b>	<b>0</b>	<b>0</b>	<b>66.000.000</b>	<b>0</b>	<b>112.542.437</b>	<b>40.251.608</b>	<b>66.000.000</b>	<b>408.333</b>	<b>68.762.453</b>	<b>14.682.371</b>	<b>0</b>	<b>368.647.202</b>	<b>0</b>
25.99	Otros Integros al Fisco				66.000.000		112.542.437	40.251.608	66.000.000	408.333	68.762.453	14.682.371		368.647.202	
<b>26</b>	<b>OTROS GASTOS CORRIENTES</b>	<b>0</b>	<b>8.524.336</b>	<b>43.593</b>	<b>0</b>	<b>0</b>	<b>50.773.109</b>	<b>6.133.684</b>	<b>648.728</b>	<b>119.921</b>	<b>0</b>	<b>924.370</b>	<b>0</b>	<b>67.167.741</b>	<b>0</b>
<b>26.01</b>	<b>Devoluciones</b>		<b>8.524.336</b>	<b>43.593</b>			<b>50.773.109</b>		<b>648.728</b>	<b>119.921</b>		<b>924.370</b>		<b>61.034.057</b>	
<b>26.02</b>	<b>Compensaciones p/daños a Terceros y/o a la Propiedad</b>							<b>6.133.684</b>						<b>6.133.684</b>	
<b>29</b>	<b>ADQUISICION DE ACTIVOS NO FINANCIEROS</b>	<b>780.400</b>	<b>1.553.733</b>	<b>43.580.070</b>	<b>4.285.292</b>	<b>11.015.554</b>	<b>22.318.621</b>	<b>42.172.273</b>	<b>47.636.793</b>	<b>25.923.892</b>	<b>136.855.170</b>	<b>163.485.876</b>	<b>300.488.017</b>	<b>800.095.691</b>	<b>0</b>

29.03	Vehiculos													0	
29.04	Mobiliario y Otros			14.680.555	4.285.292	8.149.486	8.509.604	10.666.420	7.435.178	1.870.437	15.355.547	60.055.673	53.265.852	184.274.044	
29.05	Máquinas y Equipos	673.588	0	1.393.084	0	0	737.384	23.714.372	1.949.460	7.100.308	14.873.390	12.895.172	21.188.568	84.525.326	0
29.05.001	Maquinas y Equipos de Oficina			154.295				807.881		2.761.645	3.257.113	1.283.302	4.938.362	13.202.598	
29.05.002	Maquinarias y Equipos para la Producción							14.499.988						14.499.988	
29.05.999	Otras	673.588		1.238.789			737.384	8.406.503	1.949.460	4.338.663	11.616.277	11.611.870	16.250.206	56.822.740	
29.06	Equipos Informáticos	0	1.240.686	23.723.363	0	2.866.068	2.803.257	7.791.481	17.766.560	4.068.247	27.225.699	79.978.113	207.226.842	374.690.316	0
29.06.001	Equipos Computacionales y Periféricos		1.240.686	23.723.363		2.866.068	289.725	7.791.481	15.853.284	4.068.247	26.746.995	74.938.699	207.226.842	364.745.390	
29.06.002	Equipos de Comunicación para Redes Informaticas						2.513.532		1.913.276		478.704	5.039.414		9.944.926	
29.07	Programas Informáticos	106.812	313.047	3.783.068	0	0	10.268.376	0	20.485.595	12.884.900	79.400.534	10.556.918	18.806.755	156.606.005	0
29.07.001	Programas Computacionales	106.812	313.047	3.783.068			10.268.376		20.485.595	12.884.900	79.400.534	10.556.918	18.806.755	156.606.005	
29.07.002	Sistemas de Información													0	
29.99	Otros Activos No Financieros													0	
31	INICIATIVAS DE INVERSION	0	123.432.354	143.575.330	72.162.679	0	20.593.914	75.314.596	9.557.120	40.138.856	0	15.396.564	56.000.000	556.171.413	0
31.01	Estudios Básicos	0	0	0	0	0	0	0	0	0	0	0	0	0	0
31.01.001	Gastos Administrativos													0	
31.01.002	Consultorias													0	
31.02	Proyectos	0	123.432.354	143.575.330	72.162.679	0	20.593.914	75.314.596	9.557.120	40.138.856	0	15.396.564	56.000.000	556.171.413	0
31.02.001	Gastos Administrativos													0	
31.02.002	Consultorias	0	14.000.000	28.000.000	0	0	0	0	0	3.431.373	0	0	56.000.000	101.431.373	0
31.02.002.001	Consultorias Proyectos de Arrastre	0	14.000.000	28.000.000	0	0	0	0	0	0	0	0	56.000.000	98.000.000	
31.02.002.001.001	Diseño repos. Esc. Molluco/2019		14.000.000	28.000.000									56.000.000	98.000.000	
31.02.002.002	Diseño e Ing. Muro Esc. Villa Carolina									3.431.373					
31.02.003	Terrenos														
31.02.004	Obras Civiles	0	109.432.354	115.575.330	72.162.679	0	20.593.914	75.314.596	9.557.120	36.707.483	0	15.396.564	0	454.740.040	0
31.02.004.001	Proyectos de Arrastre 2019	0	109.432.354	115.575.330	72.162.679	0	20.593.914	75.314.596	9.557.120	36.707.483	0	15.396.564	0	454.740.040	0
31.02.004.001.001	Faep-Mejoram.SS.HH. Esc. M.Recabarren / 2018		3.247.624											3.247.624	
31.02.004.001.002	Faep-Repos. Ventanas Termopanel ISET/2019													0	
31.02.004.001.003	M.Educ. - Infraest. Esc. Especial Ñielol/2019		13.329.000						9.557.120					22.886.120	
31.02.004.001.004	M.Educ-Proy. Aulas Conectadas/2019		2.250.958	59.620.252				17.622.115						79.493.325	
31.02.004.001.005	Mej. Piso Gimnasio Liceo Tecnológico/2019		14.976.492											14.976.492	
31.02.004.001.006	Repos.Pavimento Gimnasio Esc. Alonso de Ercilla/2019		60.677.669											60.677.669	
31.02.004.001.007	Habitación Patio Cubierto Esc. Mañío Chico/2019		14.950.611		18.536.281									33.486.892	
31.02.004.001.008	Min.Educ. Repos. Ventanas Termpanel Esc. Llaima/2019			55.955.078	53.626.398		20.593.914	57.692.481		36.707.483		15.396.564		239.971.918	
31.02.004.002	Baños Liceo Gabriela Mistral													0	
31.02.004.003	Reparac. Gimnasio Tecnológico													0	
31.02.005	Equipamiento													0	
31.02.006	Equipos													0	
31.02.007	Vehiculos													0	
31.02.999	Otros Gastos													0	

34	SERVICIO DE LA DEUDA	0	0	0	0	0	0	0	0	0	0	0	0	0	0
34.01	Amortizacion Deuda Interna	0	0	0	0	0	0	0	0	0	0	0	0	0	0
34.01.002	Emprestitos							0	0					0	
34.07	Deuda Flotante	0	0	0	0	0	0	0	0	0	0	0	0	0	0
34.07.001	Deuda Flotante Recursos Propios													0	
34.07.002	Deuda Flotante Recursos de Terceros													0	
T O T A L E S		3.236.172.985	3.054.383.545	2.823.126.093	3.256.243.398	2.682.572.710	2.926.863.729	3.154.662.130	2.826.002.561	3.259.466.198	3.238.581.049	3.306.197.193	4.051.894.232	37.816.165.823	0

INFORME DE PASIVOS  
ÁREA SALUD  
AÑO 2020

Municipalidad de Temuco

Direcc. Admin. y Finanzas

Depto. Contab. y Prespto.

PRESUPUESTO PROGRAMA SALUD 2020

Información al : 31 de Diciembre 2020 (En Pesos)

DFL - 1 del 26.07.06 Art. N° 27 letras c), d), e) y f); Ley N° 18.695 Org. Constitucional de Municipalidades

CODIGO	DENOMINACION - CUENTAS	G A S T O S P A G A D O S												TOTAL PAGOS	PASIVOS  ACUMULADOS
		ENERO	FEBRERO	MARZO	ABRIL	MAYO	JUNIO	JULIO	AGOSTO	SEPTIEMBRE	OCTUBRE	NOVIEMBRE	DICIEMBRE	ACUMULADO	
21	GASTOS EN PERSONAL	1.624.337.804	1.494.592.171	1.628.022.145	1.988.261.213	1.745.230.820	2.045.148.046	1.516.802.968	1.845.981.890	2.140.169.541	1.581.504.623	1.635.345.621	2.529.655.009	21.775.051.851	0
21.01	Personal de Planta	855.871.230	721.711.651	834.483.332	1.145.775.811	845.138.603	1.044.376.200	715.729.577	978.063.220	1.071.941.170	710.429.489	716.207.047	1.097.559.328	10.737.286.658	0
21.01.001	Sueldos y Sobresueldos	652.925.437	681.497.488	665.801.903	772.809.054	815.390.297	684.622.442	685.980.739	948.181.198	696.347.888	679.828.574	679.673.378	681.734.255	8.644.792.653	0
21.01.001.001	Sueldos Base	277.331.998	275.792.705	275.920.073	275.642.664	273.636.699	271.265.816	271.811.865	272.679.547	267.630.087	267.544.414	265.845.568	266.070.863	3.261.172.299	
21.01.001.004	Asignación de Zona	41.508.833	41.277.939	41.254.872	41.255.431	41.009.116	40.689.884	40.771.791	40.669.165	40.144.529	40.131.681	40.122.097	40.075.591	488.910.929	0
21.01.001.004.002	Asignacion de Zona, Art. 26 Ley N°19.378 y N°19.354	41.508.833	41.277.939	41.254.872	41.255.431	41.009.116	40.689.884	40.771.791	40.669.165	40.144.529	40.131.681	40.122.097	40.075.591	488.910.929	
21.01.001.009	Asignaciones Especiales	16.447.287	16.818.191	16.791.786	17.486.313	17.401.837	16.351.636	16.549.947	16.468.513	14.665.874	18.933.138	19.141.412	20.249.099	207.305.033	0
21.01.001.009.001	Monto Fijo Complementario, Art. 3, Ley N° 19278													0	
21.01.001.009.007	Asignacion Especial Transitoria Art. 45, Ley N° 19378	16.447.287	16.818.191	16.791.786	17.486.313	17.401.837	16.351.636	16.549.947	16.468.513	14.665.874	18.933.138	19.141.412	20.249.099	207.305.033	
21.01.001.009.999	Otras Asignaciones Especiales													0	
21.01.001.010	Asignacion de Perdida de Caja	31.632	31.632	31.632	111.378	39.762	39.762	39.762	39.762	39.762	39.762	39.762	39.762	524.370	0
21.01.001.010.001	Asignacion de Perdida de Caja, Art. 97, letra a) Ley N° 18883	31.632	31.632	31.632	111.378	39.762	39.762	39.762	39.762	39.762	39.762	39.762	39.762	524.370	
21.01.001.011	Asignacion de Movilizacion	10.024.909	10.078.387	10.007.257	9.998.137	9.905.199	9.851.501	9.861.828	9.807.442	9.659.427	9.634.644	9.629.480	9.606.418	118.064.629	0
21.01.001.011.001	Asignacion de Movilizacion, Art. 97, letra b), Ley N° 18883	10.024.909	10.078.387	10.007.257	9.998.137	9.905.199	9.851.501	9.861.828	9.807.442	9.659.427	9.634.644	9.629.480	9.606.418	118.064.629	
21.01.001.019	Asignación de Responsabilidad	13.645.322	12.038.415	13.983.697	12.329.615	12.329.615	11.843.412	12.005.254	12.013.786	13.698.466	13.482.460	12.079.541	12.962.265	152.411.848	0
21.01.001.019.002	Asignación de Responsabilidad Directiva	13.645.322	12.038.415	13.983.697	12.329.615	12.329.615	11.843.412	12.005.254	12.013.786	13.698.466	13.482.460	12.079.541	12.962.265	152.411.848	
21.01.001.028	Asignación de Estimulo Personal Médico y Profesores	6.712.080	6.712.080	6.712.080	8.418.659	161.349.836	38.060.362	37.876.401	37.800.012	37.410.767	37.280.226	37.283.421	37.132.557	452.748.481	
21.01.001.028.002	Asignación Desempeño en Condiciones Dificiles Art.28 Ley N°19378	6.712.080	6.712.080	6.712.080	8.418.659	161.349.836	38.060.362	37.876.401	37.800.012	37.410.767	37.280.226	37.283.421	37.132.557	452.748.481	
21.01.001.031	Asignación de Experiencia Calificada	4.682.794	4.584.328	4.609.718	4.620.917	4.601.486	4.627.064	4.665.928	4.665.928	4.569.770	4.569.770	4.544.195	4.563.626	55.305.524	
21.01.001.031.002	Asignacion de Pós Titulo, Art. 42, Ley N° 19378	4.682.794	4.584.328	4.609.718	4.620.917	4.601.486	4.627.064	4.665.928	4.665.928	4.569.770	4.569.770	4.544.195	4.563.626	55.305.524	
21.01.001.044	Asignación de Atención Primaria Municipal	276.725.457	275.186.164	275.032.384	275.036.123	273.394.026	271.265.816	271.811.865	271.127.680	267.630.087	267.544.414	267.480.518	267.170.454	3.259.404.988	
21.01.001.044.001	Asign. Atención Primaria Salud Art.23y25 Ley N° 19378	276.725.457	275.186.164	275.032.384	275.036.123	273.394.026	271.265.816	271.811.865	271.127.680	267.630.087	267.544.414	267.480.518	267.170.454	3.259.404.988	
21.01.001.999	Otras Asignaciones	5.815.125	38.977.647	21.458.404	127.909.817	21.722.721	20.627.189	20.586.098	282.909.363	40.899.119	20.668.065	23.507.384	23.863.620	648.944.552	
21.01.002	Aportes del Empleador	16.976.052	16.969.934	19.228.330	22.799.830	19.659.551	22.774.511	20.085.288	19.964.252	26.024.256	19.857.625	19.830.033	27.784.524	251.954.186	0
21.01.002.001	A Servicios de Bienestar													0	
21.01.002.002	Otras Cotizaciones Previsionales	16.976.052	16.969.934	19.228.330	22.799.830	19.659.551	22.774.511	20.085.288	19.964.252	26.024.256	19.857.625	19.830.033	27.784.524	251.954.186	
21.01.003	Asignaciones por Desempeño	0	0	128.891.661	318.056.442	1.051.200	316.410.408	0	0	309.803.217	423.168	0	372.908.532	1.447.544.628	

21.01.003.002	Desempeño Colectivo	0	0	0	318.056.442	1.005.414	316.410.408	0	0	309.803.217	423.168	0	312.488.678	1.258.187.327	0
21.01.003.002.003	Asignacion de Desarrollo y Estimulo al Desempeño Colectivo Ley N° 19813	0			318.056.442	1.005.414	316.410.408			309.803.217	423.168		312.488.678	1.258.187.327	
21.01.003.003	Desempeño Individual	0	0	128.891.661	0	45.786	0	0	0	0	0	0	60.419.854	189.357.301	0
21.01.003.003.005	Asignación de Merito Art30 Ley N° 19378 y Ley N° 19607			128.891.661		45.786	0	0	0				60.419.854	189.357.301	
21.01.004	Remuneraciones Variables	25.920.308	22.255.406	20.561.438	14.103.133	9.037.555	9.077.080	9.218.502	9.917.770	9.921.858	11.228.098	16.695.402	15.132.017	173.068.567	0
21.01.004.005	Trabajos Extraordinarios	25.920.308	22.255.406	20.542.200	14.045.423	9.037.555	9.003.644	9.218.502	9.917.770	9.921.858	11.228.098	16.695.402	15.132.017	172.918.183	
21.01.004.006	Comisiones de Servicios en el Pais			19.238	57.710		73.436							150.384	
21.01.005	Aguinaldos y Bonos	160.049.433	988.823	0	18.007.352	0	11.491.759	445.048	0	29.843.951	-907.976	8.234	0	219.926.624	
21.01.005.001	Aguinaldos	24.025.531	173.619	0	0	0	0	0	0	29.838.198	-931.086	0	0	53.106.262	
21.01.005.001.001	Aguinaldo Fiestas Patrias									29.838.198	-931.086			28.907.112	
21.01.005.001.002	Aguinaldo Navidad	24.025.531	173.619											24.199.150	
21.01.005.002	Bonos de Escolaridad				11.976.591		11.522.412	181.170						23.680.173	
21.01.005.003	Bonos Especiales	136.023.902	815.204	0	0	0	0	263.878	0	5.753	23.110	8.234	0	137.140.081	0
21.01.005.003.001	Bono Extraordinario Anual	136.023.902	815.204					263.878		5.753	23.110	8.234		137.140.081	
21.01.005.004	Bonificación Adicional al Bono de Escolaridad				6.030.761		-30.653							6.000.108	
<b>21.02</b>	<b>Personal a Contrata</b>	<b>633.473.052</b>	<b>502.877.100</b>	<b>552.712.842</b>	<b>663.481.865</b>	<b>568.627.753</b>	<b>685.491.093</b>	<b>529.325.181</b>	<b>555.653.681</b>	<b>728.537.932</b>	<b>541.295.053</b>	<b>548.579.580</b>	<b>776.578.289</b>	<b>7.286.633.421</b>	<b>0</b>
21.02.001	Sueldos y Sobresueldos	449.512.283	472.738.527	475.133.245	466.595.362	541.578.921	486.233.982	493.461.633	524.717.136	488.590.428	508.492.338	513.207.680	511.172.813	5.931.434.348	0
21.02.001.001	Sueldos Base	187.477.708	196.040.138	198.826.019	195.880.670	201.517.153	200.581.027	204.158.417	204.262.422	204.191.941	208.221.949	208.790.142	209.066.205	2.419.013.791	
21.02.001.004	Asignación de Zona	28.121.699	29.339.227	29.755.540	29.348.788	30.204.715	30.087.202	30.623.809	30.621.068	30.628.837	31.233.342	31.309.372	31.359.979	362.633.578	0
21.02.001.004.002	Asignacion de Zona, Art. 26, de la Ley N° 19378 y Ley N° 19354	28.121.699	29.339.227	29.755.540	29.348.788	30.204.715	30.087.202	30.623.809	30.621.068	30.628.837	31.233.342	31.309.372	31.359.979	362.633.578	
21.02.001.009	Asignaciones Especiales	16.678.223	16.882.217	17.031.406	14.879.634	14.619.890	15.416.621	16.878.289	16.441.420	11.443.138	22.255.919	17.309.807	14.336.949	194.173.513	
21.02.001.009.007	Asignación Especial Transitoria	16.678.223	16.882.217	17.031.406	14.879.634	14.619.890	15.416.621	16.878.289	16.441.420	11.443.138	22.255.919	17.309.807	14.336.949	194.173.513	
21.02.001.009.999	Otras Asignaciones especiales					0								0	
21.02.001.010	Asignacion de Perdida de Caja	0	0	0	0	0	0	0	0	0	0	0	0	0	0
21.02.001.010.001	Asignacion de Perida de Caja, Art. 97, letra a), Ley N° 18883	0												0	
21.02.001.011	Asignacion de Movilizacion	9.266.328	9.998.574	9.913.821	9.874.581	10.083.003	10.055.810	10.236.010	10.243.926	10.208.132	10.466.979	10.486.945	10.520.335	121.354.444	0
21.02.001.011.001	Asignacion de Movilizacion, Art. 97, letra b), Ley N° 18883	9.266.328	9.998.574	9.913.821	9.874.581	10.083.003	10.055.810	10.236.010	10.243.926	10.208.132	10.466.979	10.486.945	10.520.335	121.354.444	
21.02.001.018	Asignacion de Responsabilidad	3.240.358	1.497.349	1.103.433	436.566	696.778	2.405.292	1.028.749	1.918.647	1.533.079	1.533.079	1.040.446	1.036.468	17.470.244	0
21.02.001.018.001	Asignacion de Responsabilidad Directiva	3.240.358	1.497.349	1.103.433	436.566	696.778	2.405.292	1.028.749	1.918.647	1.533.079	1.533.079	1.040.446	1.036.468	17.470.244	
21.02.001.027	Asignación de Estimulo Personal Médico y Profesores	6.629.815	6.829.626	6.855.517	12.883.622	77.722.663	22.760.064	22.789.568	23.031.839	22.579.407	22.525.319	22.606.318	22.645.208	269.858.966	
21.02.001.027.002	Asignación Desemefo en Condiciones Dificiles Art.28 Ley N°19378	6.629.815	6.829.626	6.855.517	12.883.622	77.722.663	22.760.064	22.789.568	23.031.839	22.579.407	22.525.319	22.606.318	22.645.208	269.858.966	
21.02.001.030	Asignacion de Experiencia Calificada	1.517.900	3.253.708	2.437.455	2.554.277	2.708.337	2.657.403	2.702.409	2.838.419	2.864.061	2.864.061	2.928.498	2.873.760	32.200.288	0
21.02.001.030.002	Asignacion de Pós Titulo, Art. 42, Ley N° 19378	1.517.900	3.253.708	2.437.455	2.554.277	2.708.337	2.657.403	2.702.409	2.838.419	2.864.061	2.864.061	2.928.498	2.873.760	32.200.288	
21.02.001.042	Asignación de Atención Primaria Municipal	187.477.708	195.747.465	198.522.876	195.880.670	201.364.473	200.581.027	204.158.417	204.140.140	204.191.941	208.221.949	208.728.815	209.066.205	2.418.081.686	
21.02.001.999	Otras Asignaciones	9.102.544	13.150.223	10.687.178	4.856.554	2.661.909	1.689.536	885.965	31.219.255	949.892	1.169.741	10.007.337	10.267.704	96.647.838	
21.02.002	Aportes del Empleador	11.809.710	12.374.882	13.505.394	16.384.875	14.542.644	17.016.102	15.437.336	15.518.026	20.096.995	15.792.934	15.873.001	22.429.424	190.781.323	0
21.02.002.001	A Servicios de Bienestar													0	
21.02.002.002	Otras Cotizaciones Previsionales	11.809.710	12.374.882	13.505.394	16.384.875	14.542.644	17.016.102	15.437.336	15.518.026	20.096.995	15.792.934	15.873.001	22.429.424	190.781.323	
21.02.003	Asignaciones por Desempeño	0	0	47.189.921	158.615.208	1.280.026	161.674.341	203.363	0	163.814.757	340.453	0	222.994.302	756.112.371	0
21.02.003.002	Desempeño Colectivo	0	0	0	158.615.208	1.280.026	161.674.341	203.363	0	163.814.757	340.453	0	173.554.223	659.482.371	0

21.02.003.002.003	Asignación de Desarrollo y Estímulo al Desempeño Colectivo Ley N° 19813				158.615.208	1.280.026	161.674.341	203.363		163.814.757	340.453		173.554.223	659.482.371	
21.02.003.003	Desempeño Individual	0	0	47.189.921	0	0		0	0	0	0	0	49.440.079	96.630.000	0
21.02.003.003.004	Asignación de Merito Art30 Ley N° 19378 y Ley N° 19607			47.189.921									49.440.079	96.630.000	
21.02.004	Remuneraciones Variables	17.700.876	15.146.568	16.513.897	11.774.450	10.911.298	14.939.156	10.348.601	14.645.165	12.578.678	14.379.810	18.475.460	19.981.750	177.395.709	0
21.02.004.005	Trabajos Extraordinarios	17.700.876	15.146.568	16.513.897	11.774.450	10.799.014	14.939.156	10.348.601	14.645.165	12.578.678	14.379.810	18.475.460	19.981.750	177.283.425	
21.02.004.006	Comisiones de Servicios en el Pais					112.284								112.284	0
21.02.005	Aguinaldos y Bonos	154.450.183	2.617.123	370.385	10.111.970	314.864	5.627.512	9.874.248	773.354	43.457.074	2.289.518	1.023.439	0	230.909.670	
21.02.005.001	Aguinaldos	24.919.771	365.803	57.873	0	0	0	0	0	41.507.193	223.548	0	0	67.074.188	
21.02.005.001.001	Aguinaldo Fiestas Patrias									41.507.193	223.548			41.730.741	
21.02.005.001.002	Aguinaldo Navidad	24.919.771	365.803	57.873										25.343.447	
21.02.005.002	Bono de Escolaridad				6.499.636	253.638	5.688.738	253.638						12.695.650	
21.02.005.003	Bonos Especiales	129.530.412	2.251.320	312.512	0	0	0	9.620.610	773.354	1.949.881	2.065.970	1.023.439	0	147.527.498	0
21.02.005.003.001	Bono Extraordinario Anual	129.530.412	2.251.320	312.512				9.620.610	773.354	1.949.881	2.065.970	1.023.439		147.527.498	
21.02.005.004	Bonificación Adicional al Bono de Escolaridad				3.612.334	61.226	-61.226							3.612.334	
21.03	Otras Remuneraciones	134.993.522	270.003.420	240.825.971	179.003.537	331.464.464	315.280.753	271.748.210	312.264.989	339.690.439	329.780.081	370.558.994	655.517.392	3.751.131.772	0
21.03.001	Honorarios a Suma Alzada Personas Naturales													0	
21.03.004	Remuneraciones Reguladas por el Código del Trabajo	0	0	0	0	0	0	0	0	0	0	0	0	0	
21.03.004.001	Sueldos													0	
21.03.004.002	Aportes del Empleador													0	
21.03.005	Suplencias y Reemplazos	134.993.522	156.670.630	117.092.869	73.931.627	185.391.502	99.263.758	67.080.454	68.525.724	81.025.849	76.439.570	79.267.959	91.300.610	1.230.984.074	
21.03.007	Alumnos en Práctica													0	
21.03.999	Otras	0	113.332.790	123.733.102	105.071.910	146.072.962	216.016.995	204.667.756	243.739.265	258.664.590	253.340.511	291.291.035	564.216.782	2.520.147.698	0
21.03.999.999	Otras	0	113.332.790	123.733.102	105.071.910	146.072.962	216.016.995	204.667.756	243.739.265	258.664.590	253.340.511	291.291.035	564.216.782	2.520.147.698	0
21.03.999.999.001	Honorarios		113.332.790	123.733.102	105.071.910	146.072.962	216.016.995	204.667.756	243.739.265	258.664.590	253.340.511	291.291.035	564.216.782	2.520.147.698	
22	BIENES Y SERVICIOS DE CONSUMO	54.227.975	256.348.586	272.340.452	312.226.979	388.870.656	490.927.752	394.841.535	748.534.108	319.119.601	329.363.284	586.821.016	1.364.767.457	5.518.389.401	0
22.01	Alimentos y Bebidas	0	154.224	0	177.786	154.224	100.674	85.680	42.840	12.852	85.680	171.360	212.291	1.197.611	0
22.01.001	Para Personas		154.224		177.786	154.224	100.674	85.680	42.840	12.852	85.680	171.360	212.291	1.197.611	
22.02	Textiles, Vestuario y Calzado	0	0	0	66.000	1.663.233	6.587.978	0	12.066.250	9.579.166	12.613.159	86.952.784	47.915.385	177.443.955	0
22.02.001	Textiles y Acabados Textiles				66.000	1.076.801			1.846.250	51.800			168.800	3.209.651	
22.02.002	Vestuario, Accesorios y Prendas Diversas					240.856	6.587.978				12.613.159	76.732.784	47.746.585	143.921.362	
22.02.003	Calzado					345.576			10.220.000	9.527.366		10.220.000		30.312.942	
22.03	Combustibles y Lubricantes	2.865.740	2.601.935	1.618.726	6.721.735	13.553.008	6.623.968	13.407.195	9.954.172	9.812.888	7.601.930	11.171.080	10.993.598	96.925.975	0
22.03.001	Para Vehiculos	2.865.740	2.601.935	1.618.726	6.721.735	4.316.891	3.202.846	5.823.840	5.049.627	5.005.257	783.410	7.055.578	7.576.749	52.622.334	
22.03.002	Para Maquinarias, Equipos de Producción, Tracción y Elevación					385.637				57.200				442.837	
22.03.003	Para Calefacción					8.850.480	3.421.122	7.583.355	4.904.545	4.750.431	6.818.520	4.115.502	3.416.849	43.860.804	
22.04	Materiales de Uso o Consumo	14.545.454	129.022.439	182.692.965	194.470.370	270.095.175	349.287.820	230.535.735	599.299.866	181.606.235	183.508.519	316.781.116	725.336.516	3.377.182.210	0
22.04.001	Materiales de Oficina		2.631.470	1.082.456	7.257.112	5.762.957	2.060.073	8.838.635	4.659.295	4.886.871	6.650.034	5.347.112	9.020.927	58.196.942	
22.04.002	Textos y Otros Materiales de Enseñanza									1.919.580	572.256	1.312.957	18.812.972	22.617.765	
22.04.003	Productos Químicos													0	

22.04.004	Productos Farmacéuticos	9.233.603	79.793.747	142.813.057	134.705.287	151.459.412	226.795.228	171.935.896	315.418.981	119.911.748	98.844.404	197.371.594	367.574.874	2.015.857.831	
22.04.005	Materiales y Útiles Quirúrgicos	5.311.851	21.891.674	28.819.809	18.585.746	63.154.298	100.324.872	33.059.414	250.983.807	39.850.493	49.562.135	82.313.395	252.767.692	946.625.186	
22.04.006	Fertilizantes, Insecticidas, Fungicidas y Otros						480.000							480.000	
22.04.007	Materiales y Útiles de Aseo		12.632.686	3.331.361	19.542.773	6.765.118	7.824.090	12.010.945	6.648.098	2.987.234	13.826.951	13.586.240	14.983.778	114.139.274	
22.04.008	Menaje para Oficina, Casino y Otros										100.000	197.900	260.265	558.165	
22.04.009	Insumos, Repuestos y Accesorios Computacionales		9.852.126	4.286.843	8.611.629	9.666.608	4.247.806	3.027.810	7.934.074	2.454.761	6.855.740	9.950.645	19.665.700	86.553.742	
22.04.010	Materiales para Mantenimiento y Reparaciones de Inmuebles		760.971	672.503	3.134.847	7.814.446	2.197.102	95.000	6.378.189	3.000.438	845.295	139.000	10.532.794	35.570.585	
22.04.011	Repuestos y Acces. para Mantenimiento y Reparac. de Vehículos				2.294.498			208.570		858.026	1.315.242	200.000	1.323.301	6.199.637	
22.04.012	Otros Materiales, Repuestos y Útiles Diversos		1.390.694			3.496.101					310.682	96.811	4.161.401	9.455.689	
22.04.013	Equipos Menores			102.213	107.447	13.874.596		172.100	5.867.921	111.970	3.469.255	1.362.400	12.212.485	37.280.387	
22.04.014	Productos Elaborados de Cuero, Caucho y Plásticos			70.686	231.031	6.911.639	4.595.080	373.065	412.097	5.312.500		786.552	2.126.849	20.819.499	
22.04.015	Productos Agropecuarios y Forestales								31.001		193.462		420.265	644.728	
22.04.016	Materias Primas y Semielaboradas													0	
22.04.999	Otros		69.071	1.514.037		1.190.000	763.569	814.300	966.403	312.614	963.063	4.116.510	11.473.213	22.182.780	
<b>22.05</b>	<b>Servicios Básicos</b>	<b>17.765.565</b>	<b>36.545.188</b>	<b>22.607.972</b>	<b>19.369.476</b>	<b>28.359.133</b>	<b>39.250.068</b>	<b>31.122.329</b>	<b>36.567.076</b>	<b>28.363.475</b>	<b>34.742.912</b>	<b>27.024.358</b>	<b>42.913.190</b>	<b>364.630.742</b>	<b>0</b>
22.05.001	Electricidad	12.920.287	13.497.753	12.936.306	13.552.995	11.589.375	13.583.733	13.847.304	15.018.786	14.633.656	14.422.897	13.580.800	12.456.317	162.040.209	
22.05.002	Agua	1.535.285	2.732.995	2.063.450	3.055.290	1.817.959	2.235.958	1.830.763	2.046.603	1.928.429	2.128.529	1.914.350	3.210.592	26.500.203	
22.05.003	Gas	17.137	1.897		912.268	451.786	4.725.150	4.881.450	4.993.917	5.228.913	3.316.198	2.347.167	2.066.637	28.942.520	
22.05.004	Correo													0	
22.05.005	Telefonía Fija	3.292.856	1.927.298	796.383	1.848.923	2.086.333	2.762.885	2.524.176	1.408.231	2.668.679	1.409.574	2.134.696	3.996.640	26.856.674	
22.05.006	Telefonía Celular		1.125.237	563.815			1.653.648			3.629.595	-6.398	123.705	6.845.901	13.935.503	
22.05.007	Acceso a Internet													0	
22.05.008	Enlaces de Telecomunicaciones		17.260.008	6.248.018		12.413.680	14.288.694	8.038.636	13.099.539	274.203	13.472.112	6.923.640	14.337.103	106.355.633	
22.05.999	Otros													0	
<b>22.06</b>	<b>Mantenimiento y Reparaciones</b>	<b>0</b>	<b>7.351.525</b>	<b>3.771.650</b>	<b>7.555.660</b>	<b>2.747.060</b>	<b>11.092.094</b>	<b>15.476.594</b>	<b>11.918.242</b>	<b>11.985.775</b>	<b>16.515.156</b>	<b>19.240.117</b>	<b>50.643.226</b>	<b>158.297.099</b>	<b>0</b>
22.06.001	Mantenimiento y Reparación de Edificaciones		4.954.330	3.445.050	3.382.342	380.118	1.152.205	6.251.858	8.986.213	6.256.239	4.863.324	12.346.525	36.484.011	88.502.215	
22.06.002	Mantenimiento y Reparación de Vehículos		229.020		2.065.984	488.000	8.319.880	2.315.950	1.973.434	4.654.966	5.719.011	3.964.205	8.877.780	38.608.230	
22.06.003	Mantenimiento y Reparación Mobiliario y Otros				28.000		98.845							126.845	
22.06.004	Mantenimiento y Reparación de Máquinas y Equipos de Oficina				530.002	455.900	495.860		285.720		744.821	369.733		2.882.036	
22.06.005	Mantenimiento y Reparac. de Maquinaria y Equipos de Producción													0	
22.06.006	Mantenimiento y Reparación de Otras Maquinarias y Equipos		433.333		1.549.332	707.941	1.025.304	5.945.391	640.150	1.026.970	5.096.600	2.477.955	3.405.995	22.308.971	
22.06.007	Mantenimiento y Reparación de Equipos Informáticos		1.734.842	326.600		715.101		963.395	32.725	47.600	91.400	81.699	1.875.440	5.868.802	
22.06.999	Otros													0	
<b>22.07</b>	<b>Publicidad y Difusión</b>	<b>0</b>	<b>0</b>	<b>0</b>	<b>71.400</b>	<b>0</b>	<b>773.175</b>	<b>0</b>	<b>698.530</b>	<b>240.975</b>	<b>2.137.835</b>	<b>2.023.000</b>	<b>17.119.214</b>	<b>23.064.129</b>	<b>0</b>
22.07.001	Servicios de Publicidad				71.400		773.175							844.575	
22.07.002	Servicios de Impresión							698.530	240.975	2.078.335	1.927.800	13.166.457		18.112.097	
22.07.003	Servicios de Encuadernación y Empaste												3.598.560	3.598.560	
22.07.999	Otros										59.500	95.200	354.197	508.897	
<b>22.08</b>	<b>Servicios Generales</b>	<b>9.542.851</b>	<b>43.041.596</b>	<b>37.050.582</b>	<b>38.795.924</b>	<b>31.447.227</b>	<b>36.943.784</b>	<b>64.058.420</b>	<b>45.236.740</b>	<b>43.688.916</b>	<b>40.577.654</b>	<b>88.535.153</b>	<b>278.604.563</b>	<b>757.523.410</b>	<b>0</b>
22.08.001	Servicios de Aseo	3.459.962	3.400.830		7.431.645	746.864	6.208.197	3.727.344	4.853.782	140.347	822.994	9.539.674	7.549.057	47.880.696	



	22.08.002	Servicios de Vigilancia		4.446.925	37.109.091			21.735.529		50.021				9.600.000	9.855.640	12.000.000	65.508.570	118.749.760	
	22.08.007	Pasajes, Fletes y Bodegajés																	
	22.08.008	Salas Cunas y/o Jardines Infantiles						15.100.000		9.425.000				3.520.000		28.120.000	22.996.000	79.161.000	
	22.08.010	Servicio de Suscripción y Similares					195.273	106.487		87.598		99.480	51.607			183.610	268.052	992.107	
	22.08.011	Servicios de Producción y Desarrollos de Eventos																0	
	22.08.999	Otros		1.635.964	2.531.675	19.780	5.183.346	1.921.088	3.297.133	19.131.159	38.196.828	7.553.000	6.348.318	14.775.854	114.102.768		214.696.913		
	22.09	Arriendos		5.978.723	17.409.115	4.930.142	18.397.895	17.288.779	20.346.486	23.678.642	15.436.147	14.828.424	13.985.384	12.657.362	42.925.898		207.862.997		
	22.09.002	Ariendo de Edificios		5.978.723	5.561.266	4.670.116	6.038.890	5.618.738	7.498.551	7.079.206	6.148.568	6.969.869	6.446.861	5.118.839	7.880.972		75.010.599		
	22.09.003	Ariendo de Vehículos															0		
	22.09.005	Ariendo de Máquinas y Equipos															0		
	22.09.006	Ariendo de Equipos Informáticos			11.847.849	260.026	12.359.005	11.670.041	12.847.935	16.599.436	9.287.579	7.858.555	7.538.523	7.538.523	35.044.926		132.852.398		
	22.09.999	Otros															0		
	22.10	Servicios Financieros y de Seguros		3.095.642	456.861	0	0	638.450	0	0	1.885.383	1.309.602	0	0	55.794.452		63.180.390		0
	22.10.002	Primas y Gastos de Seguros		3.095.642				638.450			1.885.383	1.309.602			55.794.452		62.723.529		
	22.10.004	Gastos Bancarios			456.861												456.861		
	22.10.005	Derechos y Tasas															0		
	22.11	Servicios Técnicos y Profesionales		434.000	19.126.089	19.668.415	26.600.733	21.245.106	19.264.214	16.049.215	14.584.398	17.691.293	15.326.145	15.253.294	44.124.660		229.367.562		0
	22.11.001	Estudios e Investigacion															0		
	22.11.002	Cursos de Capacitación								360.000	85.000	2.256.000	250.000		13.721.862		16.672.862		
	22.11.003	Servicios Informáticos			19.126.089	19.668.415	20.562.743	20.798.706	19.264.214	15.689.215	14.499.398	14.988.893	15.076.145	14.806.894	28.403.598		202.884.310		
	22.11.999	Otros		434.000			6.037.990	446.400				446.400		446.400	1.999.200		9.810.390		
	22.12	Otros Gastos en Bienes y Servicios de Consumo		0	639.614	0	0	1.679.261	657.491	427.725	844.464	0	2.268.910	7.011.392	48.184.464		61.713.321		0
	22.12.002	Gastos Menores						1.679.261	657.491	427.725	844.464		2.268.910	1.780.308	13.283.020		20.941.179		
	22.12.003	Gastos Representación, Protocolo y Ceremonial															0		
	22.12.004	Intereses, Multas y Recargos															0		
	22.12.005	Derechos y Tasas			639.614									5.231.084	34.901.444		40.772.142		
	22.12.999	Otros		0	0	0											0		0
	22.12.999.001	Otros															0		
	23	C x P Prestaciones de Seguridad Social		0	0	0	0	0	0	0	0	0	0	0	0		0		0
	23.01	Prestaciones Previsionales		0	0	0	0	0	0	0	0	0	0	0	0		0		0
	23.01.004	Desahucios e Indemnizacioens															0		
	24	TRANSFERENCIAS CORRIENTES		0	10.565.549	7.806.400	0	0	0	6.473.600	0	16.941.483	6.664.000	2.364.868	0		50.815.900		0
	24.01	Al Sector Privado		0	10.565.549	7.806.400	0	0	0	6.473.600	0	16.941.483	6.664.000	2.364.868	0		50.815.900		0
	24.01.001	Fondos de Emergencia															0		
	24.01.005	Otras Personas Jurídicas Privadas															0		
	24.01.007	Asistencia Social a Personas Naturales															0		
	24.01.008	Premios y Otros															0		
	24.01.999	Otras Transferencias al Sector Privado			10.565.549	7.806.400				6.473.600		16.941.483	6.664.000	2.364.868			50.815.900		
	24.03	A Otras Entidades Públicas		0	0	0	0		0	0	0	0	0	0	0		0		

24.03.099	A Otras Entidades Públicas													0	
25	INTEGROS AL FISCO	0	0	0	0	0	0	0	0	0	0	0	0	0	0
25.01	Impuestos													0	
26	OTROS GASTOS CORRIENTES	0	0	0	0	0	0	0	0	0	0	0	0	0	0
26.01	Devoluciones													0	
26.04	Aplicación Fondos de Terceros	0	0	0	0	0	0	0	0	0	0	0	0	0	0
26.04.999	Aplicación Otros fondos de Terceros	0	0	0	0	0	0	0	0	0	0	0	0	0	0
26.04.999.001	Aplicación Retenciones por Arriendos													0	
29	ADQUISICION DE ACTIVOS NO FINANCIEROS	39.900	9.140.070	3.908.345	3.159.753	13.445.799	9.935.912	5.753.607	27.898.206	4.223.262	27.959.667	12.857.518	154.384.571	272.706.610	0
29.03	Vehiculos													0	
29.04	Mobiliario y Otros		3.646.265	1.975.209	2.408.484	5.324.053	378.074	688.019	21.406.643	1.383.746	19.410.426	5.938.335	41.806.551	104.365.805	
29.05	Máquinas y Equipos	39.900	5.493.805	333.136	145.000	7.321.746	8.157.838	2.466.195	2.241.984	765.804	3.412.191	4.212.652	95.198.295	129.788.546	0
29.05.001	Maquinas y Equipos de Oficina		536.750							68.970	42.099	79.980	146.578	874.377	
29.05.999	Otras	39.900	4.957.055	333.136	145.000	7.321.746	8.157.838	2.466.195	2.241.984	696.834	3.370.092	4.132.672	95.051.717	128.914.169	
29.06	Equipos Informáticos	0	0	0	606.269	0	0	1.137.985	3.624.110	168.955	2.422.909	1.906.531	15.431.974	25.298.733	0
29.06.001	Equipos Computacionales y Periféricos				606.269			1.137.985	3.624.110	168.955	2.422.909	1.906.531	9.553.736	19.420.495	
92.06.002	Equipos de Comunicaciones para Redes Informáticas												5.878.238	5.878.238	
29.07	Programas Informáticos	0	0	1.600.000	0	800.000	1.400.000	1.461.408	625.469	1.904.757	2.714.141	800.000	1.947.751	13.253.526	0
29.07.001	Programas Computacionales							461.408	625.469	304.757	1.914.141		347.751	3.653.526	
29.07.002	Ssistema de información			1.600.000		800.000	1.400.000	1.000.000		1.600.000	800.000	800.000	1.600.000	9.600.000	
31	INICIATIVAS DE INVERSION	0	0	0	0	40.294.182	0	0	0	5.171.357	1.904.000	4.165.000	0	51.534.539	0
31.01	Estudios Básicos	0	0	0	0	0	0	0	0	0	0	0	0	0	0
31.01.001	Gastos Administrativos	0	0	0	0	0	0	0	0	0	0	0	0	0	0
31.01.002	Consultorías													0	
31.02	Proyectos	0	0	0	0	40.294.182	0	0	0	5.171.357	1.904.000	4.165.000	0	51.534.539	0
31.02.001	Gastos Administrativos														
31.02.004	Obras Civiles	0	0	0	0	40.294.182	0	0	0	5.171.357	1.904.000	4.165.000	0	51.534.539	0
31.02.004.001	Proyectos Arrastre Año 2018	0	0	0	0	40.294.182	0	0	0	5.171.357	1.904.000	4.165.000	0	51.534.539	
31.02.004.001.001	Construcción Sala REAS 4 Establecimientos-2017													0	
31.02.004.001.002	Construcción Sala Basura P.Nuevo-2017													0	
31.02.004.001.003	Pintura Interior y Exterior varios Cesfam-2018													0	
31.02.004.001.004	Const.Sala Rehab. y Entr.Centro Rehab. -Aporte Embajada Japon					33.860.657				5.100.343				38.961.000	
31.02.004.001.005	Const.Sala Rehab. y Entr.Centro Rehab. -Aporte Municipal					6.433.525				71.014				6.504.539	
31.02.004.002	Const-Box Odontológico P.Valdicia													0	
31.02.004.003	Const. Remod. Bodega y Sala REAS Lab.Clinico													0	

31.02.004.004	Mejor.Cecof el Salar										1.904.000	4.165.000		6.069.000	
31.02.004.005														0	
31.02.004.006														0	
31.03	Programas de Inversión	0	0	0	0	0	0	0	0	0	0	0	0	0	0
31.03.001	Gastos Administrativos													0	
31.03.002	Consultorias													0	
34	SERVICIO DE LA DEUDA	0	0	0	0	0	0	0	0	0	0	0	0	0	0
34.01	Amortizacion Deuda Interna	0	0	0	0	0	0	0	0	0	0	0	0	0	0
34.01.002	Emprestitos													0	
34.07	Deuda Flotante													0	0
T O T A L E S		1.678.605.679	1.770.646.376	1.912.077.342	2.303.647.945	2.187.841.457	2.546.011.710	1.923.871.710	2.622.414.204	2.485.625.244	1.947.395.574	2.241.554.023	4.048.807.037	27.668.498.301	0

INFORME DE PASIVOS  
ÁREA CEMENTERIO  
AÑO 2020

Municipalidad de Temuco

Direcc. Admin. y Finanzas

Depto. Contab.y Estadísticas

**PRESUPUESTO PROGRAMA CEMENTERIO 2020**

Información al : 31 de Diciembre de 2020 (En Pesos)

DFL - 1 del 26.07.06 Art. N° 27 letras c), d), e) y f); Ley N° 18.695 Org. Constitucional de Municipalidades

CODIGO	DENOMINACION - CUENTAS	G A S T O S P A G A D O S												TOTAL PAGOS	PASIVOS ACUMULADOS
		ENERO	FEBRERO	MARZO	ABRIL	MAYO	JUNIO	JULIO	AGOSTO	SEPTIEMBRE	OCTUBRE	NOVIEMBRE	DICIEMBRE	ACUMULADO	
21	GASTOS EN PERSONAL	39.904.026	17.011.638	18.310.878	18.235.912	18.539.120	19.346.650	31.931.934	18.263.802	27.456.307	18.350.650	18.355.575	32.363.799	278.070.291	0
21.03	Otras Remuneraciones	39.904.026	17.011.638	18.310.878	18.235.912	18.539.120	19.346.650	31.931.934	18.263.802	27.456.307	18.350.650	18.355.575	32.363.799	278.070.291	0
21.03.004	Remuneraciones Reguladas por el Código del Trabajo	39.904.026	17.011.638	18.310.878	18.235.912	18.539.120	19.346.650	31.931.934	18.263.802	27.456.307	18.350.650	18.355.575	32.363.799	270.261.677	0
21.03.004.001	Sueldos	14.806.802	14.576.228	15.371.735	15.548.226	15.548.226	15.548.226	15.463.126	15.548.226	15.108.892	15.663.435	15.546.768	15.546.768	184.276.658	
21.03.004.002	Aporte del Empleador	975.622	568.805	604.148	787.126	802.432	708.501	1.169.452	669.313	653.146	676.037	675.431	1.280.229	9.570.242	
21.03.004.003	Remuneraciones Variables	2.431.081	1.866.605	1.867.066	1.900.560	2.188.462	2.836.285	1.781.244	1.586.723	1.971.028	2.011.178	2.133.376	1.901.606	24.475.214	
21.03.004.004	Aguinaldos y Bonos	21.690.521		467.929			253.638	13.518.112	459.540	1.914.627			13.635.196	51.939.563	
21.03.999.999	Otras									7.808.614				7.808.614	
22	BIENES Y SERVICIOS DE CONSUMO	4.316.832	5.729.327	4.645.576	10.572.233	4.622.000	5.916.246	5.717.659	10.629.459	3.324.146	12.202.521	6.677.474	8.907.467	83.260.940	0
22.01	Alimentos y Bebidas	0	0	0	0	0	0	0	0	0	0	0	0	0	0
22.01.001	Para Personas													0	
22.02	Textiles, Vestuario y Calzado	0	0	0	610.292	83.919	0	1.424.000	0	0	2.045.151	3.136.693	99.710	7.399.765	0
22.02.001	Textiles y Acabados Textiles													0	
22.02.002	Vestuario, Accesorios y Prendas Diversas				94.427	83.919		1.424.000			2.045.151	1.712.693	99.710	5.459.900	
22.02.003	Calzado				515.865							1.424.000		1.939.865	
22.03	Combustibles y Lubricantes	0	43.752	0	3.490	32.010	130.368	148.280	86.000	94.177	86.000	31.925	33.836	689.838	0
22.03.001	Para Vehículos													0	
22.03.002	Para Maq., Equip. de Produc., Tracción y Elevación		43.752		3.490	32.010				31.897		31.925	33.836	176.910	
22.03.003	Para Calefacción						130.368	148.280	86.000	62.280	86.000			512.928	
22.03.999	Para Otros							0						0	
22.04	Materiales de Uso o Consumo	146.350	530.929	716.966	4.166.117	98.722	1.087.502	748.899	4.631.312	627.259	3.859.408	772.604	544.020	17.930.088	0
22.04.001	Materiales de Oficina		345.500	106.530			99.999		176.300			200.002	45.893	974.224	
22.04.004	Productos Farmacéuticos													0	
22.04.006	Fertilizantes, Insecticidas, Fungicidas y Otros		86.489		85.799									172.288	
22.04.007	Materiales y Útiles de Aseo		48.000	210.059			169.001		119.910		91.820	64.001	23.507	726.298	

22.04.008	Menaje para Oficina, Casino y Otros								47.990					47.990
22.04.009	Insumos, Repuestos y Accesorios Computacionales													0
22.04.010	Materiales para Mantenim. y Reparac. de Inmuebles					313.425	582.775	190.400	57.009	135.660				1.279.269
22.04.011	Repuestos y Acces. para Mant.y Reparac.de Vehiculos													0
22.04.012	Otros Materiales, Repuestos y Útiles Diversos	63.000	50.940	296.052	148.780		272.420	76.160	406.770	248.950	157.422	42.800		1.763.294
22.04.013	Equipos Menores				369.900				79.900					449.800
22.04.014	Productos Elaborados de Cuero, Caucho y Plásticos					98.722			99.884			269.212		467.818
22.04.015	Productos Agropecuarios y Forestales				192.780		89.964	89.964	128.520	192.780	89.964	196.589	289.170	1.269.731
22.04.999	Otros	83.350		104.325	3.368.858		142.693		3.381.638	128.520	3.384.542		185.450	10.779.376
22.05	Servicios Básicos	2.793.057	2.424.636	2.487.615	1.837.112	2.117.331	1.648.748	1.596.028	1.777.751	1.065.050	2.045.886	1.647.532	1.572.528	23.013.274
22.05.001	Electricidad	264.400	256.200	248.500	257.200	229.500	279.300	325.700	269.300	243.400	287.900	283.700	234.800	3.179.900
22.05.002	Agua	2.442.750	1.885.450	1.868.600	1.120.900	1.517.500	995.515	896.400	847.850	821.650	1.010.200	988.050	959.450	15.354.315
22.05.003	Gas													0
22.05.005	Telefonía Fija	85.907		85.992	173.152	87.062	87.140	87.079	86.991		174.142	87.511	88.092	1.043.068
22.05.007	Acceso a Internet		282.986	284.523	285.860	283.269	286.793	286.849	573.610		573.644	288.271	290.186	3.435.991
22.05.999	Otros													0
22.06	Mantenimiento y Reparaciones	0	148.750	148.750	0	0	0	122.798	0	0	0	0	0	420.298
22.06.001	Mantenimiento y Reparación de Edificaciones		148.750	148.750				88.799						386.299
22.06.004	Mantenim. y Reparac.de Máq. y Equip. de Oficina													0
22.06.005	Mantenim. y Reparac.de Máq. y Equip. de Producc.													0
22.06.006	Mantenim. y Reparac.de Otras Maquinarias y Equipos							33.999						33.999
22.06.007	Mantenimiento y Repación de Equipos Informáticos													0
22.06.999	Otros													0
22.07	Publicidad y Difusión	0	0	0	0	0	0	0	0	0	0	0	0	0
22.07.001	Servicios de Publicidad													0
22.07.002	Servicios de Impresión													0
22.07.003	Servicio de Encuadernación y Empaste													0
22.07.999	Otros													0
22.08	Servicios Generales	1.377.425	2.443.390	1.127.445	3.747.921	2.152.148	2.902.478	1.472.608	3.945.046	1.351.360	3.965.131	914.981	6.293.453	31.693.386
22.08.001	Servicios de Aseo		198.368	199.245	200.182		401.851		402.711		211.941	241.146	307.188	2.162.632
22.08.002	Servicios de Vigilancia		1.316.822		2.619.539	1.223.948	1.293.967	1.312.608	1.321.202	98.290	2.546.530	98.835	4.013.840	15.845.581
22.08.003	Servicios de Mantenición de Jardines													0
22.08.007	Pasajes, Fletes y Bodegajes													0
22.08.999	Otros	1.377.425	928.200	928.200	928.200	928.200	1.206.660	160.000	2.221.133	1.253.070	1.206.660	575.000	1.972.425	13.685.173
22.09	Arriendos	0	137.870	137.870	137.870	137.870	137.870	137.870	137.870	137.870	137.870	137.870	275.740	1.654.440
22.09.003	Arriendo de Vehiculos													0
22.09.005	Arriendo de Máquinas y Equipos													0
22.09.006	Arriendo de Equipos Informáticos		137.870	137.870	137.870	137.870	137.870	137.870	137.870	137.870	137.870	137.870	275.740	1.654.440
22.09.999	Otros													0
22.10	Servicios Financieros y de Seguros	0	0	0	0	0	0	0	0	0	0	0	0	0

22.10.002	Primas y Gastos de Seguros													0	
22.11	Servicios Técnicos y Profesionales	0	0	0	0	0	0	0	0	0	0	0	0	0	0
22.11.002	Cursos de Capacitación													0	
22.12	Otros Gastos en Bienes y Servicios de Consumo	0	0	26.930	69.431	0	9.280	67.176	51.480	48.430	63.075	35.869	88.180	459.851	0
22.12.002	Gastos Menores			26.930	69.431		9.280	67.176	51.480	48.430	63.075	35.869	88.180	459.851	
22.12.999	Otros													0	
26	OTROS GASTOS CORRIENTES	0	0	0	0	0	0	0	0	0	0	0	0	0	0
26.01	Devoluciones													0	
26.02	Compensac. Daños a Terceros y/o a la Propiedad													0	
29	ADQUISICION DE ACTIVOS NO FINANCIEROS	0	0	0	0	0	0	0	0	0	0	0	0	0	0
29.04	Mobiliario y Otros		0											0	
29.05	Máquinas y Equipos	0	0	0	0	0	0	0	0	0	0	0	0	0	0
29.05.001	Maquinarias y Equipos de Oficina													0	
29.05.999	Otras													0	
29.06	Equipos Informáticos	0	0	0	0	0	0	0	0	0	0	0	0	0	0
29.06.001	Equipos Computacionales y Periféricos													0	
29.07	Programas Informáticos	0	0	0	0	0	0	0	0	0	0	0	0	0	0
29.07.001	Programas Computacionales													0	
29.07.002	Sistema de Información													0	
29.99	Otros Activos No Financieros													0	0
31	INICIATIVAS DE INVERSION	0	0	0	0	0	0	0	0	0	0	0	0	0	0
31.02	Proyectos	0	0	0	0	0	0	0	0	0	0	0	0	0	0
31.02.004	Obras Civiles													0	
31.02.005	Equipamiento													0	
31.02.006	Equipos													0	
31.02.007	Obras Civiles													0	
31.02.999	Otros Gastos													0	
34	Servicio de la Deuda	0	0	0	0	0	0	0	0	0	0	0	0	0	0
34.07	Deuda Flotante														
T O T A L E S		44.220.858	22.740.965	22.956.454	28.808.145	23.161.120	25.262.896	37.649.593	28.893.261	30.780.453	30.553.171	25.033.049	41.271.266	361.331.231	0